

oggetto:

**Elezioni provinciali 2021. Verbale n. 2. DEFINIZIONE DEL VOTO PONDERATO**

Alle ore 12.00 del **18 novembre 2021** convocato dal suo Presidente si è riunito l'Ufficio Elettorale costituito con Decreto del Presidente della Provincia n.158 del 05.11.2021 per le operazioni preliminari di esame delle candidature, di votazione e scrutinio e di proclamazione dei risultati delle elezioni del Consiglio Provinciale e del Presidente della Provincia, indette per il giorno 18 dicembre 2021 con Decreto del Presidente della Provincia n.154 del 05.11.2021

Sono presenti i Sigg.:

Nominativo		Presente	Assente
Dott. Giuseppe Testa	Presidente	X	
Dott.ssa Delfina Pappadà	Vice Presidente	X	
Sig. Paolo Nigrelli	Segretario	X	
Dott. Andrea Aru	Vice Segretario	X	
Dott.ssa Cristina Acquotti	Componente	X	
Sig. Marcello Zanardi	Componente	X	

Si procede quindi alla individuazione delle fasce demografiche di appartenenza di ciascuna Amministrazione comunale secondo quanto previsto dal citato allegato A) della Legge 56/2014 (con riferimento alla popolazione legale, accertata e alle fasce demografiche in cui sono ripartiti i comuni ai sensi del comma 33 si determina il totale della popolazione di ciascuna delle fasce demografiche cui appartengono i comuni della Provincia, la cui somma costituisce il totale della popolazione della Provincia):

Comune	Popolazione censimento 2011	N. Consiglieri /Sindaci
<b>Fascia a) - Comuni fino a 3.000 abitanti</b>		
Antrona Schieranco	467	11
Anzola d'Ossola	448	11
Arizzano	2.040	11
Arola	250	10
Aurano	103	11
Baceno	922	11
Bannio Anzino	518	10
Bee	729	11
Belgirate	546	11
Beura Cardezza	1.437	11
Bognanco	230	11
Borgomezzavalle	335	11
Brovello Carpu gnino	721	11
Calasca Castiglione	681	10
Cambiasca	1.646	10
Cannero Riviera	973	11
Caprezzo	168	10



Ceppo Morelli	341	10
Cesara	598	11
Cossogno	588	10
Craveggia	728	10
Crodo	1.472	9
Druogno	977	10
Formazza	442	11
Germagno	186	11
Ghiffa	2.394	11
Gignese	943	10
Gurro	247	11
Intragna	107	11
Loreglia	262	9
Macugnaga	601	11
Madonna del Sasso	396	11
Malesco	1.465	11
Masera	1.527	11
Massiola	137	11
Mergozzo	2.196	11
Miazzina	414	11
Montecrestese	1.255	11
Montescheno	414	11
Nonio	878	10
Oggebbio	881	11
Pallanzeno	1.176	11
Piedimulera	1.559	11
Pieve Vergonte	2.644	11
Premeno	746	11
Premia	577	11
Premosello Chiovenda	2.034	11
Quarna Sopra	289	11
Quarna Sotto	420	10
Re	757	11
San Bernardino Verbano	1.384	9
Santa Maria Maggiore	1.264	11
Toceno	771	11
Trarego Viggiona	392	11
Trasquera	211	11
Trontano	1.702	11
Valle Cannobina	518	11
Valstrona	1.268	11
Vanzone con San Carlo	435	11
Varzo	2.106	9
Vignone	1.220	11
Villette	264	11
Vogogna	1.751	10
<b>Totale fascia a)</b>	<b>55.151</b>	<b>672</b>



*[Handwritten signatures and scribbles]*



Comune	Popolazione censimento 2011	N. Consiglieri /Sindaci
<b>Fascia b) - Comuni da 3.001 a 5.000 abitanti</b>		
Baveno	4.917	13
Cannobio	4.992	13
Casale Corte Cerro	3.476	13
Crevoladossola	4.726	13
Ornavasso	3.407	13
Stresa	4.816	13
<b>Totale fascia b)</b>	<b>26.334</b>	<b>78</b>

Comune	Popolazione censimento 2011	N. Consiglieri /Sindaci
<b>Fascia c) - Comuni da 5.001 a 10.000 abitanti</b>		
Gravellona Toce	7.751	13
Villadossola	6.777	13
<b>Totale fascia c)</b>	<b>14.528</b>	<b>26</b>

Comune	Popolazione censimento 2011	N. Consiglieri /Sindaci
<b>Fascia d) - Comuni da 10.001 a 30.000 abitanti</b>		
Domodossola	18.175	17
Omegna	15.744	17
<b>Totale fascia d)</b>	<b>33.919</b>	<b>34</b>

Comune	Popolazione censimento 2011	N. Consiglieri /Sindaci
<b>Fascia e) - Comuni oltre i 30.000 abitanti</b>		
Verbania	30.332	33
<b>Totale fascia e)</b>	<b>30.332</b>	<b>33</b>

	Popolazione censimento 2011	N. Consiglieri /Sindaci
Tutti i comuni	160.264	843

Successivamente per ciascuna delle suddette fasce demografiche, si determina il valore percentuale, calcolato sino alla terza cifra decimale, del rapporto fra la popolazione di ciascuna fascia demografica e la popolazione dell'intera Provincia.



Non trovano applicazione, per questa provincia, le lettere c) e d) dell'allegato A) alla Legge 56/2014 (non si riscontra valore percentuale dei rapporto fra la popolazione di un Comune e la popolazione dell'intera Provincia maggiore di 45 né maggiore di 35).

Fasce demografiche		N° Comuni	Popolazione per fascia	Valore percentuale
a)	comuni con popolazione fino a 3.000 abitanti;	63	55.151	34,412
b)	comuni con popolazione superiore a 3.000 e fino a 5.000 abitanti	6	26.334	16,431
c)	comuni con popolazione superiore a 5.000 e fino a 10.000 abitanti	2	14.528	9,065
d)	comuni con popolazione superiore a 10.000 e fino a 30.000 abitanti	2	33.919	21,164
e)	comuni con popolazione superiore a 30.000 e fino a 100.000 abitanti	1	30.332	18,926
<b>TOTALI</b>		<b>74</b>	<b>160.264</b>	

Si procede quindi alla determinazione dell'indice di ponderazione dei voto degli elettori dei Comuni di ciascuna fascia demografica: tale indice è dato dal risultato della divisione del valore percentuale determinato per ciascuna fascia demografica per il numero complessivo dei sindaci e dei consiglieri appartenenti alla medesima fascia demografica, approssimato alla terza cifra decimale e moltiplicato per 1.000.

Fasce demografiche		Rapporto tra valore percentuale e numero di aventi diritto al voto	Peso ponderato di ciascun elettore
a)	comuni con popolazione fino a 3.000 abitanti;	$34,412 / 672 = 0,0512$	$0,051 \times 1.000 = 51$
b)	comuni con popolazione superiore a 3.000 e fino a 5.000 abitanti	$16,431 / 78 = 0,2106$	$0.211 \times 1.000 = 211$
c)	comuni con popolazione superiore a 5.000 e fino a 10.000 abitanti	$9,065 / 26 = 0,3486$	$0.349 \times 1.000 = 349$
d)	comuni con popolazione superiore a 10.000 e fino a 30.000 abitanti	$21,164 / 34 = 0,6224$	$0.622 \times 1.000 = 622$
e)	comuni con popolazione superiore a 30.000 e fino a 100.000 abitanti	$18,926 / 33 = 0,5735$	$0.574 \times 1.000 = 574$



Il tutto riassumibile nella seguente tabella:

**CONTEGGIO VOTO PONDERATO**

a	b	c	d	e	f	Indice ponderato di voto		
Fasce demografiche	N. Comuni	Popolaz. per fascia	Val % per fascia	Val % rideterminato per fascia (1)	Sindaci e Consiglieri per fascia	Divisione < e/f >	Valore alla 3 <sup>a</sup> cifra decimale	Indice ponderato (x 1000)
<3.000	63	55.151	34,41259	34,412	672	0,05120	0,051	51
>3.000 - 5.000	6	26.334	16,43164	16,431	78	0,21065	0,211	211
>5.000 - 10.000	2	14.528	9,06504	9,065	26	0,34865	0,349	349
>10.000 - 30.000	2	33.919	21,16445	21,164	34	0,62247	0,622	622
>30.000 - 100.000	1	30.332	18,92627	18,926	33	0,57352	0,574	574
	<b>74</b>	<b>160.264</b>			<b>843</b>			


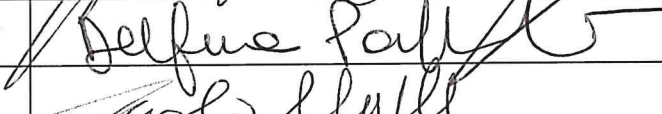

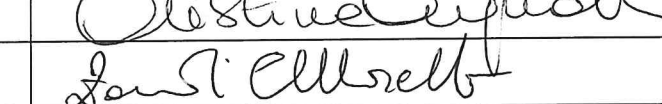

Viene dato atto che il voto ponderato così definito potrà subire variazioni qualora le Amministrazioni comunali comunicassero modificazioni dei componenti i propri Consigli in data precedente allo svolgimento delle elezioni.

Successivamente vengono verificate le incombenze che l'Ufficio sarà chiamato a compiere nelle giornate di presentazione delle liste dei candidati a consigliere (domenica 17 e lunedì 18 marzo 2019):

- in applicazione del Regolamento, sarà rilasciata ai presentatori apposita ricevuta sulla quale, potrà essere indicato quanto mancante rispetto a quello richiesto;
- verrà eseguita subito la verifica della regolarità formale dei documenti presentati - candidature, numero di sottoscrizioni, dichiarazioni accettazione candidatura;
- la verifica della regolarità sostanziale di quanto presentato sarà invece effettuata nei giorni successivi.
- in ogni caso l'Ufficio non potrà rifiutarsi di accettare le liste incomplete (art.19 c. 4 del Regolamento).

L'ufficio dà atto che copia del presente provvedimento sarà pubblicata, entro la data odierna, sul sito internet della Provincia: [www.provincia.verbano-cusio-ossola.it](http://www.provincia.verbano-cusio-ossola.it) - link "ELEZIONI PROVINCIALI 2021"

Alle ore 13:00 la riunione ha termine ed è aggiornata alla prima scadenza utile salvo necessità di ulteriori comunicazioni ed approfondimenti.

Nominativo		firma
Dott. Giuseppe Testa	Presidente	
Dott.ssa Delfina Pappadà	Vice Presidente	
Sig. Paolo Nigrelli	Segretario	
Dott. Andrea Aru	Vice Segretario	
Dott.ssa Cristina Acquotti	Componente	
Sig Marcello Zanardi	Componente	