

## OSSERVATORIO DEL TURISMO



### Rapporto sull'andamento della stagione turistica anno 2022 (dati definitivi) UN'OTTIMA ANNATA

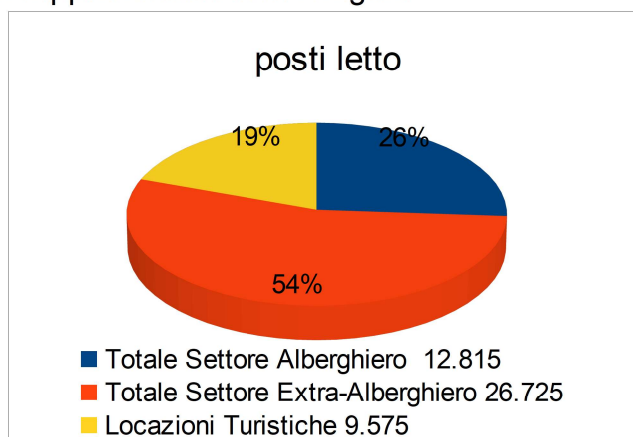
#### 1. Consistenza delle strutture ricettive

La ricettività del territorio comprende il settore alberghiero ed extralberghiero e, dall'01/10/2019, le locazioni turistiche.

Nel 2022 il numero complessivo delle strutture ricettive dei settori alberghiero ed extralberghiero è variato impercettibilmente rispetto all'anno precedente. Le locazioni turistiche nel 2022 hanno raggiunto il numero di 2.184 unità, per un totale di 9.575 letti.

Anno	esercizi alberghieri		esercizi extralberghieri		Totale	
	n.	Letti	n.	letti	n.	Letti
2021	217	12.984	552	26.442	<b>769</b>	<b>39.426</b>
2022	213	12.815	559	26.725	<b>772</b>	<b>39.540</b>

L'offerta complessiva è rappresentata come segue:



### Movimento dei clienti nelle strutture ricettive alberghiere ed extralberghiere

I dati, rilevati nelle strutture ricettive della Provincia nell'anno 2022, se confrontati con l'anno 2021 non sono significativi, in quanto la stagione 2021 è stata l'anno della ripartenza post-pandemia e condizionata da tante restrizioni. E' interessante invece il raffronto con l'anno 2019 (pre Covid) che consente le valutazioni in ordine all'andamento della stagione turistica:

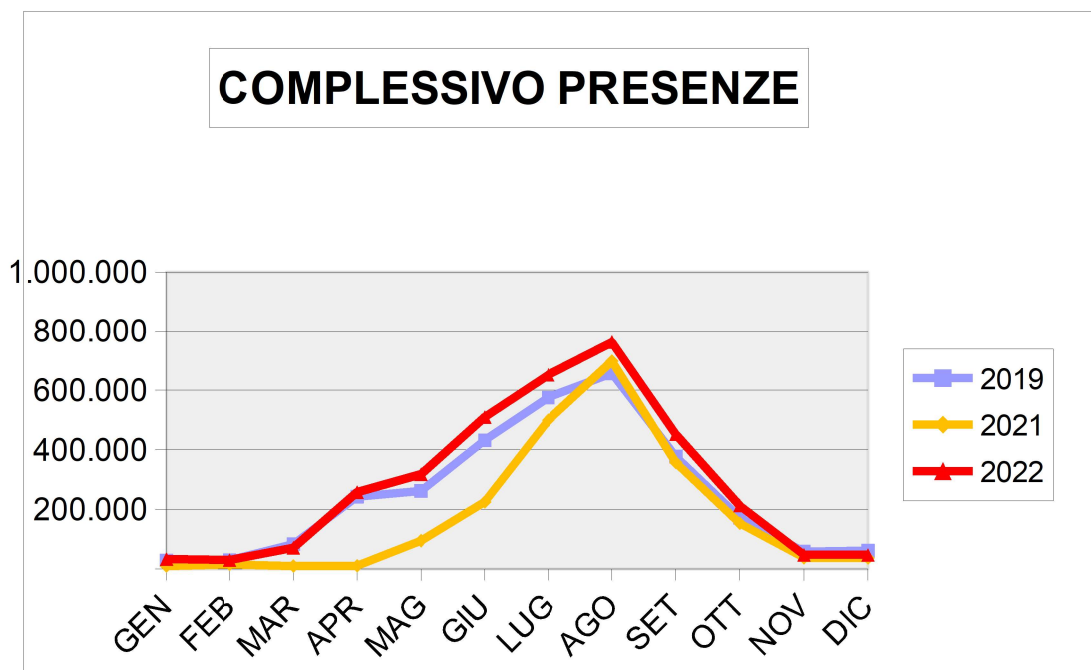
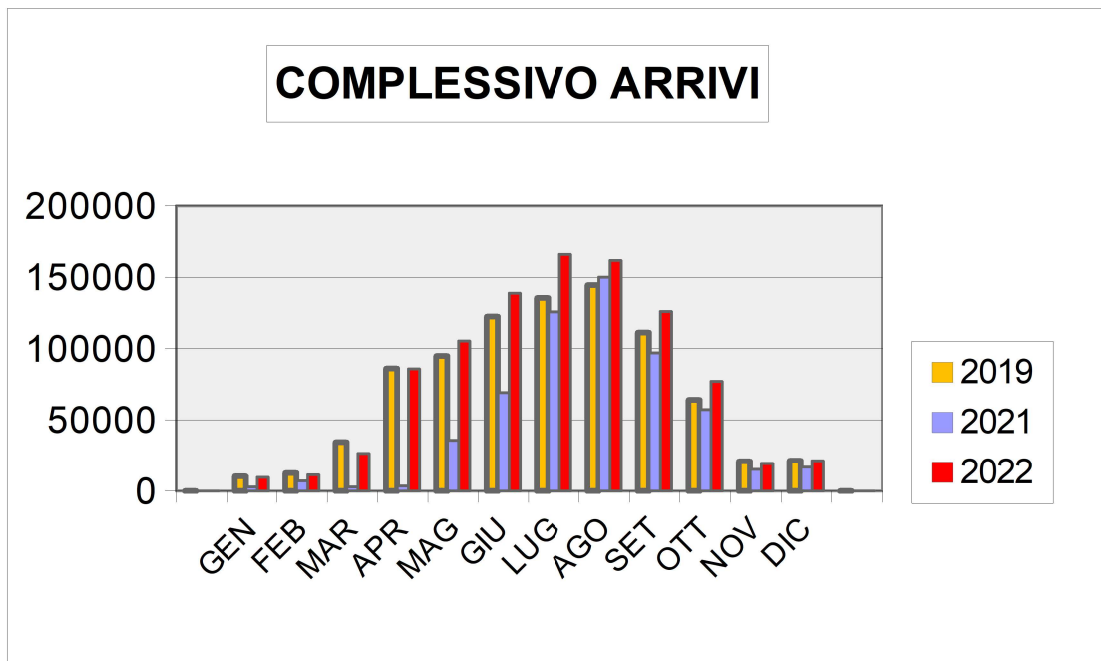
	Italiani		Stranieri		TOTALE	
	Arrivi	Presenze	Arrivi	Presenze	Arrivi	Presenze
<b>2022</b>	<b>276.334</b>	<b>676.019</b>	<b>672.960</b>	<b>2.716.819</b>	<b>949.294</b>	<b>3.392.838</b>
2021	219.722	556.467	364.440	1.591.519	584.162	2.147.986
<b>2019</b>	<b>240.411</b>	<b>574.336</b>	<b>617.164</b>	<b>2.403.497</b>	<b>857.575</b>	<b>2.977.863</b>
Diff. valori assoluti 2022vs2019	35.923	101.653	55.796	313.322	91.719	414.975
Differenza% 2022vs2019	+14,94	+17,70	+9,04	+13,04	+10,70	+13,94

La stagione turistica 2022 si è rivelata come un'ottima annata per il turismo. In particolare risulta che nel 2022 il territorio ha raggiunto quasi **3.400.000** presenze. I dati definitivi relativi ai flussi turistici si chiudono con un bilancio di segno positivo sia per gli arrivi che per le presenze.

Secondo le rilevazioni i movimenti turistici del 2022 nella provincia del Verbano Cusio Ossola sono stati complessivamente **949.294 arrivi** con un aumento pari a **+10,70%** e **3.392.838 presenze**, pari a **+13,94%** rispetto al 2019. In valore assoluto, **+91.719** arrivi e **+414.975** presenze.

**La componente internazionale ha registrato un aumento del 9,04% degli arrivi e del 13,04% delle presenze** e il mercato italiano ha visto **+14,94%** di arrivi e **+17,70%** di presenze rispetto al 2019.

Come si evince dalle tabelle, dopo il crollo dei dati sui flussi turistici nel 2020 a causa della pandemia e la timida ripartenza nel 2021, si è registrata un'ottima ripresa del turismo nell'anno 2022, che ha addirittura superato gli anni pre-covid.



Analizzando separatamente i dati per singolo settore, si riscontra il seguente andamento nel periodo in oggetto, rispetto all'anno precedente:

### Dati Globali

	Italiani		Stranieri		TOTALE	
	<i>Arrivi</i>	<i>Presenze</i>	<i>Arrivi</i>	<i>Presenze</i>	<i>Arrivi</i>	<i>Presenze</i>
2021	219.722	556.467	364.440	1.591.519	584.162	2.147.986
2022	276.334	676.019	672.960	2.716.819	949.294	3.392.838
Diff. Ass.	56.612	119.552	308.520	1.125.300	365.132	1.244.852
percent.	25,77%	21,48%	84,66%	70,71%	62,51%	57,95%

Il confronto con l'anno 2019 è il seguente:

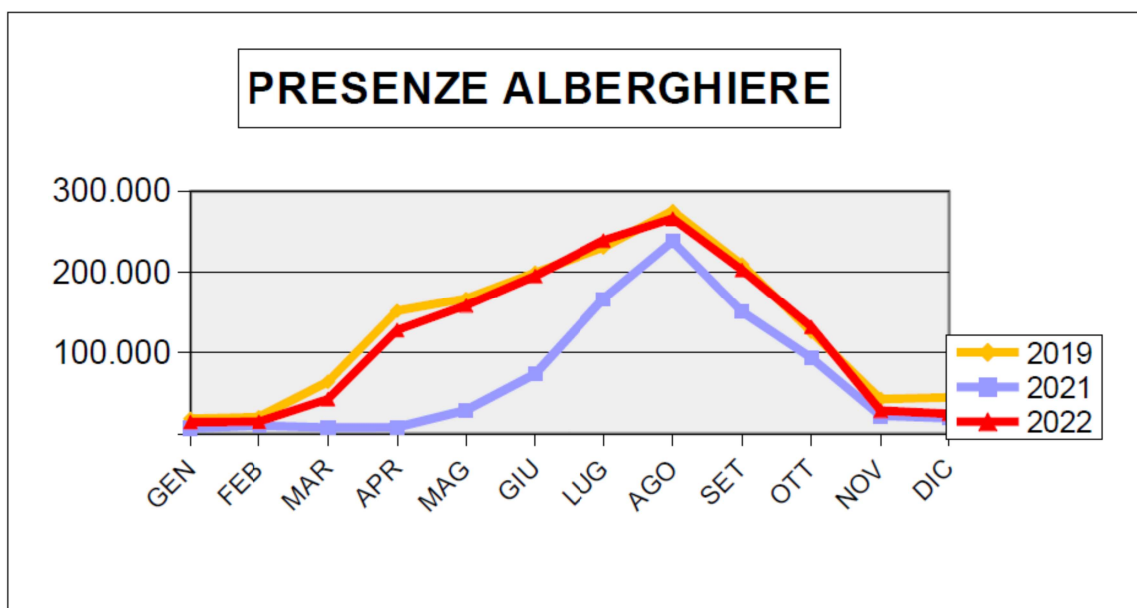
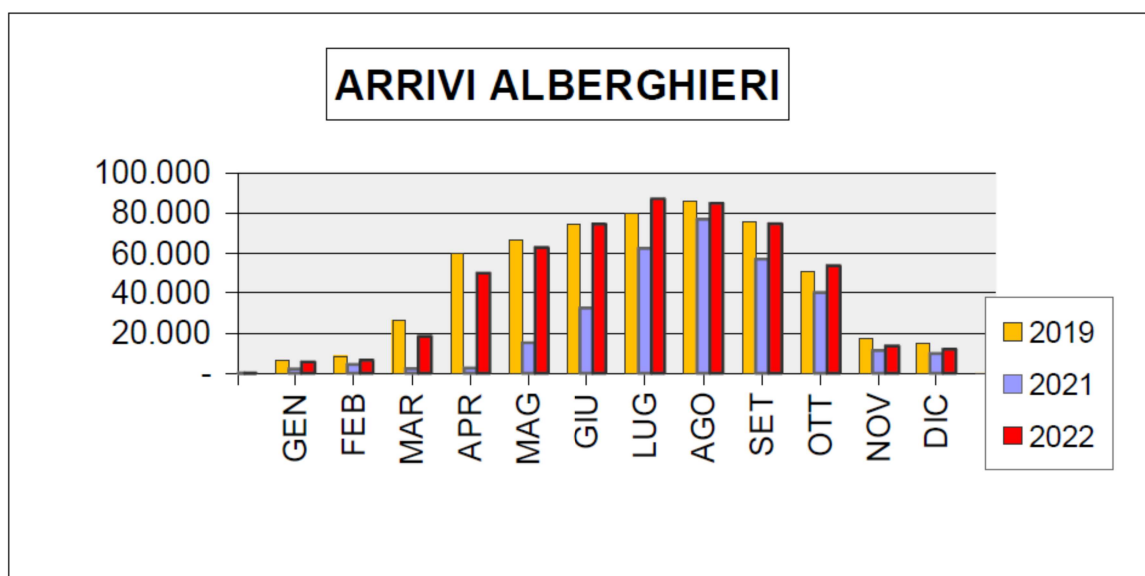
### Dati Globali

	Italiani		Stranieri		TOTALE	
	<i>Arrivi</i>	<i>Presenze</i>	<i>Arrivi</i>	<i>Presenze</i>	<i>Arrivi</i>	<i>Presenze</i>
2019	240.411	574.366	617.164	2.403.497	857.575	2.977.863
2022	276.334	676.019	672.960	2.716.819	949.294	3.392.838
Diff. Ass.	35.923	101.653	55.796	313.322	91.719	414.975
percent.	14,94%	17,70%	9,04%	13,04%	10,70%	13,94%

Si è registrata una lieve flessione per il settore alberghiero:

**ESERCIZI ALBERGHIERI**

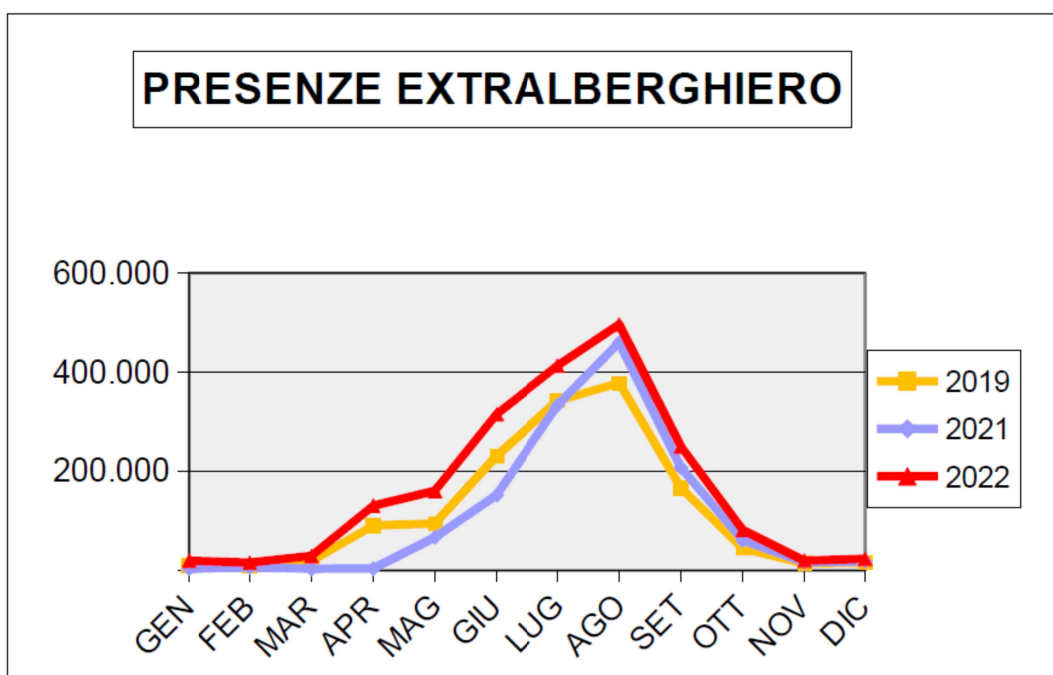
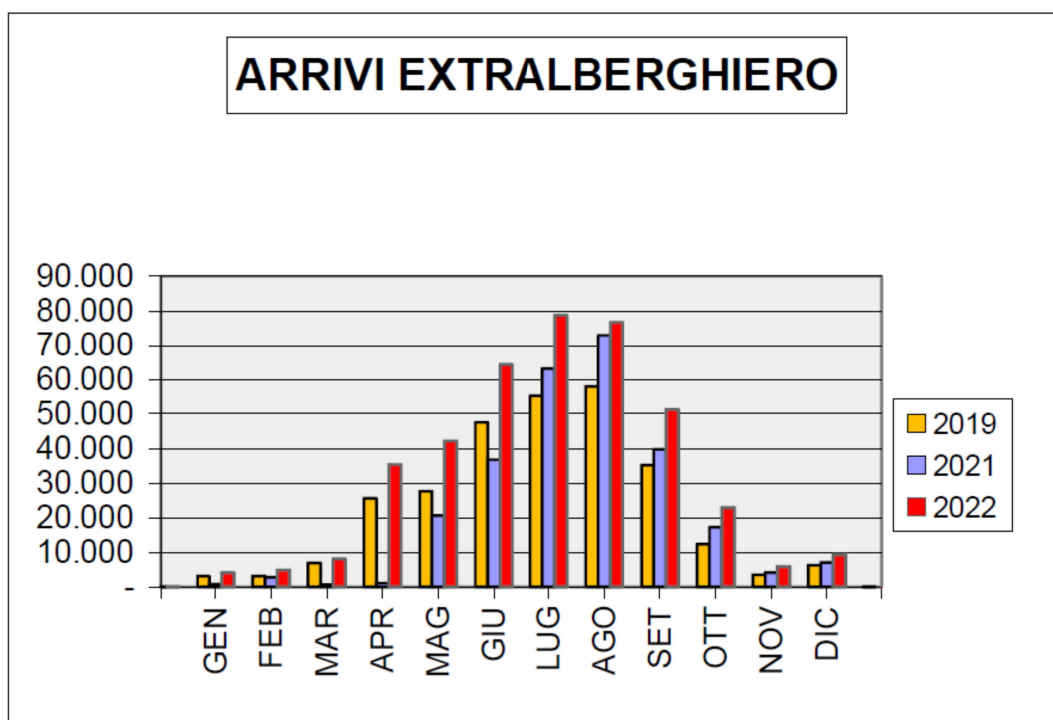
	Italiani		Stranieri		TOTALE	
	<i>Arrivi</i>	<i>Presenze</i>	<i>Arrivi</i>	<i>Presenze</i>	<i>Arrivi</i>	<i>Presenze</i>
2019	171.727	374.435	401.530	1.195.549	573.257	1.569.984
2022	174.783	372.958	370.996	1.071.069	545.779	1.444.027
Diff. Ass.	3.056	-1.477	-30.534	-124.480	-27.478	-125.957
percent.	1,78%	-0,39%	-7,60%	-10,41%	-4,79%	-8,02%



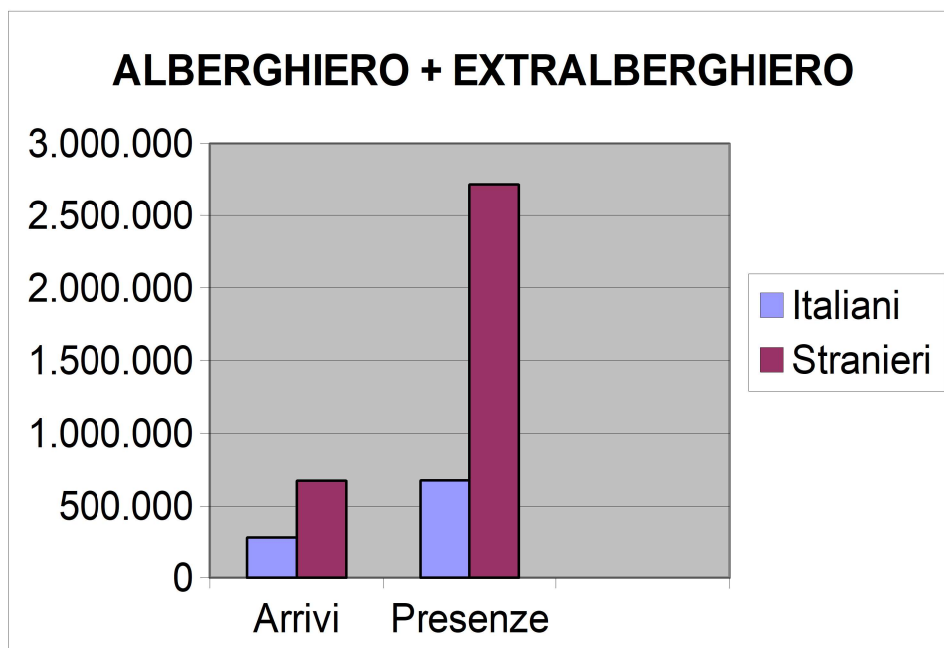
Il trend positivo è stato confermato per il settore extralberghiero:

**ESERCIZI EXTRALBERGHIERI**

	Italiani		Stranieri		TOTALE	
	<i>Arrivi</i>	<i>Presenze</i>	<i>Arrivi</i>	<i>Presenze</i>	<i>Arrivi</i>	<i>Presenze</i>
2019	68.684	199.931	215.634	1.207.948	284.318	1.407.879
2022	101.551	303.061	301.964	1.645.750	403.515	1.948.811
Diff. Ass.	32.867	103.130	86.330	437.802	119.197	540.932
percent.	47,85%	51,58%	40,04%	36,24%	41,92%	38,42%



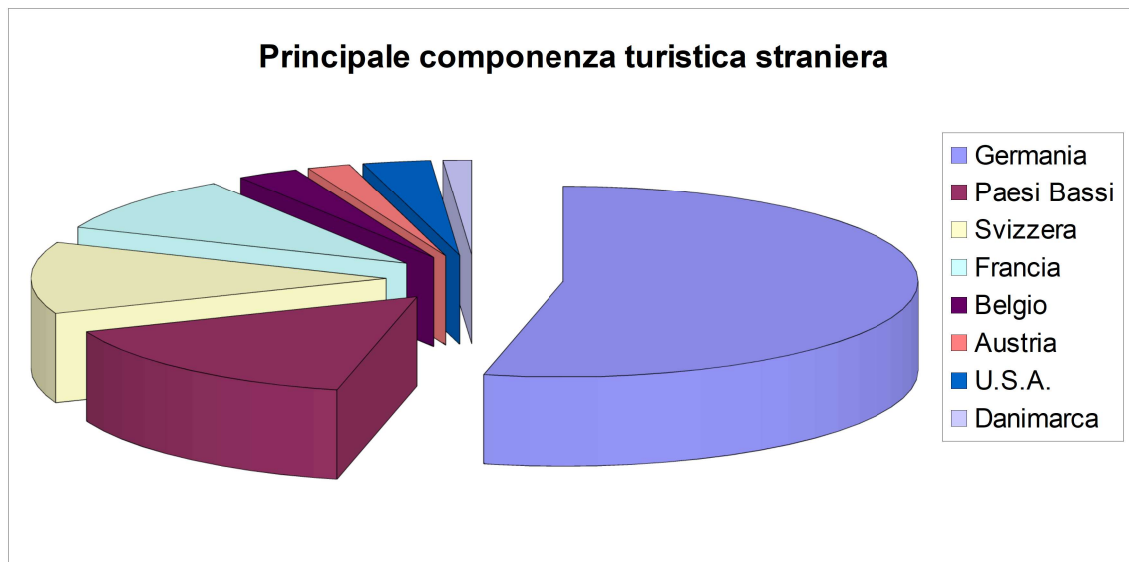
Nell'immagine seguente si evince l'incidenza della componente turistica straniera sul totale.



	<b>Presenze</b>	<b>% sul totale</b>
Germania	1.293.062	<b>47,6%</b>
Paesi Bassi	372.274	<b>13,7%</b>
Svizzera	292.588	<b>10,8%</b>
Francia	234.040	<b>8,6%</b>
Belgio	67.623	<b>2,5%</b>
U.S.A.	74.101	<b>2,7%</b>
Austria	47.401	<b>1,7%</b>
Danimarca	31.129	<b>1,1%</b>

I paesi indicati nella tabella rappresentano circa l'89% delle presenze complessive della componente turistica straniera.

Entrando nel dettaglio sul fronte europeo, l'area tedesca si conferma tradizionale maggiore bacino di utenza turistica per la nostra provincia.

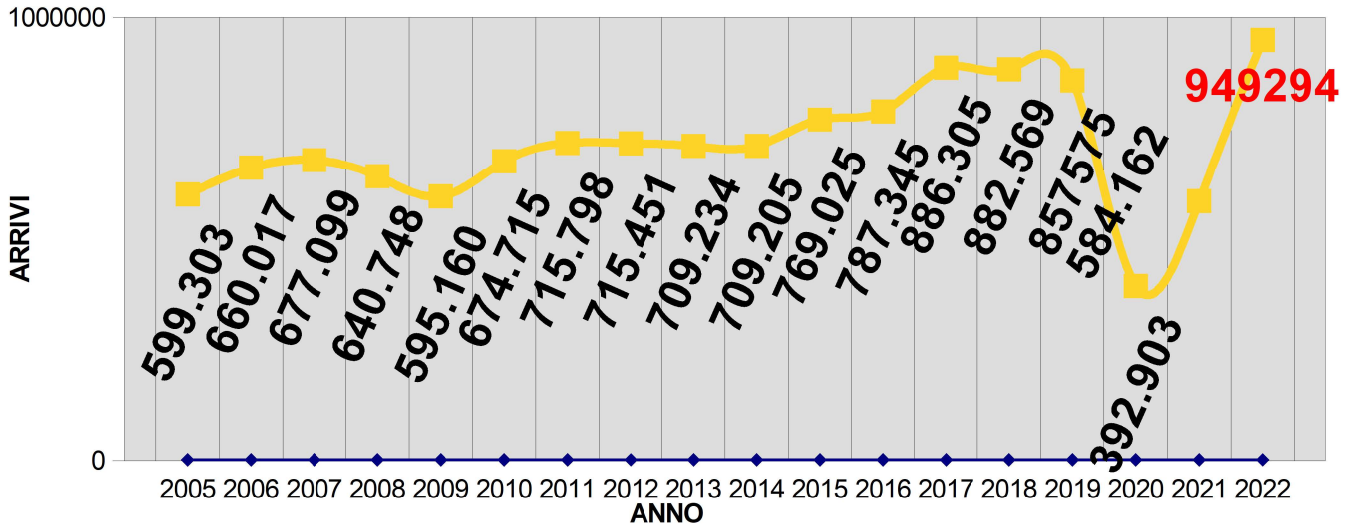


Le località turistiche che a livello provinciale fanno registrare il maggior numero di presenze sono le seguenti:

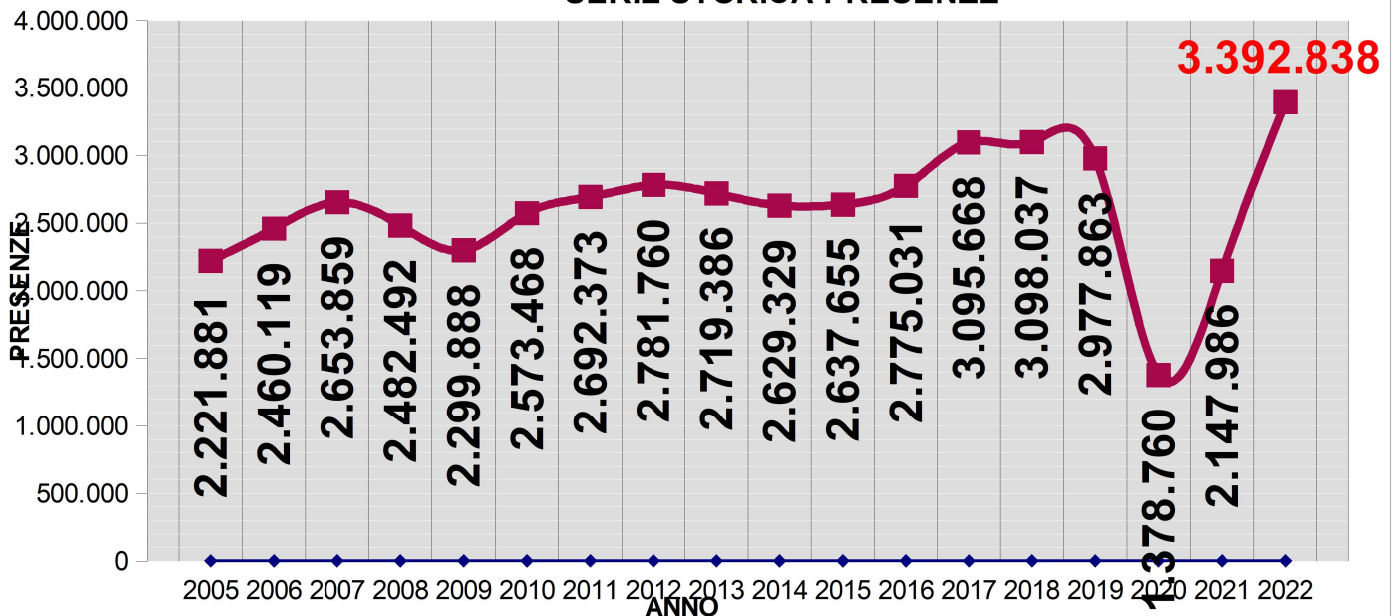
	<b>Presenze</b>
Verbania	<b>971.173</b>
Stresa	<b>623.921</b>
Baveno	<b>617.716</b>
Cannobio	<b>385.776</b>
Cannero Riviera	<b>166.264</b>



### SERIE STORICA ARRIVI



### SERIE STORICA PRESENZE



La stagione turistica 2022 nel territorio del Verbania Cusio Ossola è da record.

La perdita dei flussi turistici dei primi 3 mesi dell'anno, a causa delle restrizioni imposte dalla pandemia, non ha pesato sull'andamento della stagione e il 2022 ha superato in meglio qualsiasi auspicio.

Si ringraziano tutte le strutture per l'utilizzo puntuale del servizio PIEMONTE DATI TURISMO ROSS1000.

Dati elaborati a cura dell'Osservatorio del Turismo della Provincia del Verbania Cusio Ossola  
Email: [turismo@provincia.verbania.it](mailto:turismo@provincia.verbania.it)

**Verbania, febbraio 2023**