

OSSERVATORIO DEL TURISMO Rapporto sull'andamento della stagione turistica



**anno 2023 (dati definitivi)
UN ANNO DA RECORD**

Consistenza delle strutture ricettive

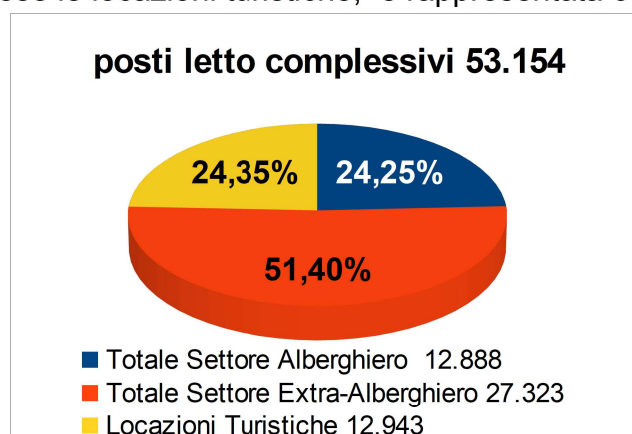
Le strutture ricettive della Provincia del Verbano Cusio Ossola, suddivise in alberghiere ed extra-alberghiere, offrono complessivamente **40.211** posti letto all'interno di **797** esercizi.

Le strutture appartenenti al settore alberghiero sono **214** e contano **12.888** posti letto, quelle appartenenti al settore extralberghiero sono **583** per **27.323** posti letto.

Fanno parte dell'offerta turistica anche Le locazioni turistiche che nel 2023 hanno raggiunto il numero di **2.972**, per un totale di **12.943** letti.

Anno	esercizi alberghieri		esercizi extralberghieri		Totale	
	n.	Letti	n.	letti	n.	Letti
2022	213	12.815	559	26.725	772	39.540
2023	214	12.888	583	27.323	797	40.211

L'offerta totale, comprese le locazioni turistiche, è rappresentata come segue:



Movimento dei clienti nelle strutture ricettive alberghiere ed extralberghiere

Il confronto dei dati dell'anno 2023 con i dati dell'anno 2022 è positivo, e la stagione si conferma oltre ogni aspettativa, ben oltre il periodo pre-covid.

	Italiani		Stranieri		TOTALE	
	Arrivi	Presenze	Arrivi	Presenze	Arrivi	Presenze
2023	280.149	695.176	759.701	2.977.081	1.039.850	3.672.257
2022	276.334	676.019	672.960	2.716.819	949.294	3.392.838
2019	240.411	574.336	617.164	2.403.497	857.575	2.977.863
Diff. valori assoluti 2023vs2022	3.815	19.157	86.741	260.262	90.556	279.419
Differenza% 2023vs2022	+1,38	+2,83	+12,89	+9,58	+9,54	+8,24

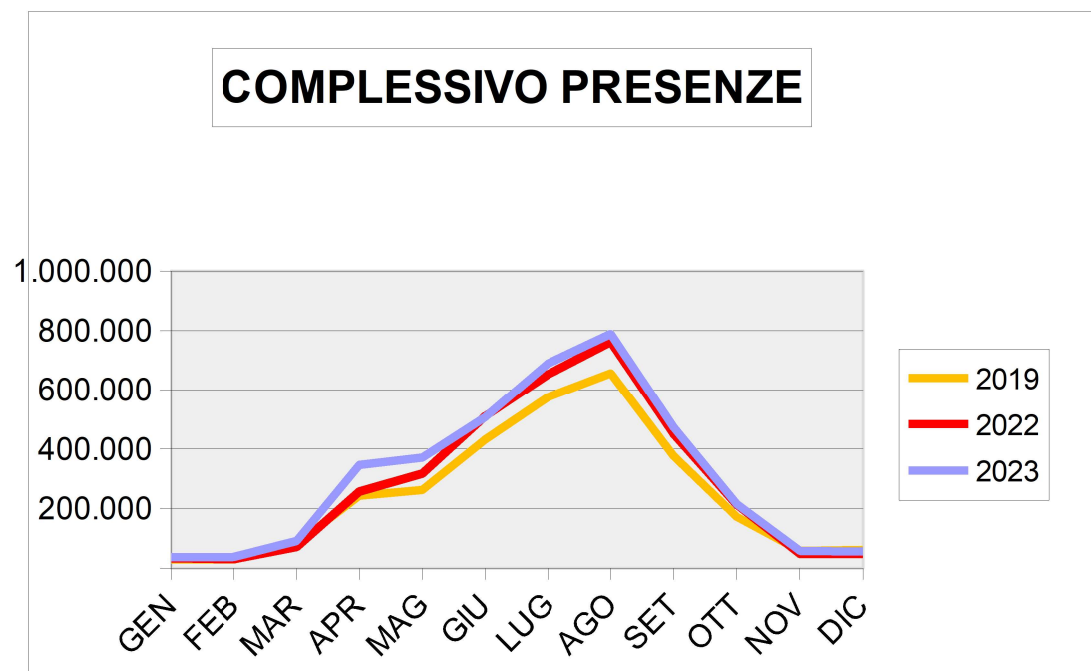
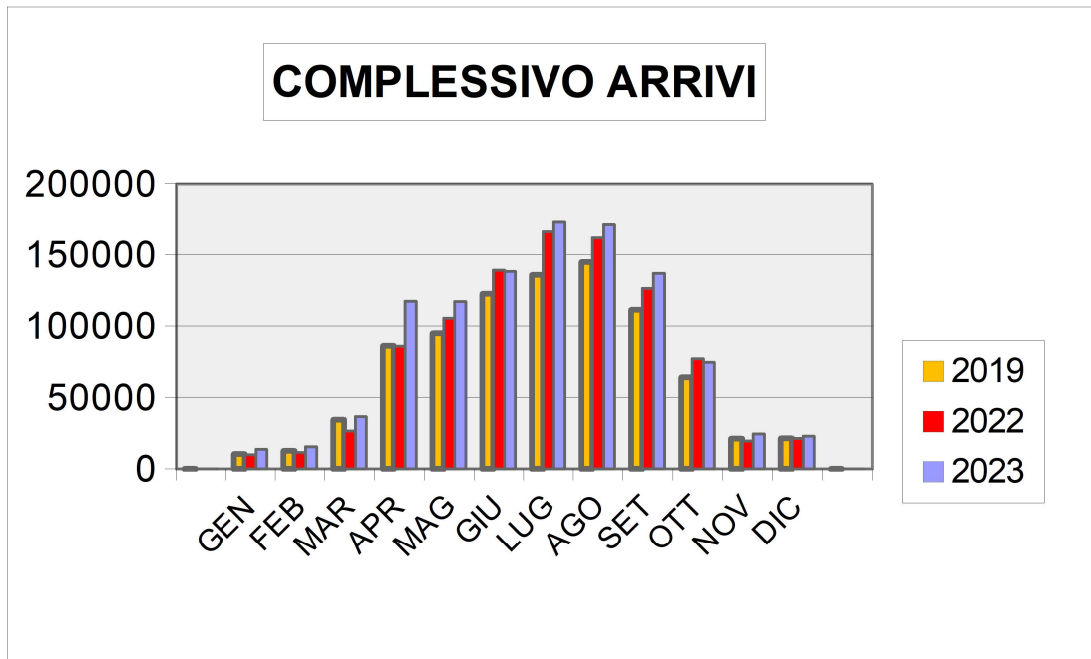
La stagione turistica 2023 si è rivelata come un'annata record per il turismo della Provincia del Verbano Cusio Ossola, che ha fatto superare gli ottimi risultati raggiunti nella stagione 2022.

In particolare risulta che nel **2023** il territorio ha raggiunto quasi **3.700.000** presenze. I dati definitivi relativi ai flussi turistici si chiudono con un bilancio di segno positivo sia per gli arrivi che per le presenze.

Secondo le rilevazioni i movimenti turistici del 2023 nella provincia del Verbano Cusio Ossola sono stati complessivamente **1.039.850 arrivi** con un aumento pari a **+9,54%** e **3.672.257 presenze**, pari a **+8,24%** rispetto al 2022. In valore assoluto, **+90.556** arrivi e **+279.419** presenze.

Il mercato italiano ha registrato un aumento di **+1,38%** di arrivi e **+2,83%** di presenze, mentre la componente internazionale ha registrato un **aumento del 12,89%** degli arrivi e del **9,58%** delle presenze rispetto al 2022.

Come si evince dalle tabelle, nel 2023 si è avuta una crescita del turismo rispetto all'anno 2022, annata favorevole che aveva superato gli anni pre-covid.



Analizzando separatamente i dati per singolo settore, si riscontra il seguente andamento nel periodo in oggetto, rispetto all'anno precedente:

Dati Globali

	Italiani		Stranieri		TOTALE	
	<i>Arrivi</i>	<i>Presenze</i>	<i>Arrivi</i>	<i>Presenze</i>	<i>Arrivi</i>	<i>Presenze</i>
2022	276.334	676.019	672.960	2.716.819	949.294	3.392.838
2023	280.149	695.176	759.701	2.977.081	1.039.850	3.672.257
Diff. Ass.	3.815	19.157	86.741	260.262	90.556	279.419
percent.	1,38%	2,83%	12,89%	9,58%	9,54%	8,24%

Il confronto con l'anno 2019 è il seguente:

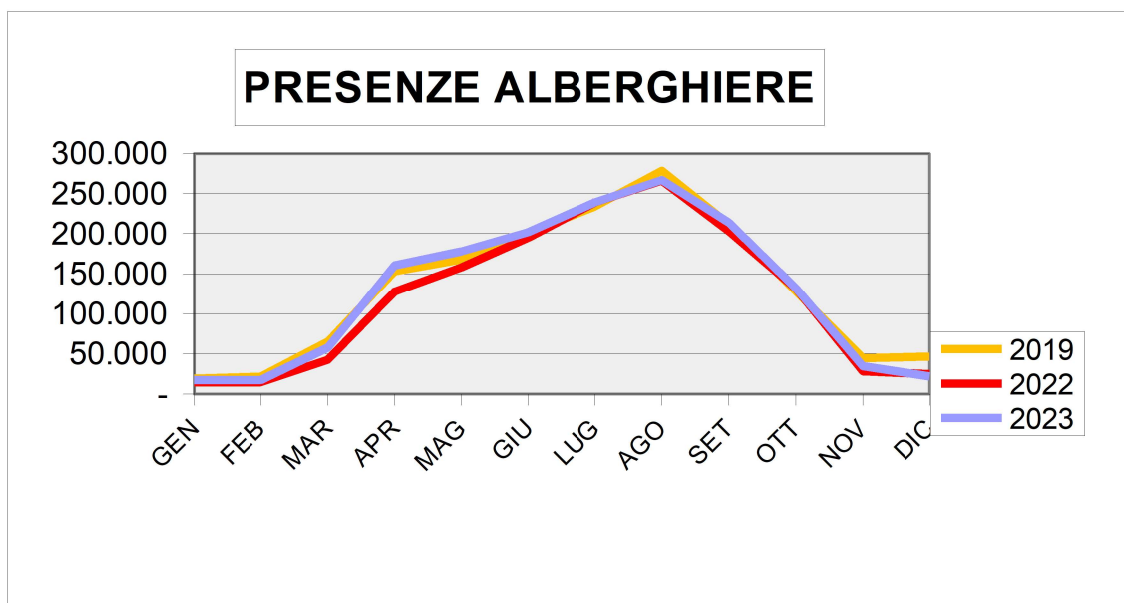
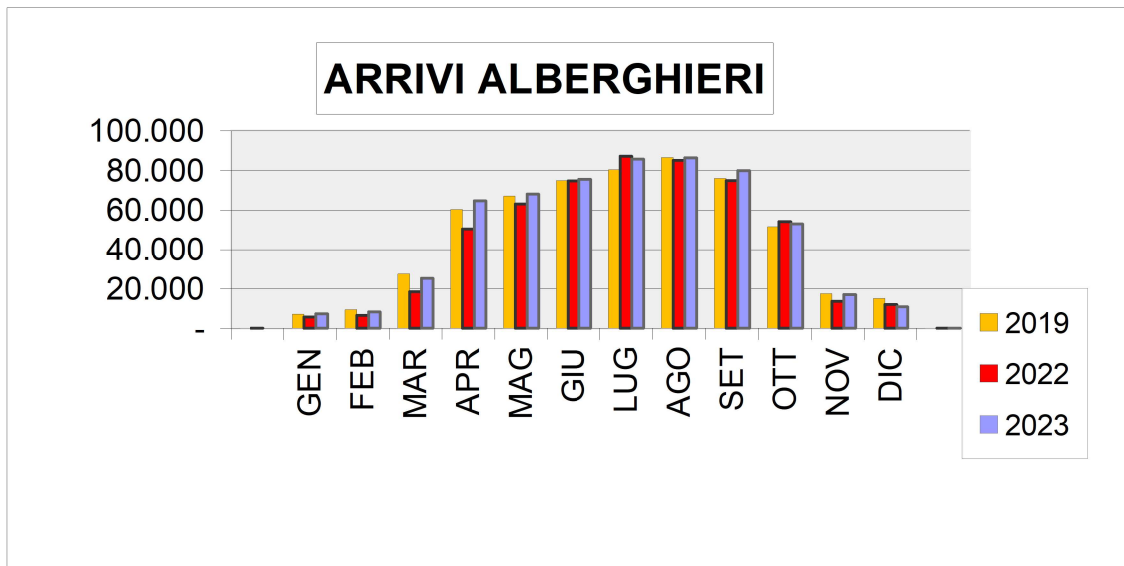
Dati Globali

	Italiani		Stranieri		TOTALE	
	<i>Arrivi</i>	<i>Presenze</i>	<i>Arrivi</i>	<i>Presenze</i>	<i>Arrivi</i>	<i>Presenze</i>
2019	240.411	574.366	617.164	2.403.497	857.575	2.977.863
2023	280.149	695.176	759.701	2.977.081	1.039.850	3.672.257
Diff. Ass.	39.738	120.810	142.537	573.584	182.275	694.394
percent.	16,53%	21,03%	23,10%	23,86%	21,25%	23,32%

Si è registrata una lieve flessione per il mercato italiano del settore alberghiero:

ESERCIZI ALBERGHIERI

	Italiani		Stranieri		TOTALE	
	<i>Arrivi</i>	<i>Presenze</i>	<i>Arrivi</i>	<i>Presenze</i>	<i>Arrivi</i>	<i>Presenze</i>
2022	174.783	372.958	370.996	1.071.069	545.779	1.444.027
2023	167.251	363.876	414.861	1.175.164	582.112	1.539.040
Diff. Ass.	-7.532	-9.082	43.865	104.095	36.333	95.013
percent.	-4,31%	-2,44%	11,82%	9,72%	6,66%	6,58%

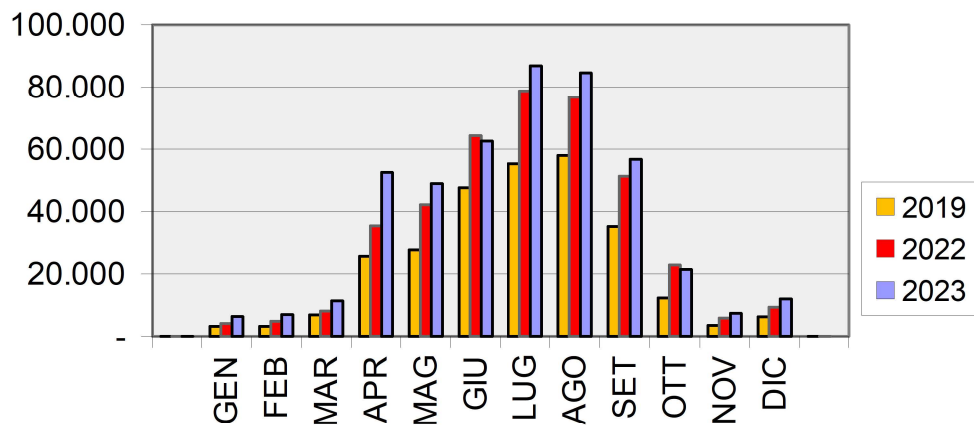


Il trend positivo è stato confermato per il settore extralberghiero:

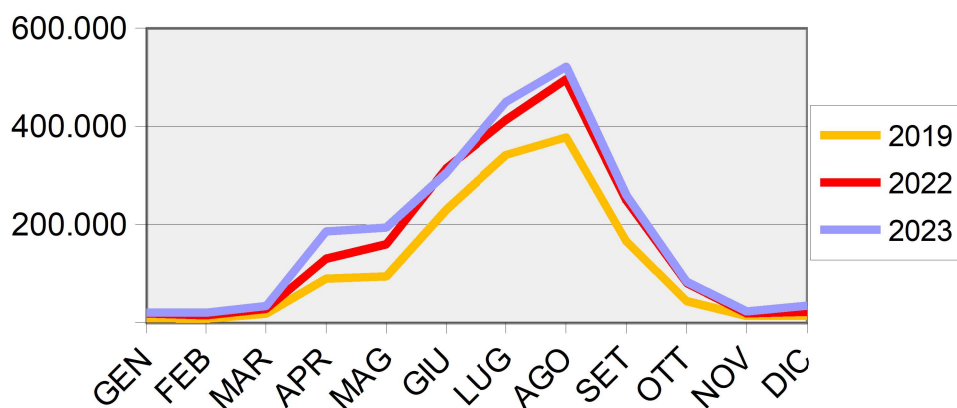
ESERCIZI EXTRALBERGHIERI

	Italiani		Stranieri		TOTALE	
	<i>Arrivi</i>	<i>Presenze</i>	<i>Arrivi</i>	<i>Presenze</i>	<i>Arrivi</i>	<i>Presenze</i>
2022	101.551	303.061	301.964	1.645.750	403.515	1.948.811
2023	112.898	331.300	344.840	1.801.917	457.738	2.133.217
Diff. Ass.	11.347	28.239	42.876	156.167	54.223	184.406
percent.	11,17%	9,32%	14,20%	9,49%	13,44%	9,46%

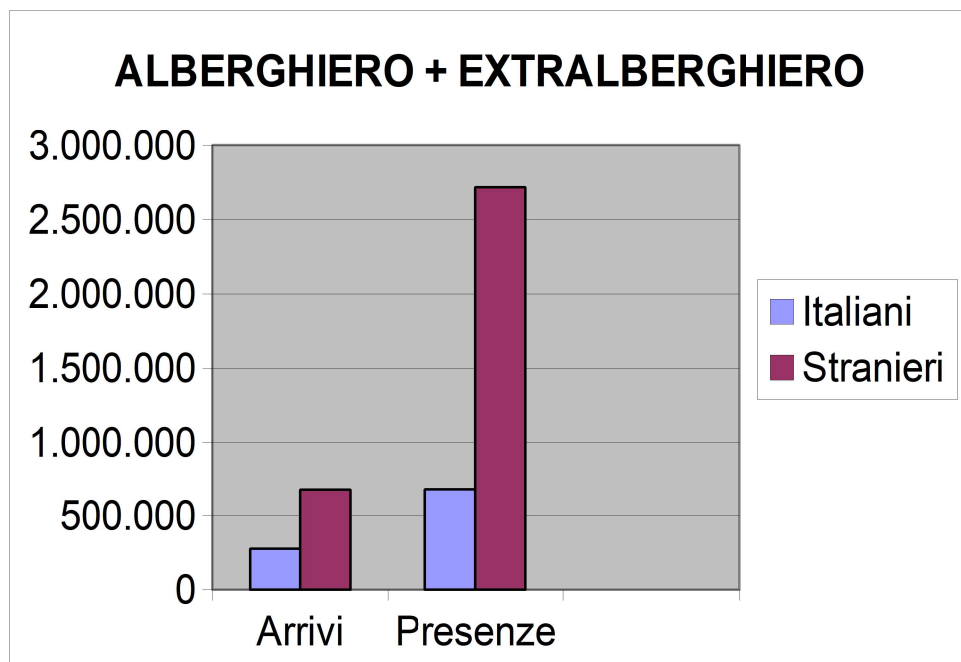
ARRIVI EXTRALBERGHIERO



PRESENZE EXTRALBERGHIERO



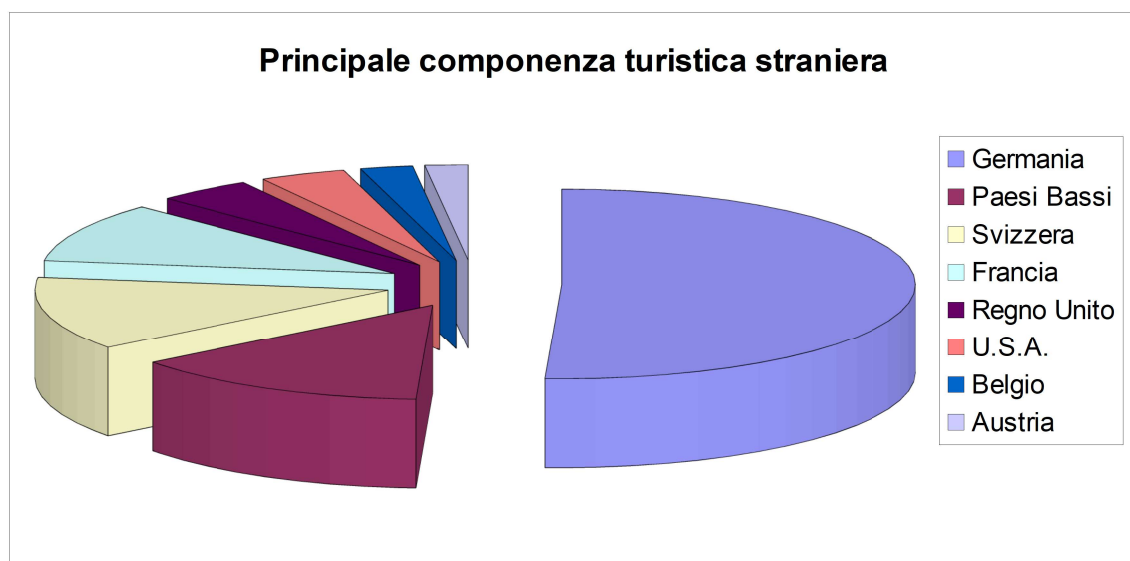
Nell'immagine seguente si evince l'incidenza della componente turistica straniera sul totale.



I paesi indicati nella tabella seguente rappresentano il **90,7%** delle presenze complessive della componente turistica straniera.

	Presenze	% sul totale
Germania	1.368.008	46,0%
Paesi Bassi	373.264	12,5%
Svizzera	338.031	11,4%
Francia	273.849	9,2%
Regno Unito	118.438	4,0%
U.S.A.	106.106	3,6%
Belgio	64.731	2,2%
Austria	53.010	1,8%

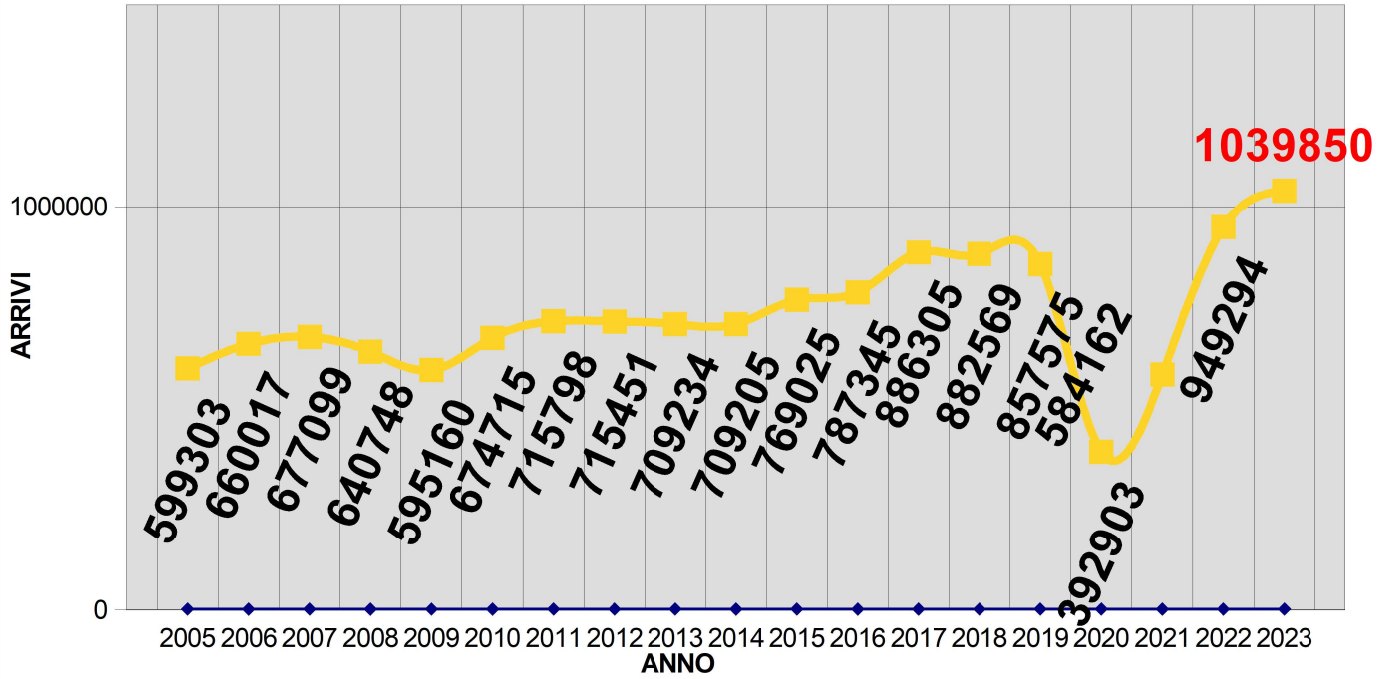
Entrando nel dettaglio sul fronte europeo, l'area tedesca si conferma tradizionale maggiore bacino di utenza turistica per la nostra provincia.



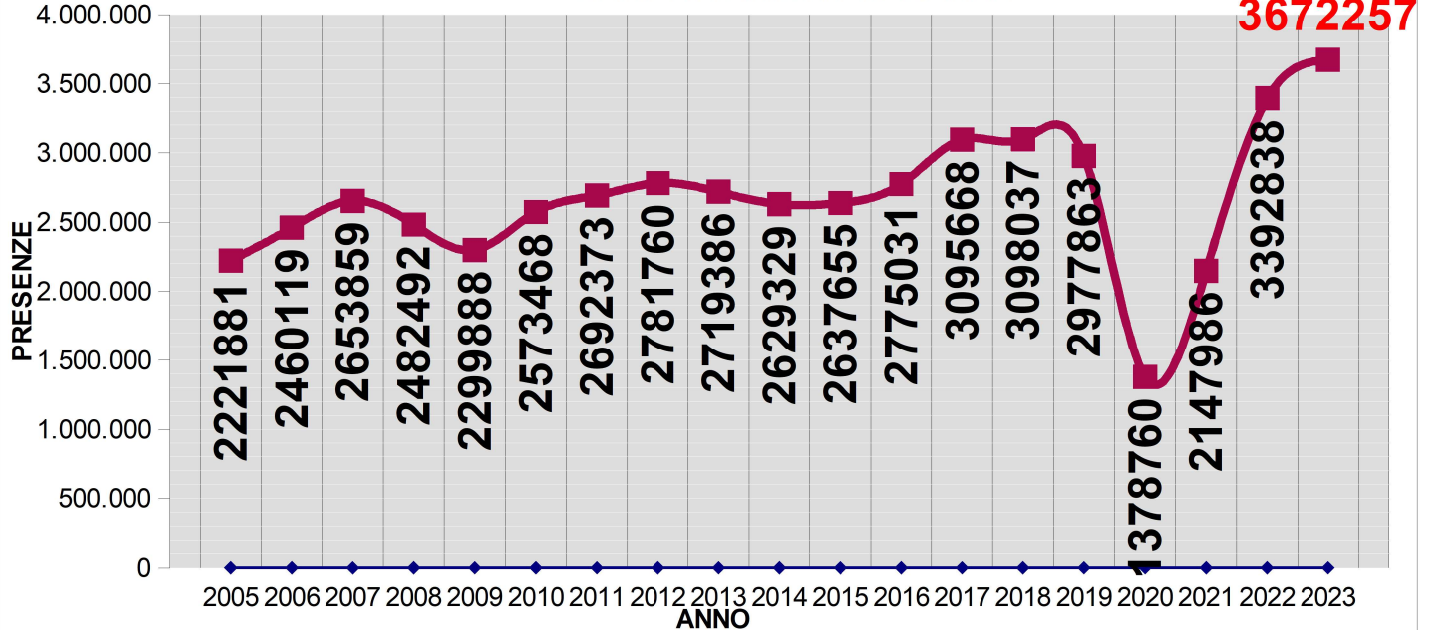
Le località turistiche che a livello provinciale fanno registrare il maggior numero di presenze sono le seguenti:

	<i>Presenze</i>
Verbania	1.013.048
Stresa	683.543
Baveno	641.714
Cannobio	412.855
Cannero Riviera	188.164

SERIE STORICA ARRIVI



SERIE STORICA PRESENZE



Il 2023 ha fatto segnare un incremento dei flussi turistici nella Provincia del Verbano Cusio Ossola e la stagione turistica 2023 è da record!

Per la prima volta gli arrivi hanno superato il milione e le presenze si avvicinano ai 4 milioni!

Si ringraziano tutte le strutture per l'utilizzo puntuale del servizio PIEMONTE DATI TURISMO ROSS1000.

Dati elaborati a cura dell'Osservatorio del Turismo della Provincia del Verbano Cusio Ossola
Email: turismo@provincia.verbania.it

Verbania, marzo 2024