

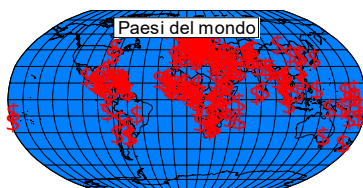
# PROVINCIA DEL VERBANO CUSIO OSSOLA



## SETTORE ALBERGHIERO

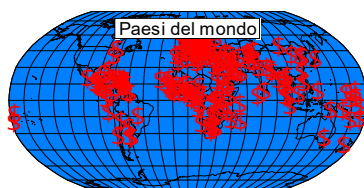
GENNAIO/DICEMBRE	% SUL TOT		% SUL TOT		differenza % 2022/2023
	2022	arrivi presenze	2023	arrivi presenze	
Italiani arrivi n.	174.783	<b>32,0%</b>	167.251	<b>28,7%</b>	-4,31%
Italiani presenze n.	372.958	<b>25,8%</b>	363.876	<b>23,6%</b>	-2,44%
Stranieri arrivi n.	370.996	<b>68,0%</b>	414.861	<b>71,3%</b>	11,82%
Stranieri presenze n.	1.071.069	<b>74,2%</b>	1.175.164	<b>76,4%</b>	9,72%
Totale arrivi n.	545.779		582.112		6,66%
Totale presenze n.	1.444.027		1.539.040		6,58%
UE - Altri Paesi Europei arrivi	1.680	<b>0,5%</b>	2.011	<b>0,5%</b>	19,70%
UE - Altri Paesi Europei presenze	3.518	<b>0,3%</b>	4.543	<b>0,4%</b>	29,14%
UE - Austria arrivi	10.061	<b>2,7%</b>	10.921	<b>2,6%</b>	8,55%
UE - Austria presenze	25.355	<b>2,4%</b>	27.548	<b>2,3%</b>	8,65%
UE - Belgio arrivi	11.355	<b>3,1%</b>	10.141	<b>2,4%</b>	-10,69%
UE - Belgio presenze	38.605	<b>3,6%</b>	35.024	<b>3,0%</b>	-9,28%
UE - Bulgaria arrivi	484	<b>0,1%</b>	793	<b>0,2%</b>	63,84%
UE - Bulgaria presenze	938	<b>0,1%</b>	1.719	<b>0,1%</b>	83,26%
UE - Cipro arrivi	103	<b>0,0%</b>	121	<b>0,0%</b>	17,48%
UE - Cipro presenze	243	<b>0,0%</b>	276	<b>0,0%</b>	13,58%
UE - Croazia arrivi	545	<b>0,1%</b>	790	<b>0,2%</b>	44,95%
UE - Croazia presenze	1.461	<b>0,1%</b>	1.821	<b>0,2%</b>	24,64%
UE - Danimarca arrivi	3.901	<b>1,1%</b>	4.354	<b>1,0%</b>	11,61%
UE - Danimarca presenze	12.010	<b>1,1%</b>	14.597	<b>1,2%</b>	21,54%
UE - Estonia arrivi	226	<b>0,1%</b>	369	<b>0,1%</b>	63,27%
UE - Estonia presenze	428	<b>0,0%</b>	698	<b>0,1%</b>	63,08%
UE - Finlandia arrivi	2.180	<b>0,6%</b>	2.279	<b>0,5%</b>	4,54%
UE - Finlandia presenze	5.856	<b>0,5%</b>	5.575	<b>0,5%</b>	-4,80%
UE - Francia arrivi	61.421	<b>16,6%</b>	66.787	<b>16,1%</b>	8,74%
UE - Francia presenze	150.435	<b>14,0%</b>	165.697	<b>14,1%</b>	10,15%
UE - Germania arrivi	104.589	<b>28,2%</b>	109.589	<b>26,4%</b>	4,78%
UE - Germania presenze	382.853	<b>35,7%</b>	400.860	<b>34,1%</b>	4,70%
UE - Grecia arrivi	1.081	<b>0,3%</b>	1.487	<b>0,4%</b>	37,56%
UE - Grecia presenze	3.615	<b>0,3%</b>	4.977	<b>0,4%</b>	37,68%
UE - Irlanda arrivi	1.762	<b>0,5%</b>	1.676	<b>0,4%</b>	-4,88%
UE - Irlanda presenze	6.852	<b>0,6%</b>	5.713	<b>0,5%</b>	-16,62%
UE - Islanda arrivi	431	<b>0,1%</b>	418	<b>0,1%</b>	-3,02%
UE - Islanda presenze	1.765	<b>0,2%</b>	1.775	<b>0,2%</b>	0,57%
UE - Lettonia arrivi	571	<b>0,2%</b>	528	<b>0,1%</b>	-7,53%
UE - Lettonia presenze	1.648	<b>0,2%</b>	1.617	<b>0,1%</b>	-1,88%
UE - Lituania arrivi	651	<b>0,2%</b>	677	<b>0,2%</b>	3,99%
UE - Lituania presenze	1.621	<b>0,2%</b>	1.498	<b>0,1%</b>	-7,59%

# PROVINCIA DEL VERBANO CUSIO OSSOLA



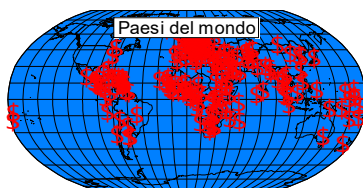
UE - Lussemburgo arrivi	967	<b>0,3%</b>	1.040	<b>0,3%</b>	7,55%
UE - Lussemburgo presenze	3.090	<b>0,3%</b>	3.342	<b>0,3%</b>	8,16%
UE - Malta arrivi	249	<b>0,1%</b>	280	<b>0,1%</b>	12,45%
UE - Malta presenze	744	<b>0,1%</b>	739	<b>0,1%</b>	-0,67%
UE - Norvegia arrivi	3.908	<b>1,1%</b>	3.660	<b>0,9%</b>	-6,35%
UE - Norvegia presenze	10.385	<b>1,0%</b>	10.134	<b>0,9%</b>	-2,42%
UE - Paesi Bassi arrivi	17.314	<b>4,7%</b>	16.216	<b>3,9%</b>	-6,34%
UE - Paesi Bassi presenze	60.997	<b>5,7%</b>	55.295	<b>4,7%</b>	-9,35%
UE - Polonia arrivi	2.430	<b>0,7%</b>	3.510	<b>0,8%</b>	44,44%
UE - Polonia presenze	5.743	<b>0,5%</b>	8.487	<b>0,7%</b>	47,78%
UE - Portogallo arrivi	2.570	<b>0,7%</b>	3.006	<b>0,7%</b>	16,96%
UE - Portogallo presenze	4.171	<b>0,4%</b>	5.568	<b>0,5%</b>	33,49%
UE - Regno Unito arrivi	20.921	<b>5,6%</b>	21.538	<b>5,2%</b>	2,95%
UE - Regno Unito presenze	85.960	<b>8,0%</b>	89.769	<b>7,6%</b>	4,43%
UE - Rep. Ceca arrivi	928	<b>0,3%</b>	1.033	<b>0,2%</b>	11,31%
UE - Rep. Ceca presenze	1.918	<b>0,2%</b>	2.546	<b>0,2%</b>	32,74%
UE - Romania arrivi	1.994	<b>0,5%</b>	2.108	<b>0,5%</b>	5,72%
UE - Romania presenze	4.996	<b>0,5%</b>	5.100	<b>0,4%</b>	2,08%
UE - Russia arrivi	1.439	<b>0,4%</b>	1.758	<b>0,4%</b>	22,17%
UE - Russia presenze	3.142	<b>0,3%</b>	3.954	<b>0,3%</b>	25,84%
UE - Slovacchia arrivi	247	<b>0,1%</b>	361	<b>0,1%</b>	46,15%
UE - Slovacchia presenze	471	<b>0,0%</b>	751	<b>0,1%</b>	59,45%
UE - Slovenia arrivi	1.012	<b>0,3%</b>	1.022	<b>0,2%</b>	0,99%
UE - Slovenia presenze	1.807	<b>0,2%</b>	1.824	<b>0,2%</b>	0,94%
UE - Spagna arrivi	4.313	<b>1,2%</b>	5.182	<b>1,2%</b>	20,15%
UE - Spagna presenze	10.385	<b>1,0%</b>	12.568	<b>1,1%</b>	21,02%
UE - Svezia arrivi	3.231	<b>0,9%</b>	3.579	<b>0,9%</b>	10,77%
UE - Svezia presenze	7.264	<b>0,7%</b>	8.323	<b>0,7%</b>	14,58%
UE - Svizzera e Liechtenstein arrivi	58.398	<b>15,7%</b>	65.315	<b>15,7%</b>	11,84%
UE - Svizzera e Liechtenstein presenze	114.931	<b>10,7%</b>	126.141	<b>10,7%</b>	9,75%
UE - Turchia arrivi	433	<b>0,1%</b>	612	<b>0,1%</b>	41,34%
UE - Turchia presenze	899	<b>0,1%</b>	1.416	<b>0,1%</b>	57,51%
UE - Ucraina arrivi	1.128	<b>0,3%</b>	1.552	<b>0,4%</b>	37,59%
UE - Ucraina presenze	2.385	<b>0,2%</b>	3.555	<b>0,3%</b>	49,06%
UE - Ungheria arrivi	1.205	<b>0,3%</b>	1.366	<b>0,3%</b>	13,36%
UE - Ungheria presenze	2.973	<b>0,3%</b>	3.695	<b>0,3%</b>	24,29%
XE - Altri Asia arrivi	1.569	<b>0,4%</b>	2.398	<b>0,6%</b>	52,84%
XE - Altri Asia presenze	3.434	<b>0,3%</b>	4.557	<b>0,4%</b>	32,70%
XE - Altro Africa arrivi	265	<b>0,1%</b>	473	<b>0,1%</b>	57,74%
XE - Altro Africa presenze	590	<b>0,1%</b>	1026	<b>0,1%</b>	65,93%
XE - A.P. Afr. Medit. Arrivi	380	<b>0,1%</b>	418	<b>0,1%</b>	10,00%
XE - A.P. Afr. Medit. Presenze	1.144	<b>0,1%</b>	979	<b>0,1%</b>	-14,42%

# PROVINCIA DEL VERBANO CUSIO OSSOLA



XE - A.P. Asia Occ. Arrivi	1.103	<b>0,3%</b>	1.438	<b>0,3%</b>	30,37%
XE - A.P. Asia Occ. Presenze	2.740	<b>0,3%</b>	3.507	<b>0,3%</b>	27,99%
XE - A.P. Centro e Sud America Arrivi	998	<b>0,3%</b>	1.101	<b>0,3%</b>	10,32%
XE - A.P. Centro e Sud America Pres.	2.254	<b>0,2%</b>	2.463	<b>0,2%</b>	9,27%
XE - A.P. o territori Nord Americ. Arrivi	3	<b>0,0%</b>	0	<b>0,0%</b>	-100,00%
XE - A.P. o territori Nord Americ Pres.	3	<b>0,0%</b>	0	<b>0,0%</b>	-100,00%
XE - A.P. o territori Oceania Arrivi	24	<b>0,0%</b>	20	<b>0,0%</b>	-16,67%
XE - A.P. o territori Oceania Pres.	62	<b>0,0%</b>	34	<b>0,0%</b>	-45,16%
XE - Argentina arrivi	675	<b>0,2%</b>	637	<b>0,2%</b>	-5,63%
XE - Argentina presenze	1.681	<b>0,2%</b>	1.253	<b>0,1%</b>	-25,46%
XE - Australia arrivi	2.305	<b>0,6%</b>	6.336	<b>1,5%</b>	174,88%
XE - Australia presenze	5.595	<b>0,5%</b>	15.096	<b>1,3%</b>	169,81%
XE - Brasile arrivi	1.085	<b>0,3%</b>	1.754	<b>0,4%</b>	61,66%
XE - Brasile presenze	2.605	<b>0,2%</b>	3.751	<b>0,3%</b>	43,99%
XE - Canada arrivi	2.488	<b>0,7%</b>	4.269	<b>1,0%</b>	71,58%
XE - Canada presenze	5.564	<b>0,5%</b>	9.332	<b>0,8%</b>	67,72%
XE - Cina arrivi	583	<b>0,2%</b>	1.649	<b>0,4%</b>	182,85%
XE - Cina presenze	1.137	<b>0,1%</b>	3.100	<b>0,3%</b>	172,65%
XE - Corea Sud arrivi	400	<b>0,1%</b>	697	<b>0,2%</b>	74,25%
XE - Corea Sud presenze	627	<b>0,1%</b>	1.262	<b>0,1%</b>	101,28%
XE - Egitto arrivi	211	<b>0,1%</b>	182	<b>0,0%</b>	-13,74%
XE - Egitto presenze	777	<b>0,1%</b>	989	<b>0,1%</b>	27,28%
XE - Giappone arrivi	337	<b>0,1%</b>	466	<b>0,1%</b>	38,28%
XE - Giappone presenze	767	<b>0,1%</b>	1.042	<b>0,1%</b>	35,85%
XE - India arrivi	701	<b>0,2%</b>	731	<b>0,2%</b>	4,28%
XE - India presenze	1.613	<b>0,2%</b>	1.713	<b>0,1%</b>	6,20%
XE - Israele arrivi	4.714	<b>1,3%</b>	3.941	<b>0,9%</b>	-16,40%
XE - Israele presenze	11.559	<b>1,1%</b>	9.501	<b>0,8%</b>	-17,80%
XE - Mexico arrivi	437	<b>0,1%</b>	501	<b>0,1%</b>	14,65%
XE - Mexico presenze	929	<b>0,1%</b>	1.303	<b>0,1%</b>	40,26%
XE - Non specificato arrivi	823	<b>0,2%</b>	548	<b>0,1%</b>	-33,41%
XE - Non specificato presenze	2.528	<b>0,2%</b>	1.636	<b>0,1%</b>	-35,28%
XE - N. Zelanda arrivi	251	<b>0,1%</b>	747	<b>0,2%</b>	197,61%
XE - N. Zelanda presenze	534	<b>0,0%</b>	1.628	<b>0,1%</b>	204,87%
XE - Sudafrica arrivi	268	<b>0,1%</b>	299	<b>0,1%</b>	11,57%
XE - Sudafrica presenze	938	<b>0,1%</b>	715	<b>0,1%</b>	-23,77%
XE - USA arrivi	27.555	<b>7,4%</b>	40.076	<b>9,7%</b>	45,44%
XE - USA presenze	64.346	<b>6,0%</b>	92.877	<b>7,9%</b>	44,34%
XE - Venezuela arrivi	93	<b>0,0%</b>	101	<b>0,0%</b>	8,60%
XE - Venezuela presenze	178	<b>0,0%</b>	255	<b>0,0%</b>	43,26%

# PROVINCIA DEL VERBANO CUSIO OSSOLA



## SETTORE EXTRALBERGHIERO

GENNAIO/DICEMBRE	% SUL TOT		% SUL TOT		differenza % 2022/2023
	2022	arrivi presenze	2023	arrivi presenze	
Italiani arrivi n.	86.547	<b>26,4%</b>	92.349	<b>26,1%</b>	6,70%
Italiani presenze n.	256.490	<b>16,2%</b>	271.644	<b>16,2%</b>	5,91%
Stranieri arrivi n.	241.187	<b>73,6%</b>	261.667	<b>73,9%</b>	8,49%
Stranieri presenze n.	1.330.465	<b>83,8%</b>	1.401.008	<b>83,8%</b>	5,30%
Totale arrivi n.	327.734		354.016		8,02%
Totale presenze n.	1.586.955		1.672.652		5,40%
UE - Altri Paesi Europei arrivi	531	<b>0,2%</b>	692	<b>0,3%</b>	30,32%
UE - Altri Paesi Europei presenze	2.079	<b>0,2%</b>	2.841	<b>0,2%</b>	36,65%
UE - Austria arrivi	4.514	<b>1,9%</b>	5.228	<b>2,0%</b>	15,82%
UE - Austria presenze	19.751	<b>1,5%</b>	22.332	<b>1,6%</b>	13,07%
UE - Belgio arrivi	4.339	<b>1,8%</b>	4.407	<b>1,8%</b>	1,57%
UE - Belgio presenze	22.022	<b>1,7%</b>	21.520	<b>1,5%</b>	-2,28%
UE - Bulgaria arrivi	155	<b>0,1%</b>	172	<b>0,1%</b>	10,97%
UE - Bulgaria presenze	428	<b>0,0%</b>	542	<b>0,0%</b>	26,64%
UE - Cipro arrivi	24	<b>0,0%</b>	14	<b>0,0%</b>	-41,67%
UE - Cipro presenze	59	<b>0,0%</b>	19	<b>0,0%</b>	-67,80%
UE - Croazia arrivi	68	<b>0,0%</b>	67	<b>0,0%</b>	-1,47%
UE - Croazia presenze	198	<b>0,0%</b>	171	<b>0,0%</b>	-13,64%
UE - Danimarca arrivi	2.612	<b>1,1%</b>	2.334	<b>0,9%</b>	-10,64%
UE - Danimarca presenze	16.921	<b>1,3%</b>	14.393	<b>1,0%</b>	-14,94%
UE - Estonia arrivi	57	<b>0,0%</b>	74	<b>0,0%</b>	29,82%
UE - Estonia presenze	110	<b>0,0%</b>	165	<b>0,0%</b>	50,00%
UE - Finlandia arrivi	319	<b>0,1%</b>	424	<b>0,2%</b>	32,92%
UE - Finlandia presenze	860	<b>0,1%</b>	1.232	<b>0,1%</b>	43,26%
UE - Francia arrivi	16.083	<b>6,7%</b>	19.042	<b>7,3%</b>	18,40%
UE - Francia presenze	43.947	<b>3,3%</b>	52.608	<b>3,8%</b>	19,71%
UE - Germania arrivi	125.374	<b>52,0%</b>	131.141	<b>50,1%</b>	4,60%
UE - Germania presenze	733.943	<b>55,2%</b>	758.219	<b>54,1%</b>	3,31%
UE - Grecia arrivi	126	<b>0,1%</b>	123	<b>0,0%</b>	-2,38%
UE - Grecia presenze	433	<b>0,0%</b>	272	<b>0,0%</b>	-37,18%
UE - Irlanda arrivi	404	<b>0,2%</b>	460	<b>0,2%</b>	13,86%
UE - Irlanda presenze	1.300	<b>0,1%</b>	1.425	<b>0,1%</b>	9,62%
UE - Islanda arrivi	39	<b>0,0%</b>	32	<b>0,0%</b>	-17,95%
UE - Islanda presenze	137	<b>0,0%</b>	148	<b>0,0%</b>	8,03%
UE - Lettonia arrivi	69	<b>0,0%</b>	110	<b>0,0%</b>	59,42%
UE - Lettonia presenze	185	<b>0,0%</b>	272	<b>0,0%</b>	47,03%
UE - Lituania arrivi	175	<b>0,1%</b>	208	<b>0,1%</b>	18,86%
UE - Lituania presenze	393	<b>0,0%</b>	512	<b>0,0%</b>	30,28%

# PROVINCIA DEL VERBANO CUSIO OSSOLA



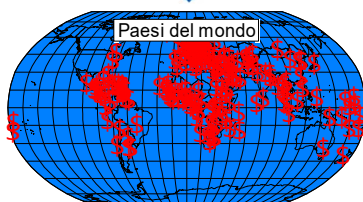
UE - Lussemburgo arrivi	370	<b>0,2%</b>	355	<b>0,1%</b>	-4,05%
UE - Lussemburgo presenze	1.717	<b>0,1%</b>	1.571	<b>0,1%</b>	-8,50%
UE - Malta arrivi	119	<b>0,0%</b>	99	<b>0,0%</b>	-16,81%
UE - Malta presenze	481	<b>0,0%</b>	338	<b>0,0%</b>	-29,73%
UE - Norvegia arrivi	321	<b>0,1%</b>	364	<b>0,1%</b>	13,40%
UE - Norvegia presenze	884	<b>0,1%</b>	984	<b>0,1%</b>	11,31%
UE - Paesi Bassi arrivi	34.793	<b>14,4%</b>	35.334	<b>13,5%</b>	1,55%
UE - Paesi Bassi presenze	288.349	<b>21,7%</b>	289.117	<b>20,6%</b>	0,27%
UE - Polonia arrivi	876	<b>0,4%</b>	1.258	<b>0,4%</b>	43,61%
UE - Polonia presenze	2.909	<b>0,2%</b>	4.109	<b>0,3%</b>	41,25%
UE - Portogallo arrivi	263	<b>0,1%</b>	351	<b>0,1%</b>	33,46%
UE - Portogallo presenze	584	<b>0,0%</b>	1.152	<b>0,1%</b>	97,26%
UE - Regno Unito arrivi	3.090	<b>1,3%</b>	4.047	<b>1,5%</b>	30,97%
UE - Regno Unito presenze	11.316	<b>0,9%</b>	14.437	<b>1,0%</b>	27,58%
UE - Rep. Ceca arrivi	532	<b>0,2%</b>	762	<b>0,3%</b>	43,23%
UE - Rep. Ceca presenze	1.701	<b>0,1%</b>	2.352	<b>0,2%</b>	38,27%
UE - Romania arrivi	491	<b>0,2%</b>	665	<b>0,3%</b>	35,44%
UE - Romania presenze	2.778	<b>0,2%</b>	2.906	<b>0,2%</b>	4,61%
UE - Russia arrivi	182	<b>0,1%</b>	320	<b>0,1%</b>	75,82%
UE - Russia presenze	490	<b>0,0%</b>	800	<b>0,1%</b>	63,27%
UE - Slovacchia arrivi	76	<b>0,0%</b>	72	<b>0,0%</b>	-5,26%
UE - Slovacchia presenze	167	<b>0,0%</b>	176	<b>0,0%</b>	5,39%
UE - Slovenia arrivi	300	<b>0,1%</b>	228	<b>0,1%</b>	-24,00%
UE - Slovenia presenze	741	<b>0,1%</b>	640	<b>0,0%</b>	-13,63%
UE - Spagna arrivi	930	<b>0,4%</b>	1.311	<b>0,5%</b>	40,97%
UE - Spagna presenze	2.223	<b>0,2%</b>	3.480	<b>0,2%</b>	56,55%
UE - Svezia arrivi	568	<b>0,2%</b>	525	<b>0,2%</b>	-7,57%
UE - Svezia presenze	1.723	<b>0,1%</b>	1.399	<b>0,1%</b>	-18,80%
UE - Svizzera e Liechtenstein arrivi	38.261	<b>15,9%</b>	44.557	<b>17,0%</b>	16,46%
UE - Svizzera e Liechtenstein presenze	153.242	<b>11,5%</b>	179.910	<b>12,8%</b>	17,40%
UE - Turchia arrivi	71	<b>0,0%</b>	105	<b>0,0%</b>	47,89%
UE - Turchia presenze	219	<b>0,0%</b>	244	<b>0,0%</b>	11,42%
UE - Ucraina arrivi	350	<b>0,1%</b>	445	<b>0,2%</b>	27,14%
UE - Ucraina presenze	4.085	<b>0,3%</b>	1.834	<b>0,1%</b>	-55,10%
UE - Ungheria arrivi	261	<b>0,1%</b>	296	<b>0,1%</b>	13,41%
UE - Ungheria presenze	675	<b>0,1%</b>	956	<b>0,1%</b>	41,63%
XE - Altri Asia arrivi	245	<b>0,1%</b>	457	<b>0,2%</b>	86,53%
XE - Altri Asia presenze	1.001	<b>0,1%</b>	992	<b>0,1%</b>	-0,90%
XE - Altro Africa arrivi	211	<b>0,1%</b>	99	<b>0,0%</b>	-53,08%
XE - Altro Africa presenze	627	<b>0,0%</b>	589	<b>0,0%</b>	-6,06%
XE - A.P. Afr. Medit. Arrivi	91	<b>0,0%</b>	157	<b>0,1%</b>	72,53%
XE - A.P. Afr. Medit. Presenze	393	<b>0,0%</b>	688	<b>0,0%</b>	75,06%

# PROVINCIA DEL VERBANO CUSIO OSSOLA



XE - A.P. Asia Occ. Arrivi	150	<b>0,1%</b>	192	<b>0,1%</b>	28,00%
XE - A.P. Asia Occ. Presenze	739	<b>0,1%</b>	562	<b>0,0%</b>	-23,95%
XE - A.P. Centro e Sud America Arrivi	278	<b>0,1%</b>	266	<b>0,1%</b>	-4,32%
XE - A.P. Centro e Sud America Pres.	702	<b>0,1%</b>	688	<b>0,0%</b>	-1,99%
XE - A.P. o territori Nord Americ. Arrivi	0	<b>0,0%</b>	0	<b>0,0%</b>	#DIV/0!
XE - A.P. o territori Nord Americ Pres.	0	<b>0,0%</b>	0	<b>0,0%</b>	#DIV/0!
XE - A.P. o territori Oceania Arrivi	12	<b>0,0%</b>	6	<b>0,0%</b>	-50,00%
XE - A.P. o territori Oceania Pres.	22	<b>0,0%</b>	11	<b>0,0%</b>	-50,00%
XE - Argentina arrivi	100	<b>0,0%</b>	124	<b>0,0%</b>	24,00%
XE - Argentina presenze	240	<b>0,0%</b>	256	<b>0,0%</b>	6,67%
XE - Australia arrivi	303	<b>0,1%</b>	558	<b>0,2%</b>	84,16%
XE - Australia presenze	763	<b>0,1%</b>	1.462	<b>0,1%</b>	91,61%
XE - Brasile arrivi	299	<b>0,1%</b>	304	<b>0,1%</b>	1,67%
XE - Brasile presenze	1.253	<b>0,1%</b>	972	<b>0,1%</b>	-22,43%
XE - Canada arrivi	274	<b>0,1%</b>	297	<b>0,1%</b>	8,39%
XE - Canada presenze	678	<b>0,1%</b>	755	<b>0,1%</b>	11,36%
XE - Cina arrivi	108	<b>0,0%</b>	203	<b>0,1%</b>	87,96%
XE - Cina presenze	245	<b>0,0%</b>	493	<b>0,0%</b>	101,22%
XE - Corea Sud arrivi	50	<b>0,0%</b>	102	<b>0,0%</b>	104,00%
XE - Corea Sud presenze	136	<b>0,0%</b>	183	<b>0,0%</b>	34,56%
XE - Egitto arrivi	61	<b>0,0%</b>	44	<b>0,0%</b>	-27,87%
XE - Egitto presenze	133	<b>0,0%</b>	167	<b>0,0%</b>	25,56%
XE - Giappone arrivi	46	<b>0,0%</b>	101	<b>0,0%</b>	119,57%
XE - Giappone presenze	141	<b>0,0%</b>	231	<b>0,0%</b>	63,83%
XE - India arrivi	86	<b>0,0%</b>	139	<b>0,1%</b>	61,63%
XE - India presenze	224	<b>0,0%</b>	447	<b>0,0%</b>	99,55%
XE - Israele arrivi	785	<b>0,3%</b>	1.042	<b>0,4%</b>	32,74%
XE - Israele presenze	2.156	<b>0,2%</b>	2.953	<b>0,2%</b>	36,97%
XE - Mexico arrivi	76	<b>0,0%</b>	78	<b>0,0%</b>	2,63%
XE - Mexico presenze	163	<b>0,0%</b>	255	<b>0,0%</b>	56,44%
XE - Non specificato arrivi	83	<b>0,0%</b>	176	<b>0,1%</b>	112,05%
XE - Non specificato presenze	519	<b>0,0%</b>	1.379	<b>0,1%</b>	165,70%
XE - N. Zelanda arrivi	51	<b>0,0%</b>	156	<b>0,1%</b>	205,88%
XE - N. Zelanda presenze	128	<b>0,0%</b>	319	<b>0,0%</b>	149,22%
XE - Sudafrica arrivi	23	<b>0,0%</b>	79	<b>0,0%</b>	243,48%
XE - Sudafrica presenze	51	<b>0,0%</b>	180	<b>0,0%</b>	252,94%
XE - USA arrivi	1.097	<b>0,5%</b>	1.454	<b>0,6%</b>	32,54%
XE - USA presenze	3.055	<b>0,2%</b>	4.275	<b>0,3%</b>	39,93%
XE - Venezuela arrivi	15	<b>0,0%</b>	11	<b>0,0%</b>	-26,67%
XE - Venezuela presenze	46	<b>0,0%</b>	75	<b>0,0%</b>	63,04%

# PROVINCIA DEL VERBANO CUSIO OSSOLA



## LOCAZIONI TURISTICHE

GENNAIO/DICEMBRE	% SUL TOT		% SUL TOT		differenza % 2022/2023
	2022	arrivi presenze	2023	arrivi presenze	
Italiani arrivi n.	15.004	<b>19,8%</b>	20.549	<b>19,8%</b>	36,96%
Italiani presenze n.	46.571	<b>12,9%</b>	59.656	<b>13,0%</b>	28,10%
Stranieri arrivi n.	60.777	<b>80,2%</b>	83.173	<b>80,2%</b>	36,85%
Stranieri presenze n.	315.285	<b>87,1%</b>	400.909	<b>87,0%</b>	27,16%
Totale arrivi n.	75.781		103.722		36,87%
Totale presenze n.	361.856		460.565		27,28%
UE - Altri Paesi Europei arrivi	146	<b>0,2%</b>	293	<b>0,4%</b>	100,68%
UE - Altri Paesi Europei presenze	574	<b>0,2%</b>	1.082	<b>0,3%</b>	88,50%
UE - Austria arrivi	567	<b>0,9%</b>	859	<b>1,0%</b>	51,50%
UE - Austria presenze	2.295	<b>0,7%</b>	3.130	<b>0,8%</b>	36,38%
UE - Belgio arrivi	1.404	<b>2,3%</b>	1.721	<b>2,1%</b>	22,58%
UE - Belgio presenze	6.996	<b>2,2%</b>	8.187	<b>2,0%</b>	17,02%
UE - Bulgaria arrivi	117	<b>0,2%</b>	184	<b>0,2%</b>	57,26%
UE - Bulgaria presenze	471	<b>0,1%</b>	509	<b>0,1%</b>	8,07%
UE - Cipro arrivi	7	<b>0,0%</b>	13	<b>0,0%</b>	85,71%
UE - Cipro presenze	17	<b>0,0%</b>	60	<b>0,0%</b>	252,94%
UE - Croazia arrivi	24	<b>0,0%</b>	46	<b>0,1%</b>	91,67%
UE - Croazia presenze	76	<b>0,0%</b>	190	<b>0,0%</b>	150,00%
UE - Danimarca arrivi	449	<b>0,7%</b>	732	<b>0,9%</b>	63,03%
UE - Danimarca presenze	2.198	<b>0,7%</b>	3.642	<b>0,9%</b>	65,70%
UE - Estonia arrivi	44	<b>0,1%</b>	95	<b>0,1%</b>	115,91%
UE - Estonia presenze	139	<b>0,0%</b>	359	<b>0,1%</b>	158,27%
UE - Finlandia arrivi	289	<b>0,5%</b>	391	<b>0,5%</b>	35,29%
UE - Finlandia presenze	1.448	<b>0,5%</b>	1.668	<b>0,4%</b>	15,19%
UE - Francia arrivi	10.415	<b>17,1%</b>	14.632	<b>17,6%</b>	40,49%
UE - Francia presenze	39.658	<b>12,6%</b>	55.544	<b>13,9%</b>	40,06%
UE - Germania arrivi	27.963	<b>46,0%</b>	34.921	<b>42,0%</b>	24,88%
UE - Germania presenze	176.266	<b>55,9%</b>	208.929	<b>52,1%</b>	18,53%
UE - Grecia arrivi	52	<b>0,1%</b>	56	<b>0,1%</b>	7,69%
UE - Grecia presenze	132	<b>0,0%</b>	208	<b>0,1%</b>	57,58%
UE - Irlanda arrivi	259	<b>0,4%</b>	402	<b>0,5%</b>	55,21%
UE - Irlanda presenze	1.012	<b>0,3%</b>	1.718	<b>0,4%</b>	69,76%
UE - Islanda arrivi	26	<b>0,0%</b>	35	<b>0,0%</b>	34,62%
UE - Islanda presenze	108	<b>0,0%</b>	129	<b>0,0%</b>	19,44%
UE - Lettonia arrivi	83	<b>0,1%</b>	139	<b>0,2%</b>	67,47%
UE - Lettonia presenze	311	<b>0,1%</b>	614	<b>0,2%</b>	97,43%
UE - Lituania arrivi	135	<b>0,2%</b>	225	<b>0,3%</b>	66,67%
UE - Lituania presenze	520	<b>0,2%</b>	692	<b>0,2%</b>	33,08%

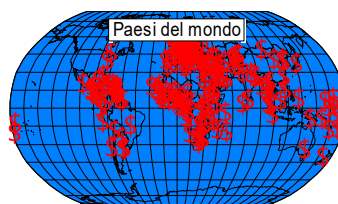
# PROVINCIA DEL VERBANO CUSIO OSSOLA



UE - Lussemburgo arrivi	95	<b>0,2%</b>	142	<b>0,2%</b>	49,47%
UE - Lussemburgo presenze	539	<b>0,2%</b>	619	<b>0,2%</b>	14,84%
UE - Malta arrivi	24	<b>0,0%</b>	94	<b>0,1%</b>	291,67%
UE - Malta presenze	72	<b>0,0%</b>	418	<b>0,1%</b>	480,56%
UE - Norvegia arrivi	181	<b>0,3%</b>	233	<b>0,3%</b>	28,73%
UE - Norvegia presenze	717	<b>0,2%</b>	966	<b>0,2%</b>	34,73%
UE - Paesi Bassi arrivi	3.907	<b>6,4%</b>	5.082	<b>6,1%</b>	30,07%
UE - Paesi Bassi presenze	22.928	<b>7,3%</b>	28.852	<b>7,2%</b>	25,84%
UE - Polonia arrivi	480	<b>0,8%</b>	768	<b>0,9%</b>	60,00%
UE - Polonia presenze	2.117	<b>0,7%</b>	3.306	<b>0,8%</b>	56,16%
UE - Portogallo arrivi	149	<b>0,2%</b>	205	<b>0,2%</b>	37,58%
UE - Portogallo presenze	498	<b>0,2%</b>	508	<b>0,1%</b>	2,01%
UE - Regno Unito arrivi	2.048	<b>3,4%</b>	3.025	<b>3,6%</b>	47,71%
UE - Regno Unito presenze	9.503	<b>3,0%</b>	14.232	<b>3,5%</b>	49,76%
UE - Rep. Ceca arrivi	204	<b>0,3%</b>	391	<b>0,5%</b>	91,67%
UE - Rep. Ceca presenze	793	<b>0,3%</b>	1.695	<b>0,4%</b>	113,75%
UE - Romania arrivi	201	<b>0,3%</b>	407	<b>0,5%</b>	102,49%
UE - Romania presenze	740	<b>0,2%</b>	1.510	<b>0,4%</b>	104,05%
UE - Russia arrivi	194	<b>0,3%</b>	302	<b>0,4%</b>	55,67%
UE - Russia presenze	874	<b>0,3%</b>	1.143	<b>0,3%</b>	30,78%
UE - Slovacchia arrivi	57	<b>0,1%</b>	56	<b>0,1%</b>	-1,75%
UE - Slovacchia presenze	203	<b>0,1%</b>	184	<b>0,0%</b>	-9,36%
UE - Slovenia arrivi	44	<b>0,1%</b>	109	<b>0,1%</b>	147,73%
UE - Slovenia presenze	106	<b>0,0%</b>	230	<b>0,1%</b>	116,98%
UE - Spagna arrivi	494	<b>0,8%</b>	721	<b>0,9%</b>	45,95%
UE - Spagna presenze	1.737	<b>0,6%</b>	2.199	<b>0,5%</b>	26,60%
UE - Svezia arrivi	284	<b>0,5%</b>	362	<b>0,4%</b>	27,46%
UE - Svezia presenze	1.201	<b>0,4%</b>	1.280	<b>0,3%</b>	6,58%
UE - Svizzera e Liechtenstein arrivi	6.177	<b>10,2%</b>	9.156	<b>11,0%</b>	48,23%
UE - Svizzera e Liechtenstein presenze	24.415	<b>7,7%</b>	31.980	<b>8,0%</b>	30,99%
UE - Turchia arrivi	40	<b>0,1%</b>	43	<b>0,1%</b>	7,50%
UE - Turchia presenze	139	<b>0,0%</b>	110	<b>0,0%</b>	-20,86%
UE - Ucraina arrivi	234	<b>0,4%</b>	420	<b>0,5%</b>	79,49%
UE - Ucraina presenze	1.153	<b>0,4%</b>	1.179	<b>0,3%</b>	2,25%
UE - Ungheria arrivi	101	<b>0,2%</b>	190	<b>0,2%</b>	88,12%
UE - Ungheria presenze	334	<b>0,1%</b>	646	<b>0,2%</b>	93,41%
XE - Altri Asia arrivi	182	<b>0,3%</b>	420	<b>0,5%</b>	130,77%
XE - Altri Asia presenze	657	<b>0,2%</b>	1.159	<b>0,3%</b>	76,41%
XE - Altro Africa arrivi	100	<b>0,2%</b>	53	<b>0,1%</b>	-47,00%
XE - Altro Africa presenze	346	<b>0,1%</b>	261	<b>0,1%</b>	-24,57%
XE - A.P. Afr. Medit. Arrivi	31	<b>0,1%</b>	56	<b>0,1%</b>	80,65%
XE - A.P. Afr. Medit. Presenze	73	<b>0,0%</b>	177	<b>0,0%</b>	142,47%

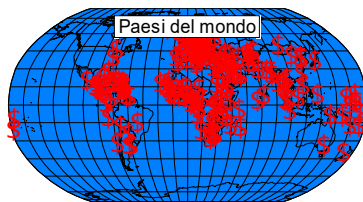


# PROVINCIA DEL VERBANO CUSIO OSSOLA



XE - A.P. Asia Occ. Arrivi	91	<b>0,1%</b>	279	<b>0,3%</b>	206,59%
XE - A.P. Asia Occ. Presenze	281	<b>0,1%</b>	819	<b>0,2%</b>	191,46%
XE - A.P. Centro e Sud America Arrivi	121	<b>0,2%</b>	202	<b>0,2%</b>	66,94%
XE - A.P. Centro e Sud America Pres.	386	<b>0,1%</b>	625	<b>0,2%</b>	61,92%
XE - A.P. o territori Nord Americ. Arrivi	0	<b>0,0%</b>	0	<b>0,0%</b>	#DIV/0!
XE - A.P. o territori Nord Americ Pres.	0	<b>0,0%</b>	0	<b>0,0%</b>	#DIV/0!
XE - A.P. o territori Oceania Arrivi	1	<b>0,0%</b>	6	<b>0,0%</b>	500,00%
XE - A.P. o territori Oceania Pres.	4	<b>0,0%</b>	27	<b>0,0%</b>	575,00%
XE - Argentina arrivi	72	<b>0,1%</b>	134	<b>0,2%</b>	86,11%
XE - Argentina presenze	271	<b>0,1%</b>	395	<b>0,1%</b>	45,76%
XE - Australia arrivi	313	<b>0,5%</b>	948	<b>1,1%</b>	202,88%
XE - Australia presenze	1.510	<b>0,5%</b>	3.738	<b>0,9%</b>	147,55%
XE - Brasile arrivi	101	<b>0,2%</b>	197	<b>0,2%</b>	95,05%
XE - Brasile presenze	363	<b>0,1%</b>	681	<b>0,2%</b>	87,60%
XE - Canada arrivi	255	<b>0,4%</b>	355	<b>0,4%</b>	39,22%
XE - Canada presenze	965	<b>0,3%</b>	1.207	<b>0,3%</b>	25,08%
XE - Cina arrivi	81	<b>0,1%</b>	188	<b>0,2%</b>	132,10%
XE - Cina presenze	175	<b>0,1%</b>	423	<b>0,1%</b>	141,71%
XE - Corea Sud arrivi	44	<b>0,1%</b>	107	<b>0,1%</b>	143,18%
XE - Corea Sud presenze	102	<b>0,0%</b>	175	<b>0,0%</b>	71,57%
XE - Egitto arrivi	22	<b>0,0%</b>	33	<b>0,0%</b>	50,00%
XE - Egitto presenze	81	<b>0,0%</b>	159	<b>0,0%</b>	96,30%
XE - Giappone arrivi	27	<b>0,0%</b>	62	<b>0,1%</b>	129,63%
XE - Giappone presenze	123	<b>0,0%</b>	170	<b>0,0%</b>	38,21%
XE - India arrivi	76	<b>0,1%</b>	96	<b>0,1%</b>	26,32%
XE - India presenze	182	<b>0,1%</b>	244	<b>0,1%</b>	34,07%
XE - Israele arrivi	696	<b>1,1%</b>	975	<b>1,2%</b>	40,09%
XE - Israele presenze	2.060	<b>0,7%</b>	3.041	<b>0,8%</b>	47,62%
XE - Mexico arrivi	52	<b>0,1%</b>	60	<b>0,1%</b>	15,38%
XE - Mexico presenze	167	<b>0,1%</b>	189	<b>0,0%</b>	13,17%
XE - Non specificato arrivi	8	<b>0,0%</b>	1	<b>0,0%</b>	-87,50%
XE - Non specificato presenze	18	<b>0,0%</b>	6	<b>0,0%</b>	-66,67%
XE - N. Zelanda arrivi	66	<b>0,1%</b>	148	<b>0,2%</b>	124,24%
XE - N. Zelanda presenze	248	<b>0,1%</b>	527	<b>0,1%</b>	112,50%
XE - Sudafrica arrivi	52	<b>0,1%</b>	69	<b>0,1%</b>	32,69%
XE - Sudafrica presenze	249	<b>0,1%</b>	207	<b>0,1%</b>	-16,87%
XE - USA arrivi	1.489	<b>2,4%</b>	2.330	<b>2,8%</b>	56,48%
XE - USA presenze	6.700	<b>2,1%</b>	8.954	<b>2,2%</b>	33,64%
XE - Venezuela arrivi	3	<b>0,0%</b>	4	<b>0,0%</b>	33,33%
XE - Venezuela presenze	34	<b>0,0%</b>	7	<b>0,0%</b>	-79,41%

# PROVINCIA DEL VERBANO CUSIO OSSOLA



## TOTALE COMPLESSIVO

GENNAIO/DICEMBRE	% SUL TOT		% SUL TOT		differenza % 2022/2023
	2022	arrivi presenze	2023	arrivi presenze	
Italiani arrivi n.	276.334	<b>29,1%</b>	280.149	<b>26,9%</b>	1,38%
Italiani presenze n.	676.019	<b>19,9%</b>	695.176	<b>18,9%</b>	2,83%
Stranieri arrivi n.	672.960	<b>70,9%</b>	759.701	<b>73,1%</b>	12,89%
Stranieri presenze n.	2.716.819	<b>80,1%</b>	2.977.081	<b>81,1%</b>	9,58%
Totale arrivi n.	949.294		1.039.850		9,54%
Totale presenze n.	3.392.838		3.672.257		8,24%
UE - Altri Paesi Europei arrivi	2.357	<b>0,4%</b>	2.996	<b>0,4%</b>	27,11%
UE - Altri Paesi Europei presenze	6.171	<b>0,2%</b>	8.466	<b>0,3%</b>	37,19%
UE - Austria arrivi	15.142	<b>2,3%</b>	17.008	<b>2,2%</b>	12,32%
UE - Austria presenze	47.401	<b>1,7%</b>	53.010	<b>1,8%</b>	11,83%
UE - Belgio arrivi	17.098	<b>2,5%</b>	16.269	<b>2,1%</b>	-4,85%
UE - Belgio presenze	67.623	<b>2,5%</b>	64.731	<b>2,2%</b>	-4,28%
UE - Bulgaria arrivi	756	<b>0,1%</b>	1.149	<b>0,2%</b>	51,98%
UE - Bulgaria presenze	1.837	<b>0,1%</b>	2.770	<b>0,1%</b>	50,79%
UE - Cipro arrivi	134	<b>0,0%</b>	148	<b>0,0%</b>	10,45%
UE - Cipro presenze	319	<b>0,0%</b>	355	<b>0,0%</b>	11,29%
UE - Croazia arrivi	637	<b>0,1%</b>	903	<b>0,1%</b>	41,76%
UE - Croazia presenze	1.735	<b>0,1%</b>	2.182	<b>0,1%</b>	25,76%
UE - Danimarca arrivi	6.962	<b>1,0%</b>	7.420	<b>1,0%</b>	6,58%
UE - Danimarca presenze	31.129	<b>1,1%</b>	32.632	<b>1,1%</b>	4,83%
UE - Estonia arrivi	327	<b>0,0%</b>	538	<b>0,1%</b>	64,53%
UE - Estonia presenze	677	<b>0,0%</b>	1.222	<b>0,0%</b>	80,50%
UE - Finlandia arrivi	2.788	<b>0,4%</b>	3.094	<b>0,4%</b>	10,98%
UE - Finlandia presenze	8.164	<b>0,3%</b>	8.475	<b>0,3%</b>	3,81%
UE - Francia arrivi	87.919	<b>13,1%</b>	100.461	<b>13,2%</b>	14,27%
UE - Francia presenze	234.040	<b>8,6%</b>	273.849	<b>9,2%</b>	17,01%
UE - Germania arrivi	257.926	<b>38,3%</b>	275.651	<b>36,3%</b>	6,87%
UE - Germania presenze	1.293.062	<b>47,6%</b>	1.368.008	<b>46,0%</b>	5,80%
UE - Grecia arrivi	1.259	<b>0,2%</b>	1.666	<b>0,2%</b>	32,33%
UE - Grecia presenze	4.180	<b>0,2%</b>	5.457	<b>0,2%</b>	30,55%
UE - Irlanda arrivi	2.425	<b>0,4%</b>	2.538	<b>0,3%</b>	4,66%
UE - Irlanda presenze	9.164	<b>0,3%</b>	8.856	<b>0,3%</b>	-3,36%
UE - Islanda arrivi	496	<b>0,1%</b>	485	<b>0,1%</b>	-2,22%
UE - Islanda presenze	2.010	<b>0,1%</b>	2.052	<b>0,1%</b>	2,09%
UE - Lettonia arrivi	723	<b>0,1%</b>	777	<b>0,1%</b>	7,47%
UE - Lettonia presenze	2.144	<b>0,1%</b>	2.503	<b>0,1%</b>	16,74%
UE - Lituania arrivi	961	<b>0,1%</b>	1.110	<b>0,1%</b>	15,50%
UE - Lituania presenze	2.534	<b>0,1%</b>	2.702	<b>0,1%</b>	6,63%

# PROVINCIA DEL VERBANO CUSIO OSSOLA



UE - Lussemburgo arrivi	1.432	<b>0,2%</b>	1.537	<b>0,2%</b>	7,33%
UE - Lussemburgo presenze	5.346	<b>0,2%</b>	5.532	<b>0,2%</b>	3,48%
UE - Malta arrivi	392	<b>0,1%</b>	473	<b>0,1%</b>	20,66%
UE - Malta presenze	1.297	<b>0,0%</b>	1.495	<b>0,1%</b>	15,27%
UE - Norvegia arrivi	4.410	<b>0,7%</b>	4.257	<b>0,6%</b>	-3,47%
UE - Norvegia presenze	11.986	<b>0,4%</b>	12.084	<b>0,4%</b>	0,82%
UE - Paesi Bassi arrivi	56.014	<b>8,3%</b>	56.632	<b>7,5%</b>	1,10%
UE - Paesi Bassi presenze	372.274	<b>13,7%</b>	373.264	<b>12,5%</b>	0,27%
UE - Polonia arrivi	3.786	<b>0,6%</b>	5.536	<b>0,7%</b>	46,22%
UE - Polonia presenze	10.769	<b>0,4%</b>	15.902	<b>0,5%</b>	47,66%
UE - Portogallo arrivi	2.982	<b>0,4%</b>	3.562	<b>0,5%</b>	19,45%
UE - Portogallo presenze	5.253	<b>0,2%</b>	7.228	<b>0,2%</b>	37,60%
UE - Regno Unito arrivi	26.059	<b>3,9%</b>	28.610	<b>3,8%</b>	9,79%
UE - Regno Unito presenze	106.779	<b>3,9%</b>	118.438	<b>4,0%</b>	10,92%
UE - Rep. Ceca arrivi	1.664	<b>0,2%</b>	2.186	<b>0,3%</b>	31,37%
UE - Rep. Ceca presenze	4.412	<b>0,2%</b>	6.593	<b>0,2%</b>	49,43%
UE - Romania arrivi	2.686	<b>0,4%</b>	3.180	<b>0,4%</b>	18,39%
UE - Romania presenze	8.514	<b>0,3%</b>	9.516	<b>0,3%</b>	11,77%
UE - Russia arrivi	1.815	<b>0,3%</b>	2.380	<b>0,3%</b>	31,13%
UE - Russia presenze	4.506	<b>0,2%</b>	5.897	<b>0,2%</b>	30,87%
UE - Slovacchia arrivi	380	<b>0,1%</b>	489	<b>0,1%</b>	28,68%
UE - Slovacchia presenze	841	<b>0,0%</b>	1.111	<b>0,0%</b>	32,10%
UE - Slovenia arrivi	1.356	<b>0,2%</b>	1.359	<b>0,2%</b>	0,22%
UE - Slovenia presenze	2.654	<b>0,1%</b>	2.694	<b>0,1%</b>	1,51%
UE - Spagna arrivi	5.737	<b>0,9%</b>	7.214	<b>0,9%</b>	25,75%
UE - Spagna presenze	14.345	<b>0,5%</b>	18.247	<b>0,6%</b>	27,20%
UE - Svezia arrivi	4.083	<b>0,6%</b>	4.466	<b>0,6%</b>	9,38%
UE - Svezia presenze	10.188	<b>0,4%</b>	11.002	<b>0,4%</b>	7,99%
UE - Svizzera e Liechtenstein arrivi	102.836	<b>15,3%</b>	119.028	<b>15,7%</b>	15,75%
UE - Svizzera e Liechtenstein presenze	292.588	<b>10,8%</b>	338.031	<b>11,4%</b>	15,53%
UE - Turchia arrivi	544	<b>0,1%</b>	760	<b>0,1%</b>	39,71%
UE - Turchia presenze	1.257	<b>0,0%</b>	1.770	<b>0,1%</b>	40,81%
UE - Ucraina arrivi	1.712	<b>0,3%</b>	2.417	<b>0,3%</b>	41,18%
UE - Ucraina presenze	7.623	<b>0,3%</b>	6.568	<b>0,2%</b>	-13,84%
UE - Ungheria arrivi	1.567	<b>0,2%</b>	1.852	<b>0,2%</b>	18,19%
UE - Ungheria presenze	3.982	<b>0,1%</b>	5.297	<b>0,2%</b>	33,02%
XE - Altri Asia arrivi	1.996	<b>0,3%</b>	3.275	<b>0,4%</b>	64,08%
XE - Altri Asia presenze	5.092	<b>0,2%</b>	6.708	<b>0,2%</b>	31,74%
XE - Altro Africa arrivi	691	<b>0,1%</b>	625	<b>0,1%</b>	-9,55%
XE - Altro Africa presenze	2.117	<b>0,1%</b>	1.876	<b>0,1%</b>	-11,38%
XE - A.P. Afr. Medit. Arrivi	502	<b>0,1%</b>	631	<b>0,1%</b>	25,70%
XE - A.P. Afr. Medit. Presenze	1.610	<b>0,1%</b>	1.844	<b>0,1%</b>	14,53%

# PROVINCIA DEL VERBANO CUSIO OSSOLA



XE - A.P. Asia Occ. Arrivi	1.344	<b>0,2%</b>	1.909	<b>0,3%</b>	42,04%
XE - A.P. Asia Occ. Presenze	3.760	<b>0,1%</b>	4.888	<b>0,2%</b>	30,00%
XE - A.P. Centro e Sud America Arrivi	1.397	<b>0,2%</b>	1.569	<b>0,2%</b>	12,31%
XE - A.P. Centro e Sud America Pres.	3.342	<b>0,1%</b>	3.776	<b>0,1%</b>	12,99%
XE - A.P. o territori Nord Americ. Arrivi	3	<b>0,0%</b>	0	<b>0,0%</b>	-100,00%
XE - A.P. o territori Nord Americ Pres.	3	<b>0,0%</b>	0	<b>0,0%</b>	-100,00%
XE - A.P. o territori Oceania Arrivi	37	<b>0,0%</b>	32	<b>0,0%</b>	-13,51%
XE - A.P. o territori Oceania Pres.	88	<b>0,0%</b>	72	<b>0,0%</b>	-18,18%
XE - Argentina arrivi	847	<b>0,1%</b>	895	<b>0,1%</b>	5,67%
XE - Argentina presenze	2.192	<b>0,1%</b>	1.904	<b>0,1%</b>	-13,14%
XE - Australia arrivi	2.921	<b>0,4%</b>	7.842	<b>1,0%</b>	168,47%
XE - Australia presenze	7.868	<b>0,3%</b>	20.296	<b>0,7%</b>	157,96%
XE - Brasile arrivi	1.485	<b>0,2%</b>	2.255	<b>0,3%</b>	51,85%
XE - Brasile presenze	4.221	<b>0,2%</b>	5.404	<b>0,2%</b>	28,03%
XE - Canada arrivi	3.017	<b>0,4%</b>	4.921	<b>0,6%</b>	63,11%
XE - Canada presenze	7.207	<b>0,3%</b>	11.294	<b>0,4%</b>	56,71%
XE - Cina arrivi	772	<b>0,1%</b>	2.040	<b>0,3%</b>	164,25%
XE - Cina presenze	1.557	<b>0,1%</b>	4.016	<b>0,1%</b>	157,93%
XE - Corea Sud arrivi	494	<b>0,1%</b>	906	<b>0,1%</b>	83,40%
XE - Corea Sud presenze	865	<b>0,0%</b>	1.620	<b>0,1%</b>	87,28%
XE - Egitto arrivi	294	<b>0,0%</b>	259	<b>0,0%</b>	-11,90%
XE - Egitto presenze	991	<b>0,0%</b>	1.315	<b>0,0%</b>	32,69%
XE - Giappone arrivi	410	<b>0,1%</b>	629	<b>0,1%</b>	53,41%
XE - Giappone presenze	1.031	<b>0,0%</b>	1.443	<b>0,0%</b>	39,96%
XE - India arrivi	863	<b>0,1%</b>	966	<b>0,1%</b>	11,94%
XE - India presenze	2.019	<b>0,1%</b>	2.404	<b>0,1%</b>	19,07%
XE - Israele arrivi	6.195	<b>0,9%</b>	5.958	<b>0,8%</b>	-3,83%
XE - Israele presenze	15.775	<b>0,6%</b>	15.495	<b>0,5%</b>	-1,77%
XE - Mexico arrivi	565	<b>0,1%</b>	639	<b>0,1%</b>	13,10%
XE - Mexico presenze	1.259	<b>0,0%</b>	1.747	<b>0,1%</b>	38,76%
XE - Non specificato arrivi	914	<b>0,1%</b>	725	<b>0,1%</b>	-20,68%
XE - Non specificato presenze	3.065	<b>0,1%</b>	3.021	<b>0,1%</b>	-1,44%
XE - N. Zelanda arrivi	368	<b>0,1%</b>	1.051	<b>0,1%</b>	185,60%
XE - N. Zelanda presenze	910	<b>0,0%</b>	2.474	<b>0,1%</b>	171,87%
XE - Sudafrica arrivi	343	<b>0,1%</b>	447	<b>0,1%</b>	30,32%
XE - Sudafrica presenze	1.238	<b>0,0%</b>	1.102	<b>0,0%</b>	-10,99%
XE - USA arrivi	30.141	<b>4,5%</b>	43.860	<b>5,8%</b>	45,52%
XE - USA presenze	74.101	<b>2,7%</b>	106.106	<b>3,6%</b>	43,19%
XE - Venezuela arrivi	111	<b>0,0%</b>	116	<b>0,0%</b>	4,50%
XE - Venezuela presenze	258	<b>0,0%</b>	337	<b>0,0%</b>	30,62%