

PROVINCIA DEL VCO

CONSORZIO OBBLIGATORIO UNICO DI BACINO DEL VCO



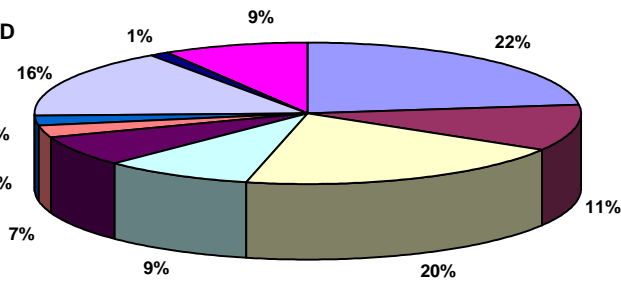
Osservatorio Provinciale sui Rifiuti

ANNO 2017

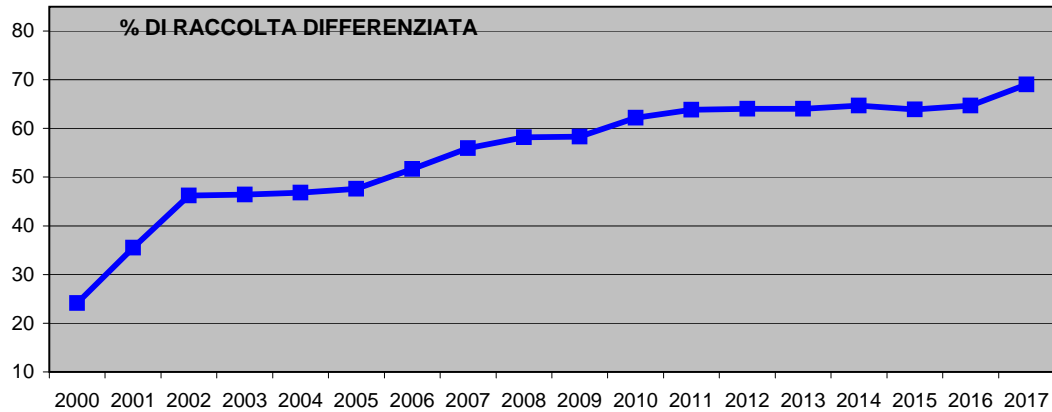
Residenti	159.159
Gestore del servizio di raccolta	CONSER VCO SPA

Produzione giornaliera di rifiuti per residente
1,42 Kg

COMPOSIZIONE RD



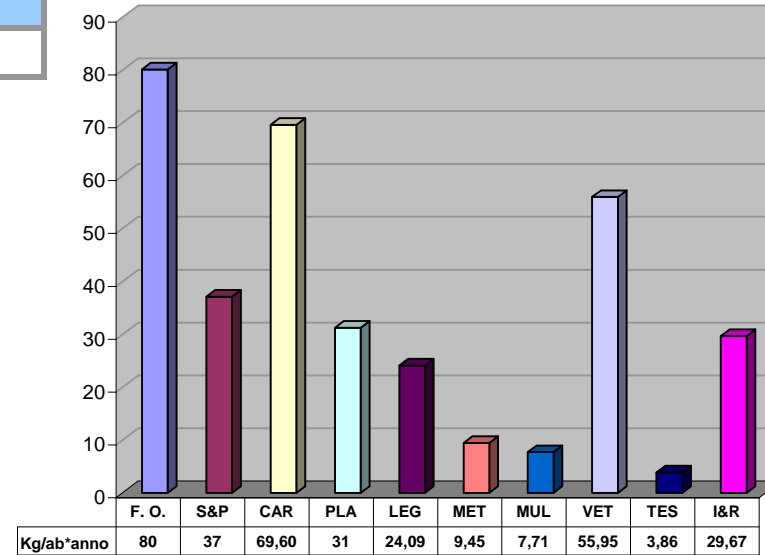
FRAZIONE ORGANICA	SFALCI E POTATURE	CARTA E CARTONE
PLASTICA	LEGNO	METALLI
MULTIMATERIALE	VETRO	TESSILI
I&RAEE		



Tonn./Anno	Rifiuti Totali	RU indifferenziati	Raccolta Differenziata
	82.650	25.590	57.059

Tonn./Anno	Frazione Organica	Sfaldi e potature	Carta e Cartone	Plastica	Legno	Metalli	Multimateriale	Vetro	Tessili	I&RAEE
	12.748	5.903	11.078	4.967	3.834	1.504	1.228	8.905	614	4.722

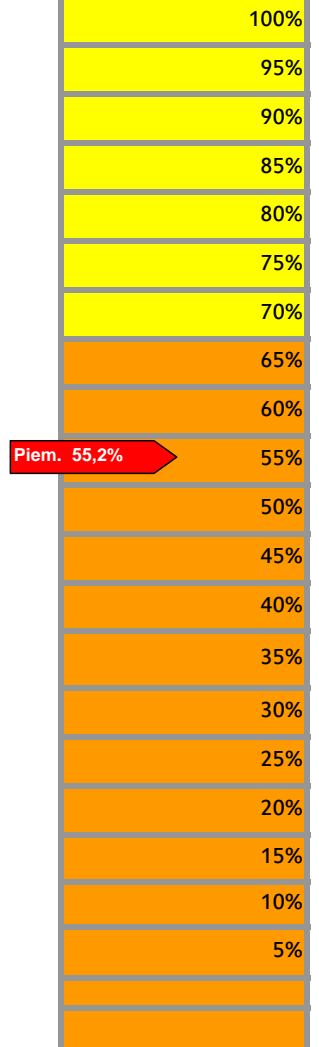
RACCOLTA DIFFERENZIATA PRO CAPITE



RD PROVINCIALE

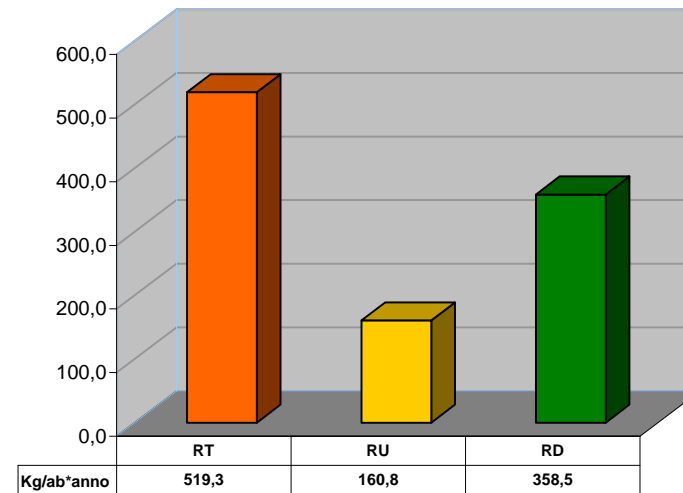
69,0%

LIVELLO DI RACCOLTA DIFFERENZIATA



Piem. 55,2%

QUANTITATIVI PRO CAPITE



COMUNE DI ANTRONA SCHIERANCO

CONSORZIO OBBLIGATORIO UNICO DI BACINO DEL VCO



Osservatorio Provinciale sui Rifiuti

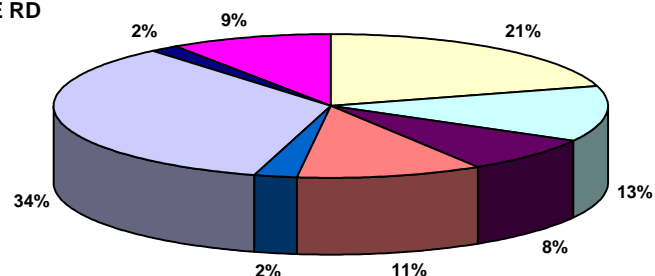
SCHEDA N. 1-2017/VCO

Residenti	426
Gestore del servizio di raccolta	CONSER VCO S.P.A.
Tipologia di raccolta	CASSONETTI STRADALI
Presenza di un'area intermedia	SI (Borgomezzavalle)

Produzione giornaliera di rifiuti per residente

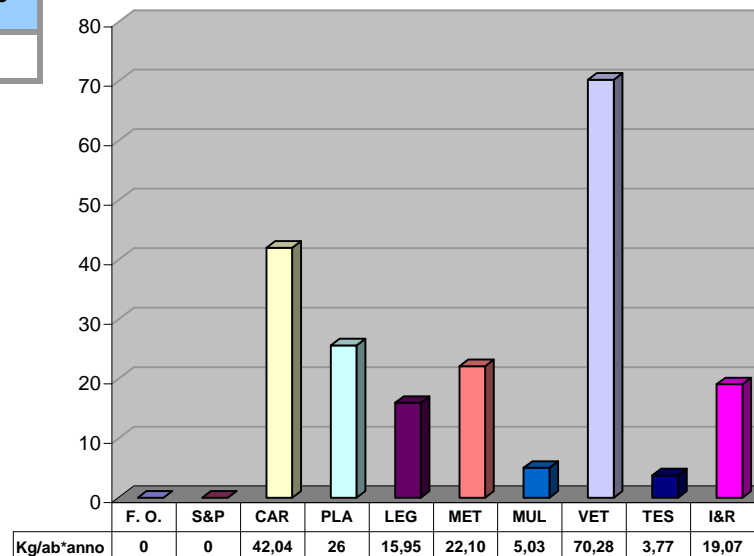
1,20 Kg

COMPOSIZIONE RD



FRAZIONE ORGANICA	SFALCI E POTATURE	CARTA E CARTONE
PLASTICA	LEGNO	METALLI
MULTIMATERIALE	VETRO	TESSILI
RAEE		

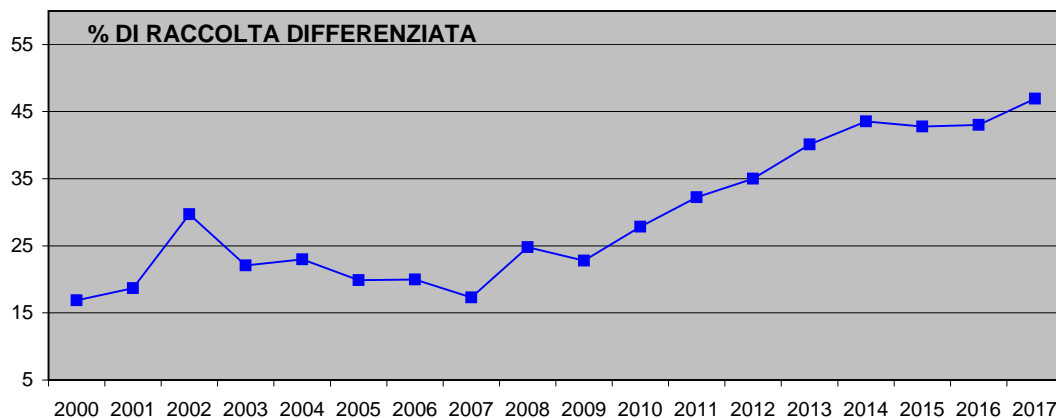
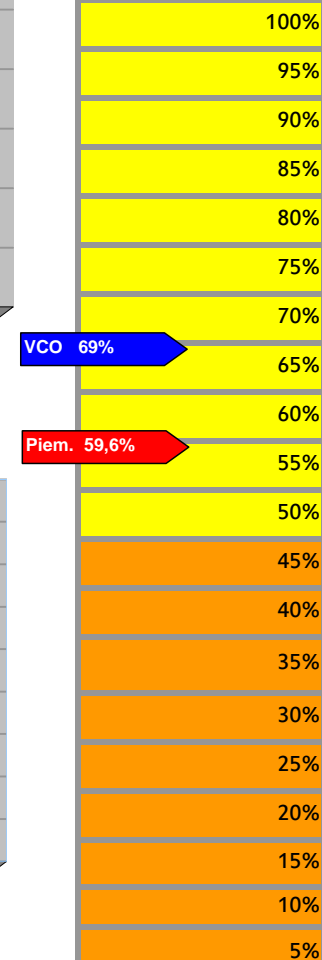
RACCOLTA DIFFERENZIATA PRO CAPITE



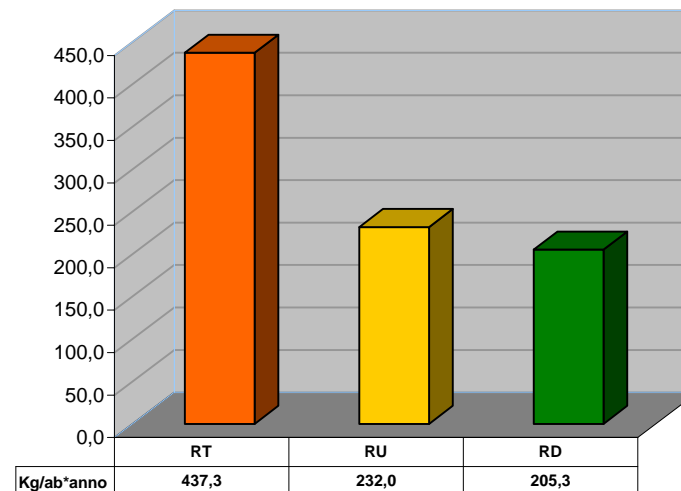
RD COMUNALE

46,9%

LIVELLO DI RACCOLTA DIFFERENZIATA



QUANTITATIVI PRO CAPITE



Kg/Anno

Rifiuti Totali	RU indifferenziati	Raccolta Differenziata
186.300	98.836	87.464

Kg/Anno

Frazione Organica	Sfaldi e potature	Carta e Cartone	Plastica	Legno	Metalli	Multimateriale	Vetro	Tessili	I&RAEE
0	0	17.907	10.916	6.795	9.415	2.141	29.939	1.604	8.124

COMUNE DI ANZOLA D'OSSOLA

CONSORZIO OBBLIGATORIO UNICO DI BACINO DEL VCO



Osservatorio Provinciale sui Rifiuti

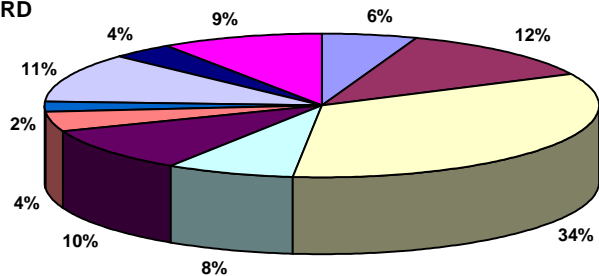
SCHEDA N. 2-2017/VCO

Residenti	414
Gestore del servizio di raccolta	CONSER VCO S.P.A.
Tipologia di raccolta	PORTA/PORTA
Presenza di un'area intermedia	SI

Produzione giornaliera di rifiuti per residente

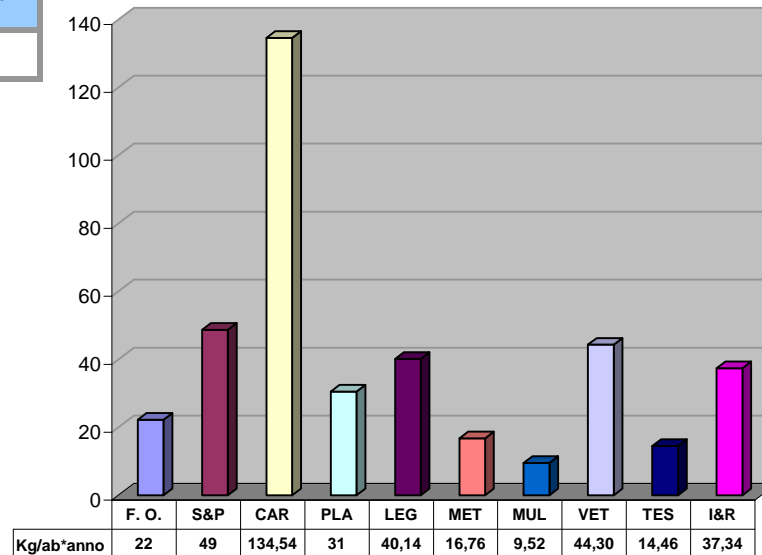
1,85 Kg

COMPOSIZIONE RD



FRAZIONE ORGANICA	SFALCI E POTATURE	CARTA E CARTONE
PLASTICA	LEGNO	METALLI
MULTIMATERIALE	VETRO	TESSILI
RAEE		

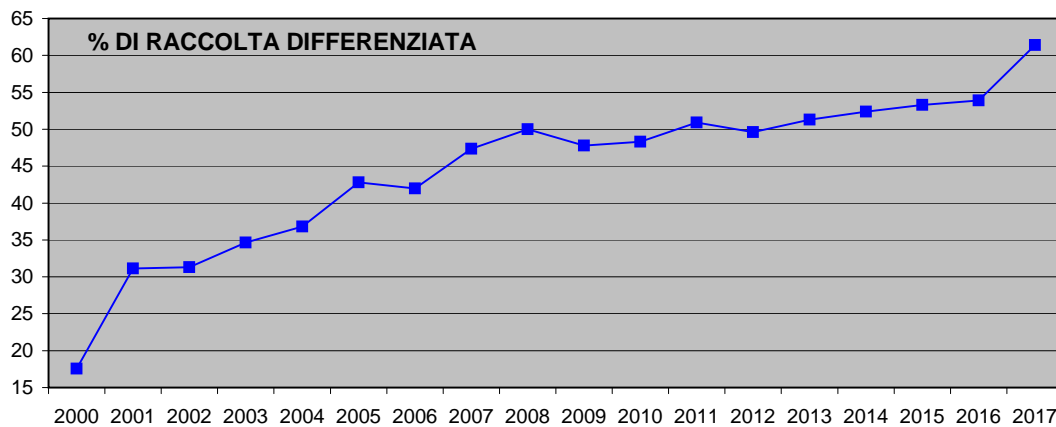
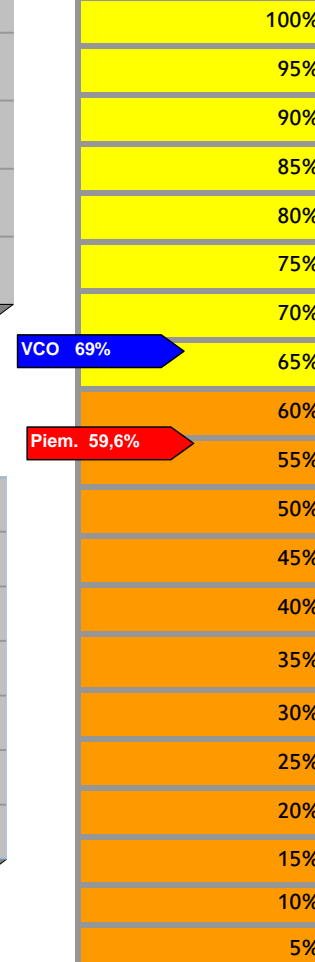
RACCOLTA DIFFERENZIATA PRO CAPITE



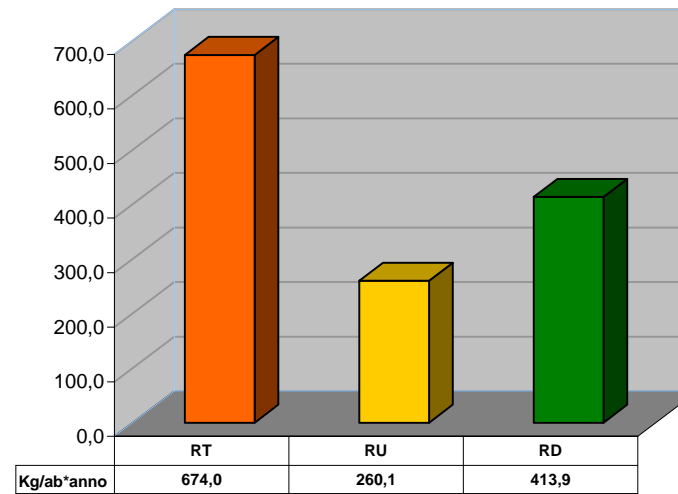
RD COMUNALE

61,4%

LIVELLO DI RACCOLTA DIFFERENZIATA



QUANTITATIVI PRO CAPITE



Kg/Anno

Rifiuti Totali	RU indifferenziati	Raccolta Differenziata
279.044	107.700	171.344

Kg/Anno

Frazione Organica	Sfalci e potature	Carta e Cartone	Plastica	Legno	Metalli	Multimateriale	Vetro	Tessili	I&RAEE
9.200	20.140	55.700	12.640	16.620	6.940	3.940	18.340	5.986	15.460

COMUNE DI ARIZZANO

CONSORZIO OBBLIGATORIO UNICO DI BACINO DEL VCO



Osservatorio Provinciale sui Rifiuti

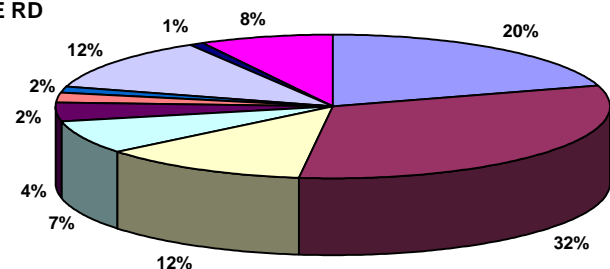
SCHEDA N. 3-2017/VCO

Residenti	2.017
Gestore del servizio di raccolta	CONSER VCO S.P.A.
Tipologia di raccolta	PORTA/PORTA
Presenza di un'area intermedia	NO

Produzione giornaliera di rifiuti per residente

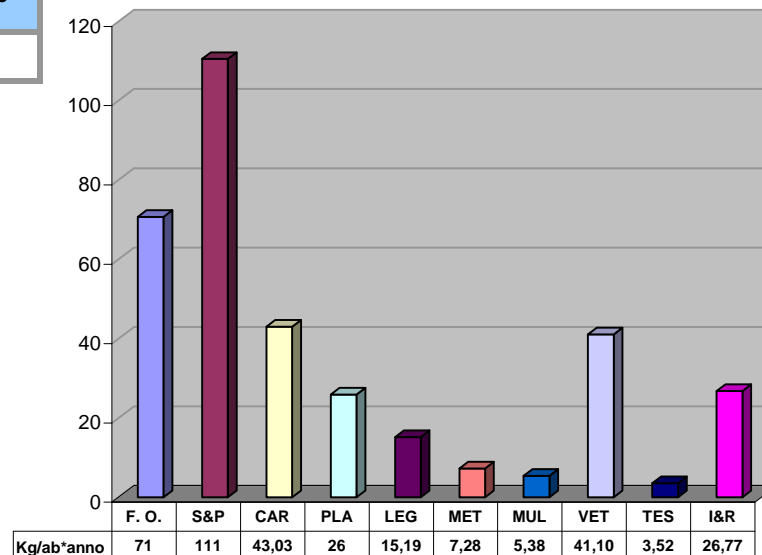
1,14 Kg

COMPOSIZIONE RD



FRAZIONE ORGANICA	SFALCI E POTATURE	CARTA E CARTONE
PLASTICA	LEGNO	METALLI
MULTIMATERIALE	VETRO	TESSILI
RAEE		

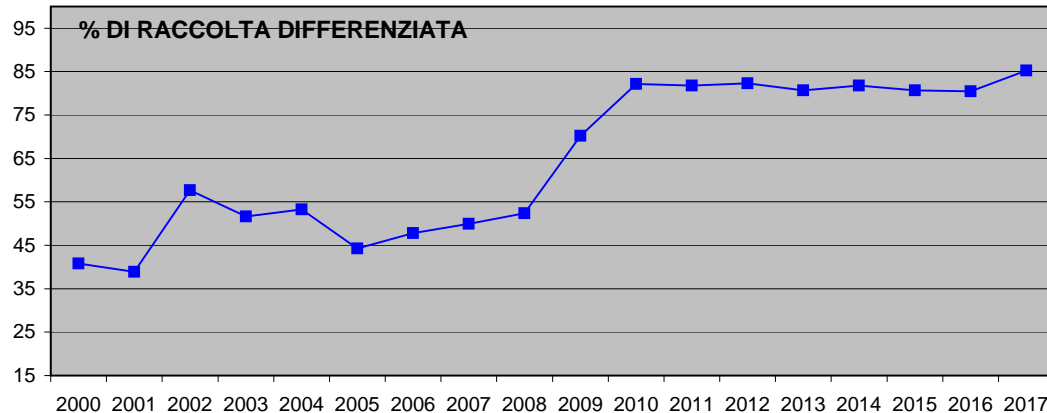
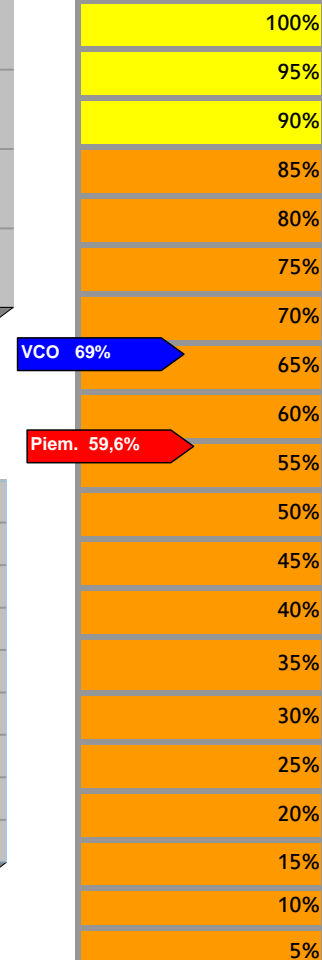
RACCOLTA DIFFERENZIATA PRO CAPITE



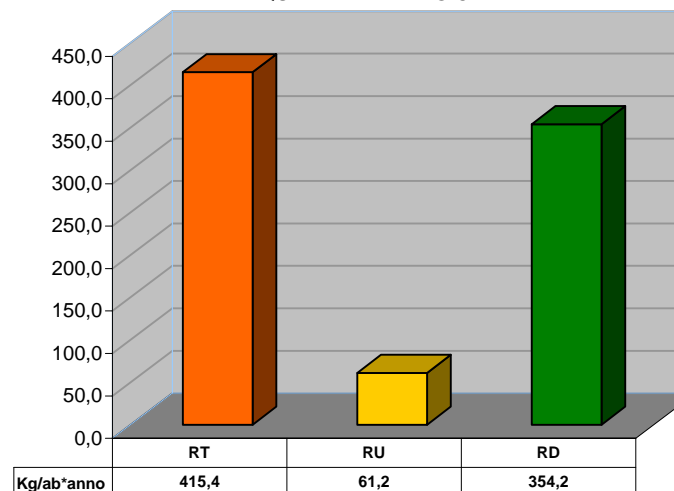
RD COMUNALE

85,3%

LIVELLO DI RACCOLTA DIFFERENZIATA



QUANTITATIVI PRO CAPITE



Kg/Anno		
Rifiuti Totali	RU indifferenziati	Raccolta Differenziata
837.800	123.352	714.448

Kg/Anno									
Frazione Organica	Sfaldi e potature	Carta e Cartone	Plastica	Legno	Metalli	Multimateriale	Vetro	Tessili	I&RAEE
142.555	222.909	86.791	52.219	30.640	14.680	10.844	82.903	7.100	53.990

COMUNE DI AROLA

CONSORZIO OBBLIGATORIO UNICO DI BACINO DEL VCO



Osservatorio Provinciale sui Rifiuti

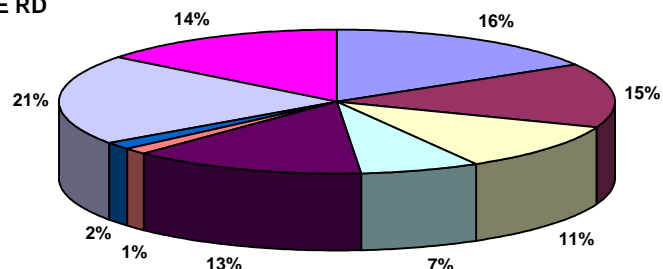
SCHEDA N. 4-2017/VCO

Residenti	239
Gestore del servizio di raccolta	CONSER VCO S.P.A.
Tipologia di raccolta	PORTA/PORTA
Presenza di un'area intermedia	SI

Produzione giornaliera di rifiuti per residente

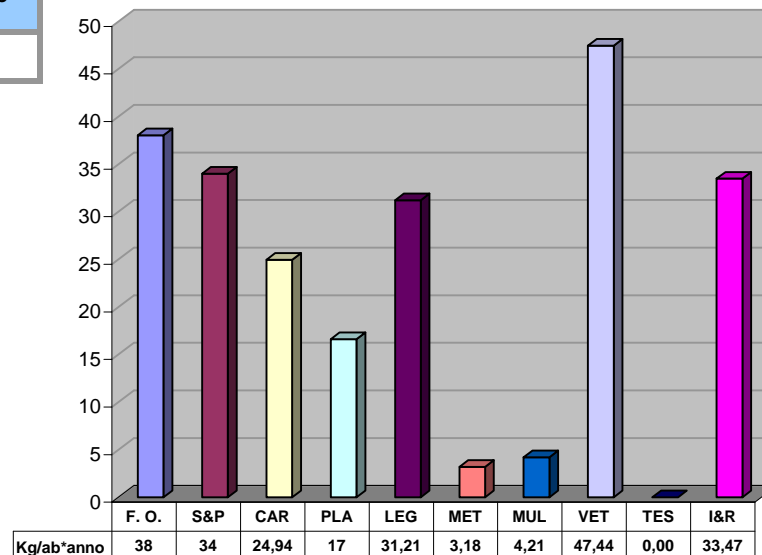
0,99 Kg

COMPOSIZIONE RD



FRAZIONE ORGANICA	SFALCI E POTATURE	CARTA E CARTONE
PLASTICA	LEGNO	METALLI
MULTIMATERIALE	VETRO	TESSILI
I&RAEE		

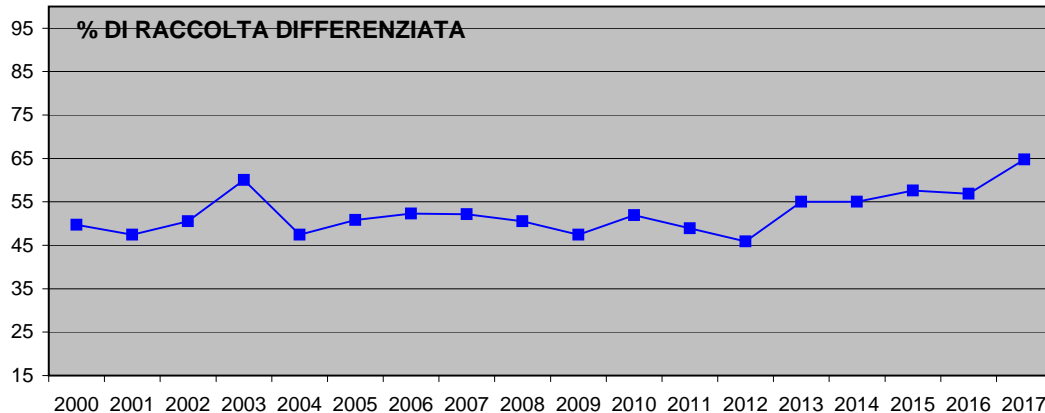
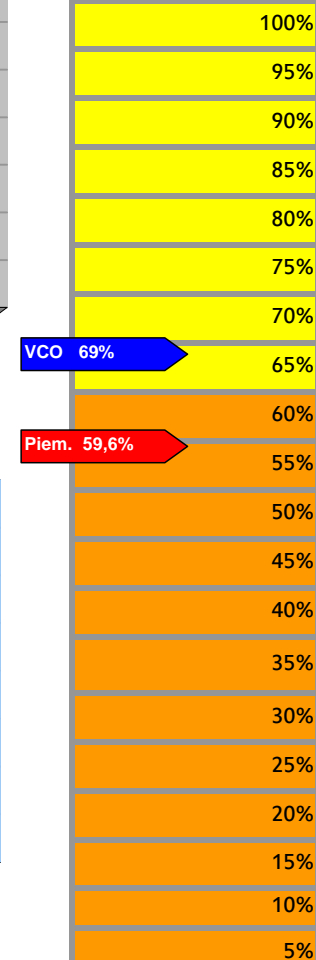
RACCOLTA DIFFERENZIATA PRO CAPITE



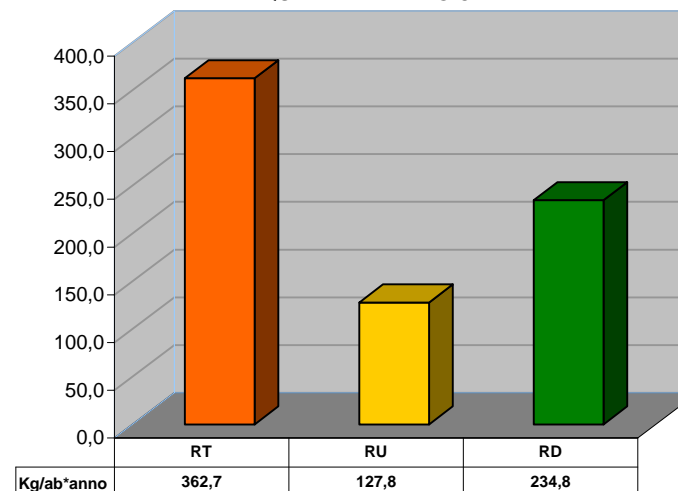
RD COMUNALE

64,8%

LIVELLO DI RACCOLTA DIFFERENZIATA



QUANTITATIVI PRO CAPITE



Kg/Anno		
Rifiuti Totali	RU indifferenziati	Raccolta Differenziata
86.678	30.552	56.126

Kg/Anno									
Frazione Organica	Sfaldi e potature	Carta e Cartone	Plastica	Legno	Metalli	Multimateriale	Vetro	Tessili	I&RAEE
9.087	8.123	5.961	3.971	7.460	760	1.006	11.338	0	8.000

COMUNE DI AURANO

CONSORZIO OBBLIGATORIO UNICO DI BACINO DEL VCO



Osservatorio Provinciale sui Rifiuti

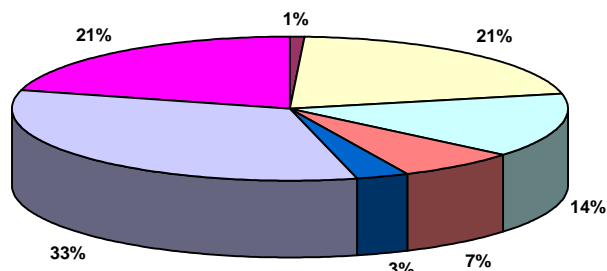
SCHEDA N. 5-2017/VCO

Residenti	115
Gestore del servizio di raccolta	CONSER VCO S.P.A.
Tipologia di raccolta	CASSONETTI STRADALI
Presenza di un'area intermedia	NO

Produzione giornaliera di rifiuti per residente

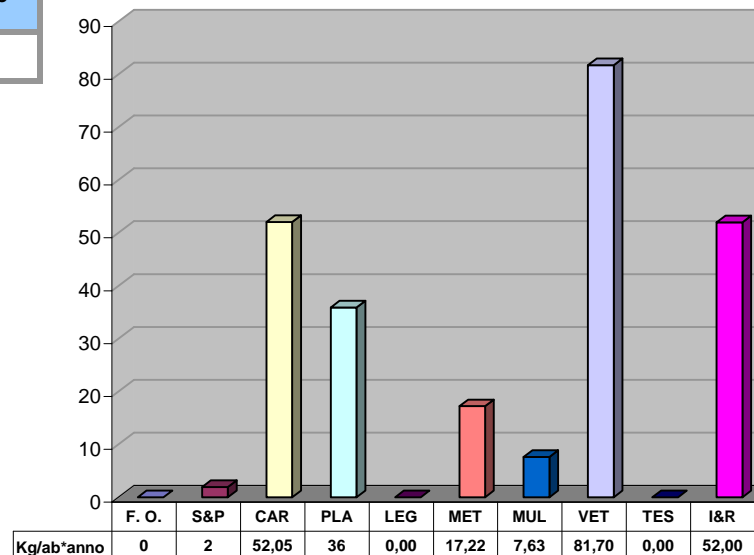
1,45 Kg

COMPOSIZIONE RD



FRAZIONE ORGANICA	SFALCI E POTATURE	CARTA E CARTONE
PLASTICA	LEGNO	METALLI
MULTIMATERIALE	VETRO	TESSILI
RAEE		

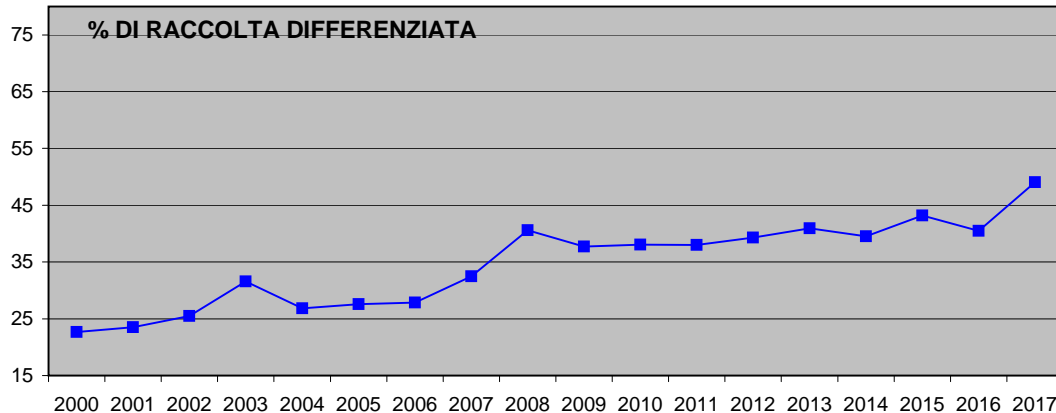
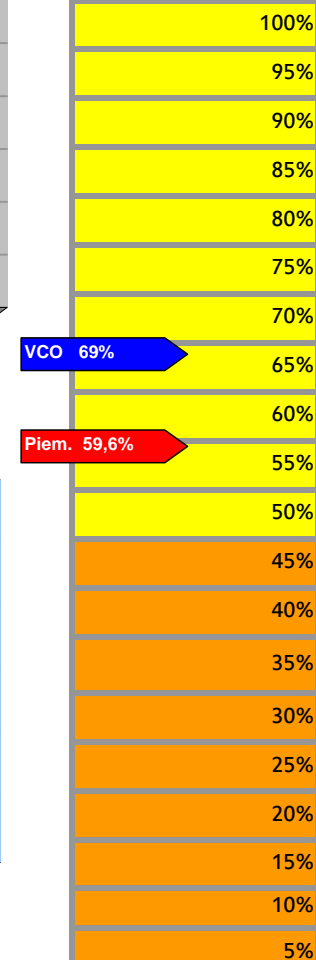
RACCOLTA DIFFERENZIATA PRO CAPITE



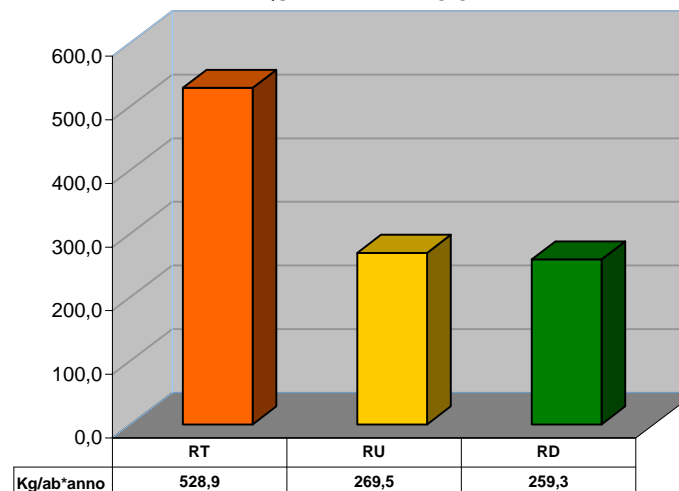
RD COMUNALE

49,0%

LIVELLO DI RACCOLTA DIFFERENZIATA



QUANTITATIVI PRO CAPITE



Kg/Anno		
Rifiuti Totali	RU indifferenziati	Raccolta Differenziata
60.818	30.995	29.823

Kg/Anno									
Frazione Organica	Sfalci e potature	Carta e Cartone	Plastica	Legno	Metalli	Multimateriale	Vetro	Tessili	I&RAEE
0	220	5.986	4.125	0	1.980	877	9.395	0	5.980

COMUNE DI BACENO

CONSORZIO OBBLIGATORIO UNICO DI BACINO DEL VCO



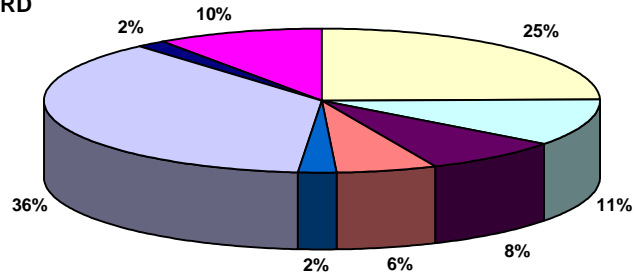
Osservatorio Provinciale sui Rifiuti

SCHEDA N. 6-2017/VCO

Residenti	900
Gestore del servizio di raccolta	CONSER VCO S.P.A.
Tipologia di raccolta	CASSONETTI STRADALI
Presenza di un'area intermedia	NO

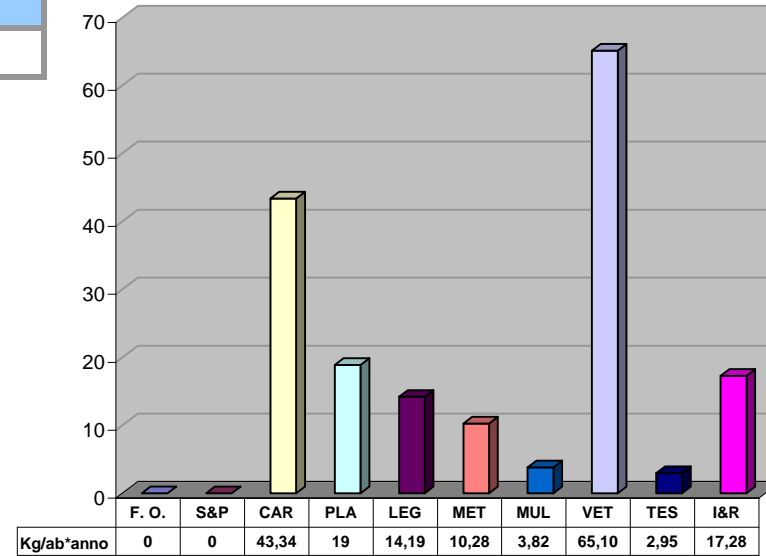
Produzione giornaliera di rifiuti per residente
1,40 Kg

COMPOSIZIONE RD



FRAZIONE ORGANICA	SFALCI E POTATURE	CARTA E CARTONE
PLASTICA	LEGNO	METALLI
MULTIMATERIALE	VETRO	TESSILI
RAEE		

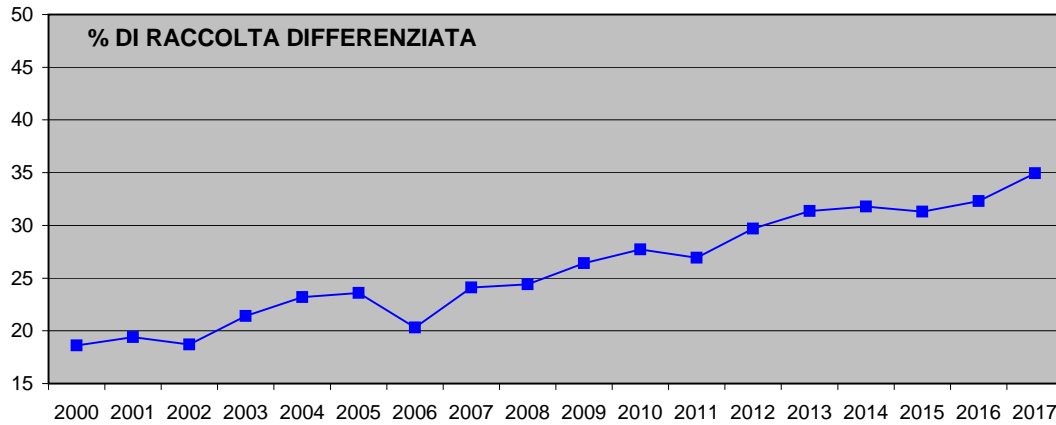
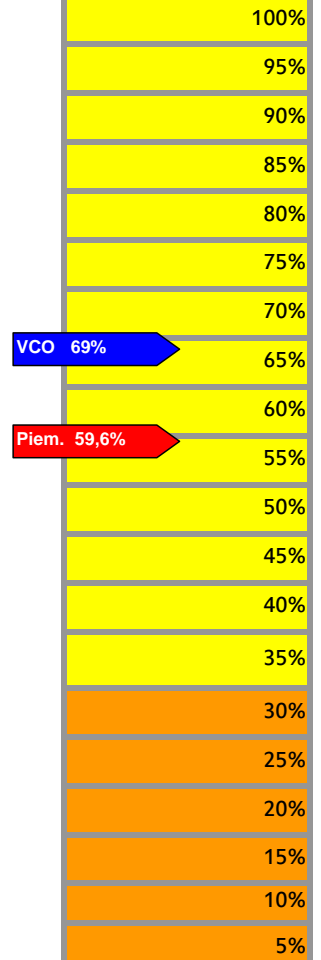
RACCOLTA DIFFERENZIATA PRO CAPITE



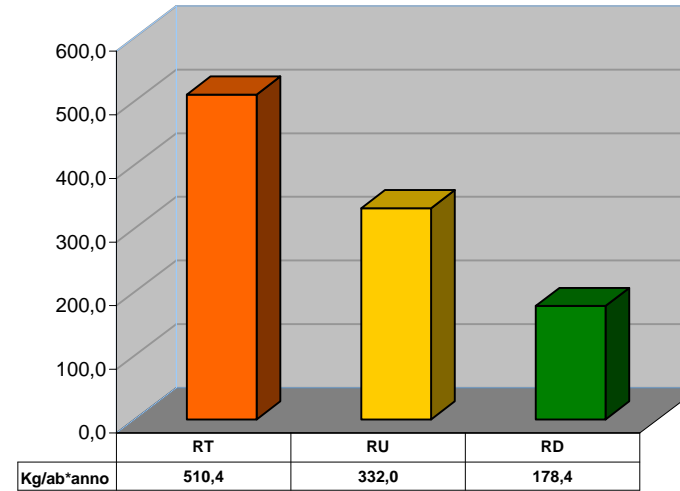
RD COMUNALE

34,9%

LIVELLO DI RACCOLTA DIFFERENZIATA



QUANTITATIVI PRO CAPITE



Kg/Anno

Rifiuti Totali	RU indifferenziati	Raccolta Differenziata
459.320	298.790	160.530

Kg/Anno

Frazione Organica	Sfaldi e potature	Carta e Cartone	Plastica	Legno	Metalli	Multimateriale	Vetro	Tessili	I&RAEE
0	0	39.005	16.980	12.770	9.250	3.440	58.587	2.654	15.555

COMUNE DI BANNIO ANZINO

CONSORZIO OBBLIGATORIO UNICO DI BACINO DEL VCO



Osservatorio Provinciale sui Rifiuti

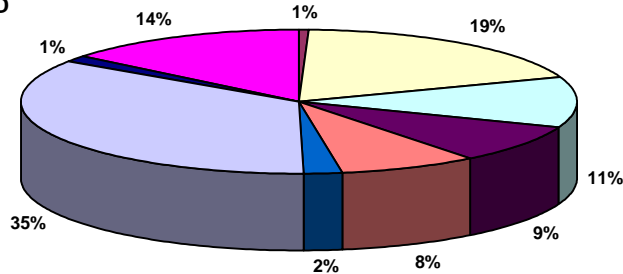
SCHEDA N. 7-2017/VCO

Residenti	483
Gestore del servizio di raccolta	CONSER VCO S.P.A.
Tipologia di raccolta	CASSONETTI STRADALI
Presenza di un'area intermedia	SI

Produzione giornaliera di rifiuti per residente

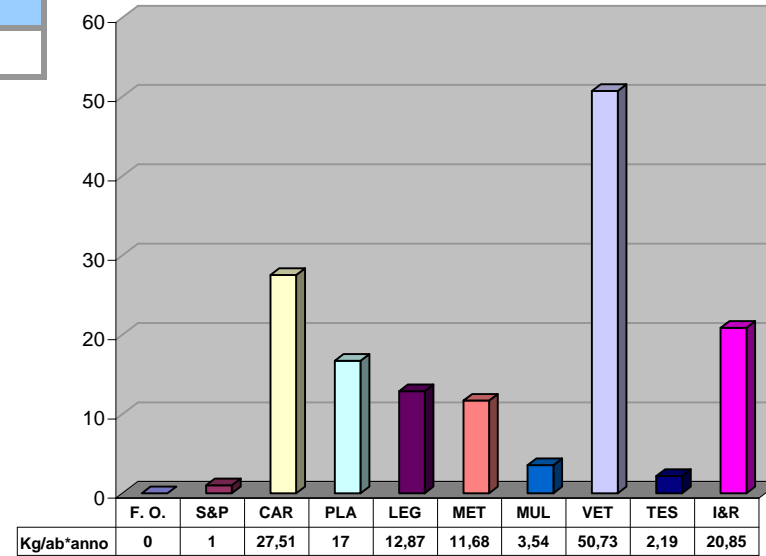
1,15 Kg

COMPOSIZIONE RD



FRAZIONE ORGANICA	SFALCI E POTATURE	CARTA E CARTONE
PLASTICA	LEGNO	METALLI
MULTIMATERIALE	VETRO	TESSILI
RAEE		

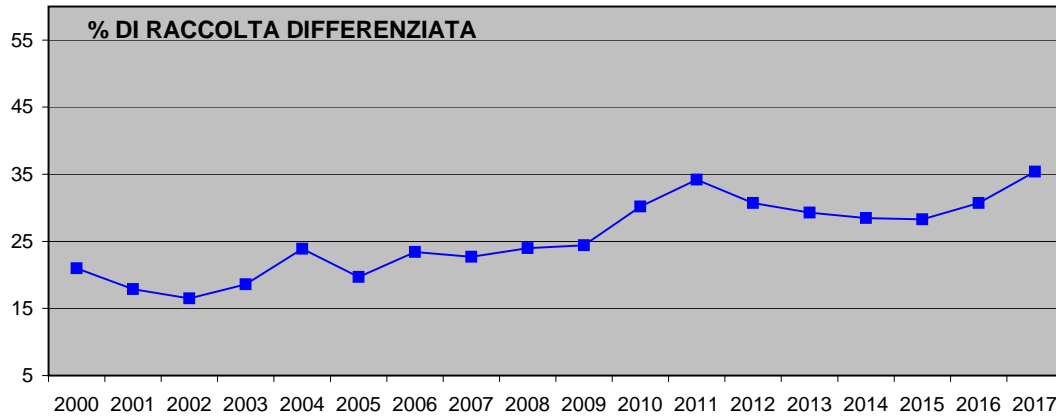
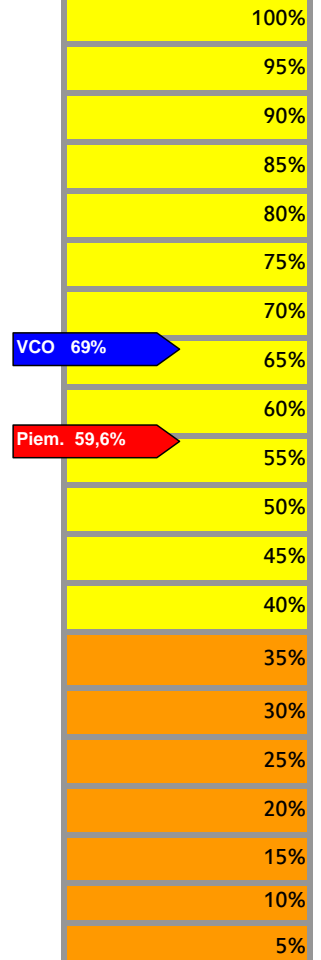
RACCOLTA DIFFERENZIATA PRO CAPITE



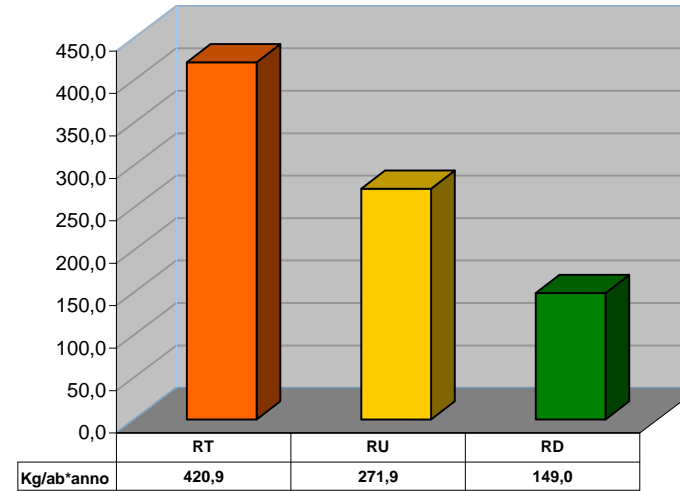
RD COMUNALE

35,4%

LIVELLO DI RACCOLTA DIFFERENZIATA



QUANTITATIVI PRO CAPITE



Kg/Anno

Rifiuti Totali	RU indifferenziati	Raccolta Differenziata
203.275	131.320	71.955

Kg/Anno

Frazione Organica	Sfaldi e potature	Carta e Cartone	Plastica	Legno	Metalli	Multimateriale	Vetro	Tessili	I&RAEE
0	489	13.287	8.063	6.215	5.640	1.711	24.505	1.056	10.071

COMUNE DI BAVENO

CONSORZIO OBBLIGATORIO UNICO DI BACINO DEL VCO



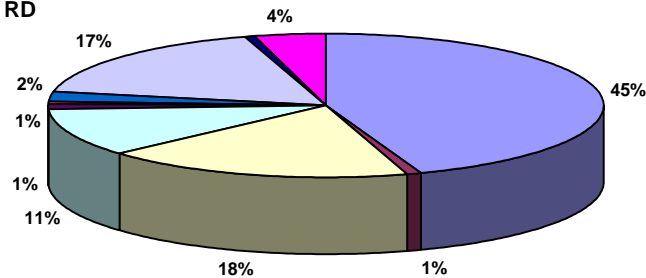
Osservatorio Provinciale sui Rifiuti

SCHEDA N. 8-2017/VCO

Residenti	4.883
Gestore del servizio di raccolta	CONSER VCO S.P.A.
Tipologia di raccolta	PORTA/PORTA
Presenza di un'area intermedia	NO

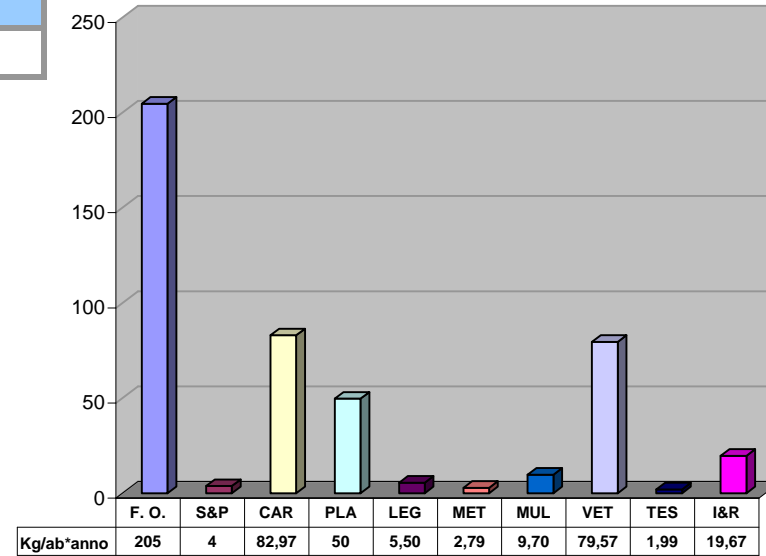
Produzione giornaliera di rifiuti per residente
1,79 Kg

COMPOSIZIONE RD



FRAZIONE ORGANICA	SFALCI E POTATURE	CARTA E CARTONE
PLASTICA	LEGNO	METALLI
MULTIMATERIALE	VETRO	TESSILI
RAEE		

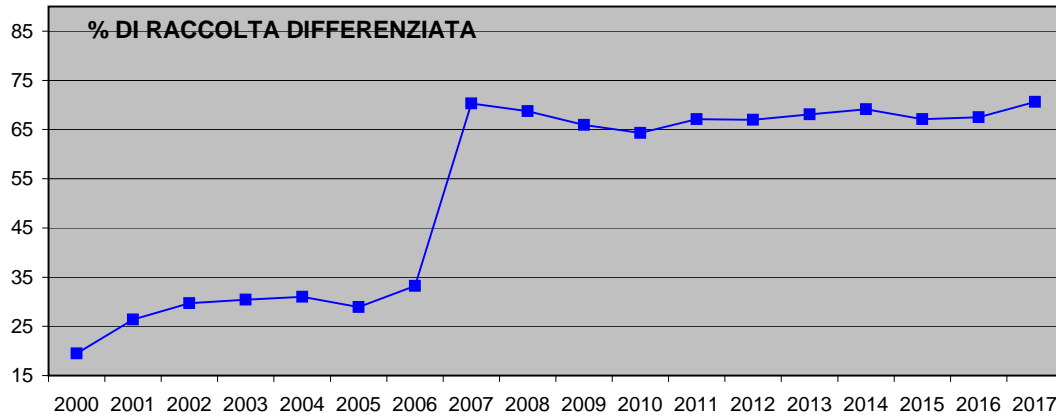
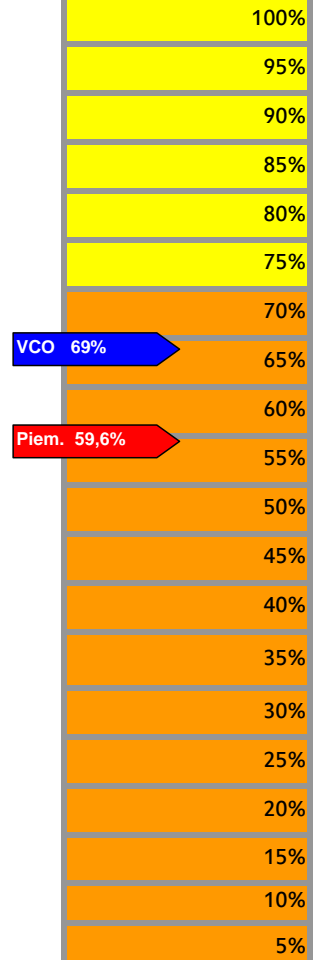
RACCOLTA DIFFERENZIATA PRO CAPITE



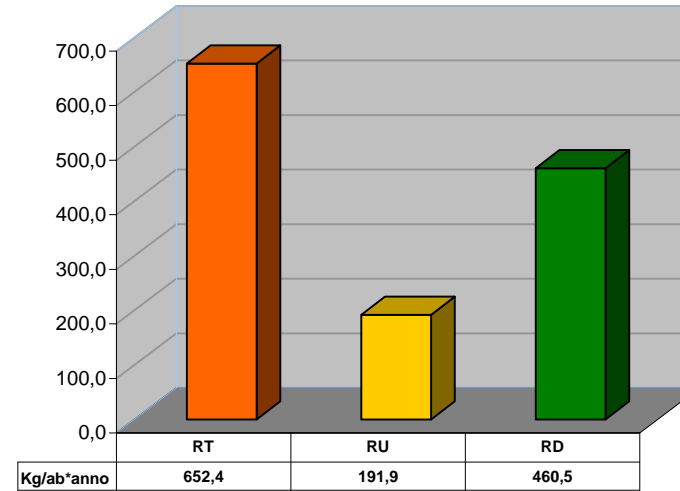
RD COMUNALE

70,6%

LIVELLO DI RACCOLTA DIFFERENZIATA



QUANTITATIVI PRO CAPITE



Kg/Anno

Rifiuti Totali	RU indifferenziati	Raccolta Differenziata
3.185.631	937.000	2.248.631

Kg/Anno

Frazione Organica	Sfaldi e potature	Carta e Cartone	Plastica	Legno	Metalli	Multimateriale	Vetro	Tessili	I&RAEE
999.300	18.380	405.151	242.600	26.880	13.640	47.360	388.560	9.700	96.060

COMUNE DI BEE

CONSORZIO OBBLIGATORIO UNICO DI BACINO DEL VCO



Osservatorio Provinciale sui Rifiuti

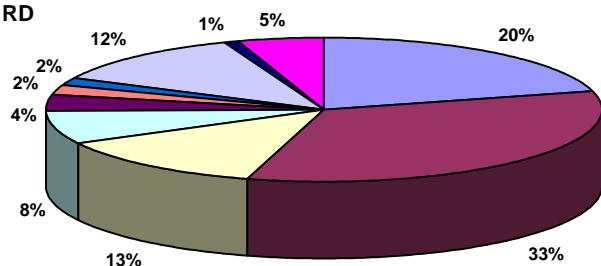
SCHEDA N. 9-2017/VCO

Residenti	756
Gestore del servizio di raccolta	CONSER VCO S.P.A.
Tipologia di raccolta	PORTA/PORTA
Presenza di un'area intermedia	NO

Produzione giornaliera di rifiuti per residente

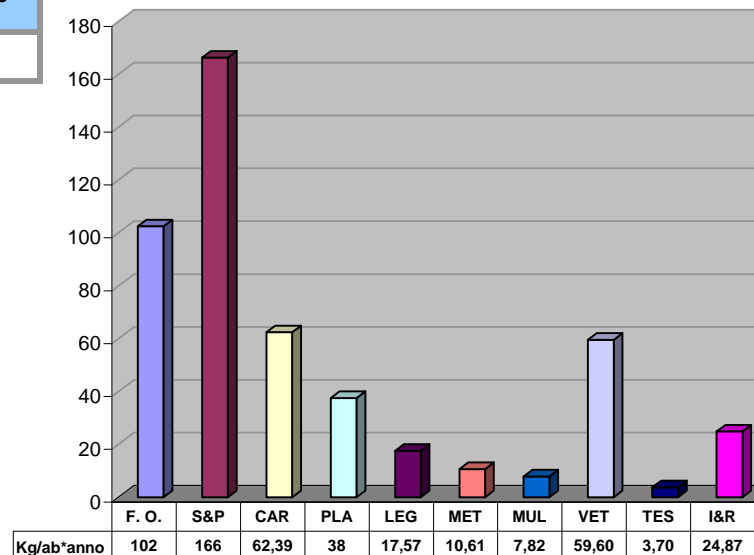
1,61 Kg

COMPOSIZIONE RD



FRAZIONE ORGANICA	SFALCI E POTATURE	CARTA E CARTONE
PLASTICA	LEGNO	METALLI
MULTIMATERIALE	VETRO	TESSILI
RAEE		

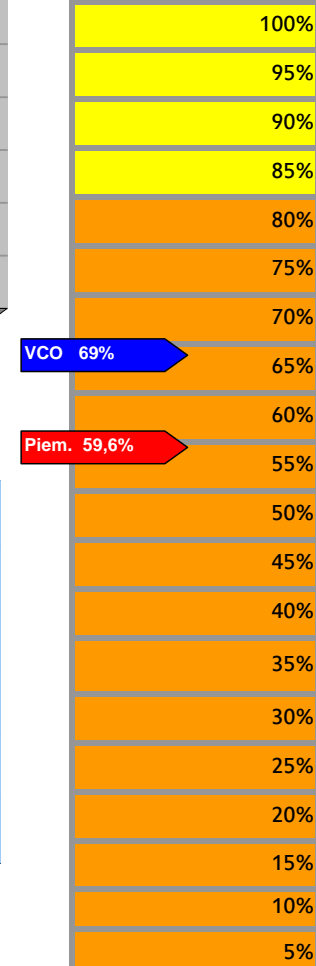
RACCOLTA DIFFERENZIATA PRO CAPITE



RD COMUNALE

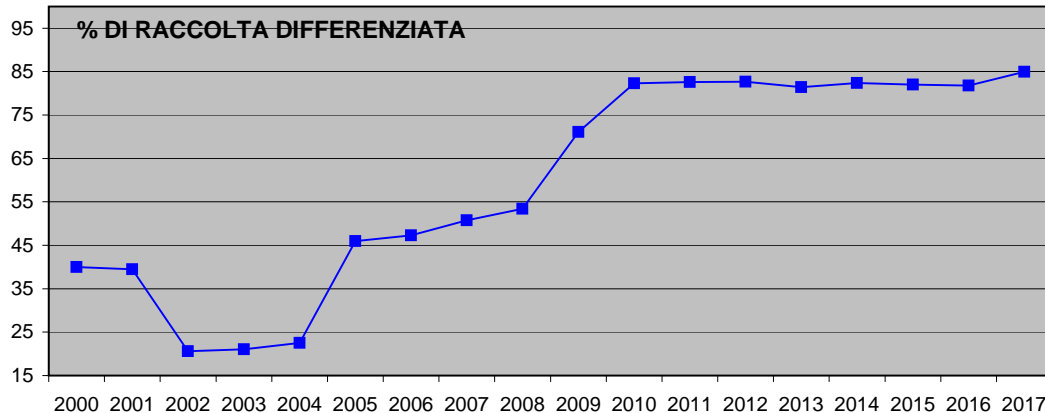
84,9%

LIVELLO DI RACCOLTA DIFFERENZIATA

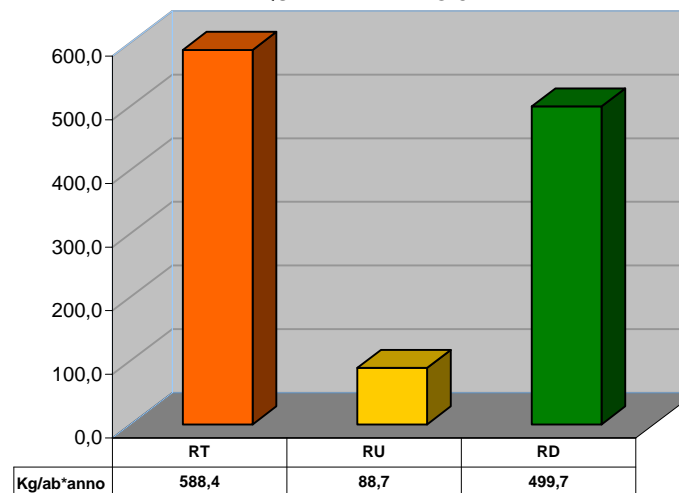


VCO 69%

Piem. 59,6%



QUANTITATIVI PRO CAPITE



Kg/Anno

Rifiuti Totali	RU indifferenziati	Raccolta Differenziata
444.842	67.040	377.802

Kg/Anno

Frazione Organica	Sfalci e potature	Carta e Cartone	Plastica	Legno	Metalli	Multimateriale	Vetro	Tessili	I&RAEE
77.475	125.695	47.170	28.380	13.280	8.020	5.915	45.055	2.800	18.800

COMUNE DI BELGIRATE

CONSORZIO OBBLIGATORIO UNICO DI BACINO DEL VCO



Osservatorio Provinciale sui Rifiuti

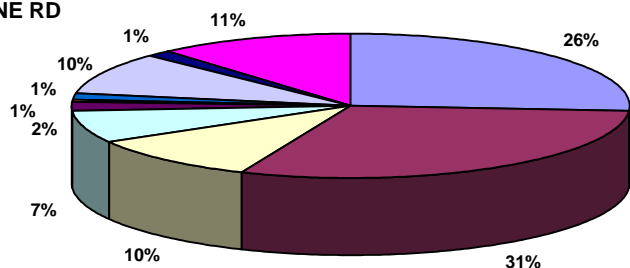
SCHEDA N. 10-2017/VCO

Residenti	509
Gestore del servizio di raccolta	CONSER VCO S.P.A.
Tipologia di raccolta	PORTA/PORTA
Presenza di un'area intermedia	NO

Produzione giornaliera di rifiuti per residente

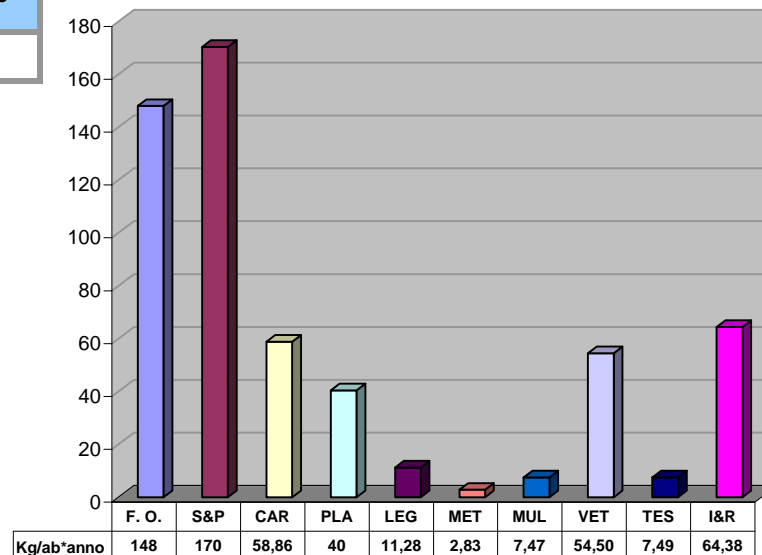
2,04 Kg

COMPOSIZIONE RD



FRAZIONE ORGANICA	SFALCI E POTATURE	CARTA E CARTONE
PLASTICA	LEGNO	METALLI
MULTIMATERIALE	VETRO	TESSILI
RAEE		

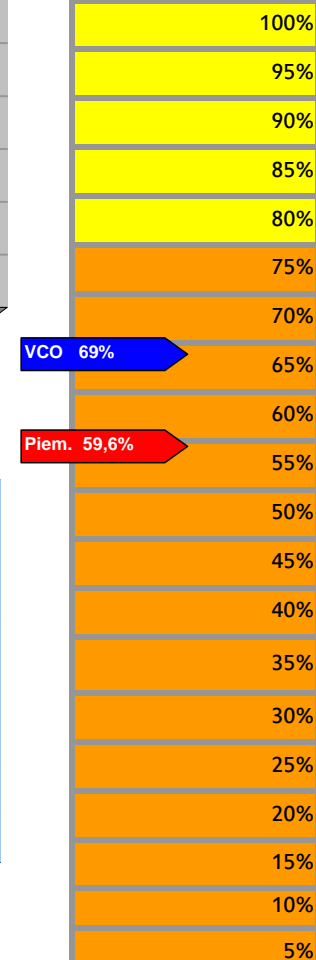
RACCOLTA DIFFERENZIATA PRO CAPITE



RD COMUNALE

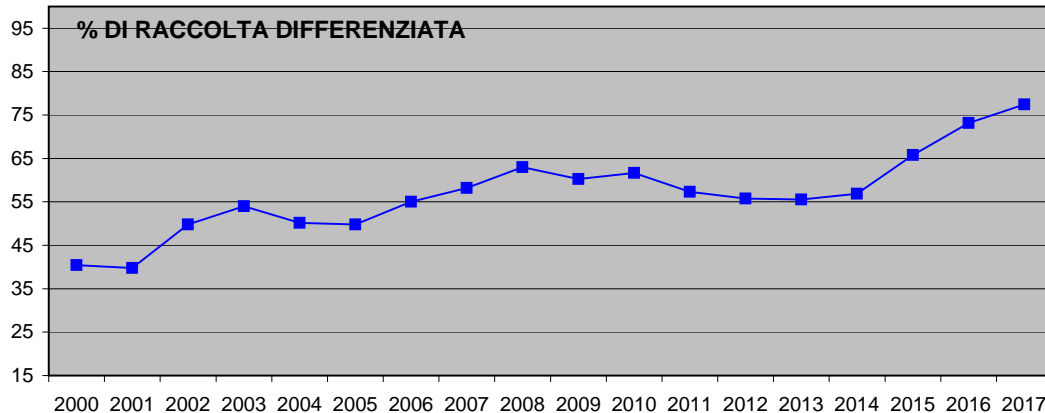
77,4%

LIVELLO DI RACCOLTA DIFFERENZIATA

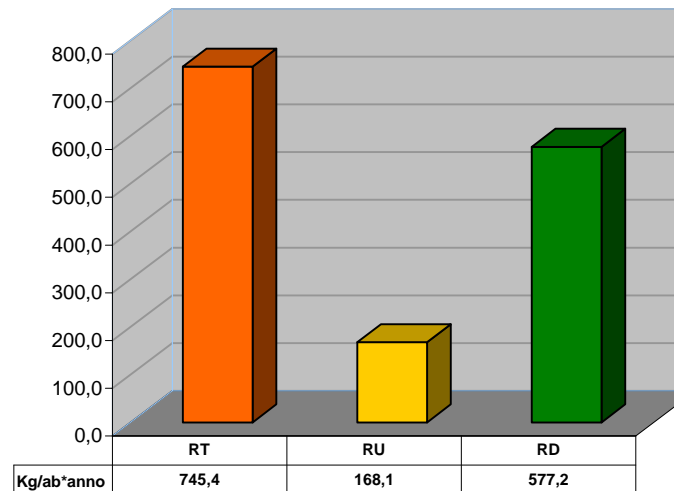


VCO 69%

Piem. 59,6%



QUANTITATIVI PRO CAPITE



Kg/Anno

Rifiuti Totali	RU indifferenziati	Raccolta Differenziata
379.393	85.580	293.813

Kg/Anno

Frazione Organica	Sfalci e potature	Carta e Cartone	Plastica	Legno	Metalli	Multimateriale	Vetro	Tessili	I&RAEE
75.320	86.680	29.960	20.600	5.740	1.440	3.800	27.740	3.810	32.770

COMUNE DI BEURA CARDEZZA

CONSORZIO OBBLIGATORIO UNICO DI BACINO DEL VCO



Osservatorio Provinciale sui Rifiuti

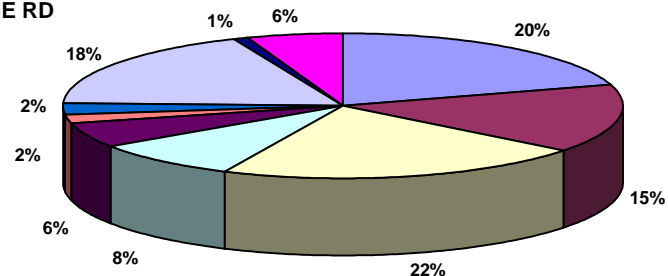
SCHEDA N. 11-2017/VCO

Residenti	1.473
Gestore del servizio di raccolta	CONSER VCO S.P.A.
Tipologia di raccolta	PORTA/PORTA E ECOPUNTI
Presenza di un'area intermedia	SI (VILLADOSSOLA)

Produzione giornaliera di rifiuti per residente

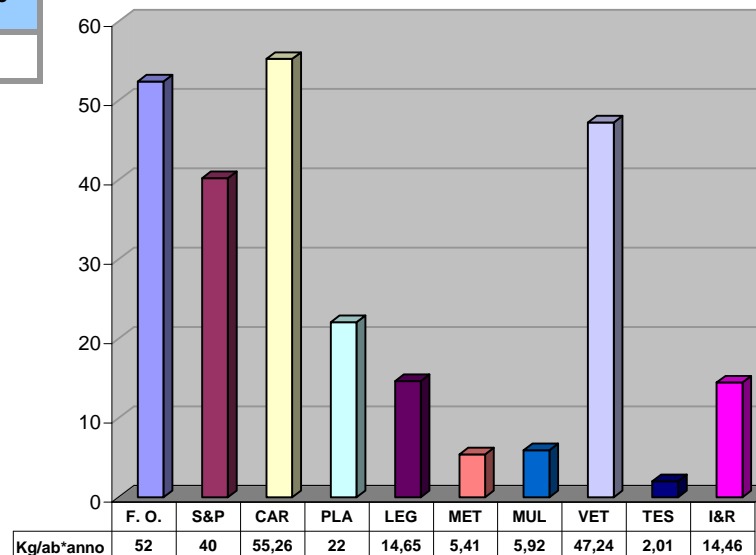
1,08 Kg

COMPOSIZIONE RD



FRAZIONE ORGANICA	SFALCI E POTATURE	CARTA E CARTONE
PLASTICA	LEGNO	METALLI
MULTIMATERIALE	VETRO	TESSILI
RAEE		

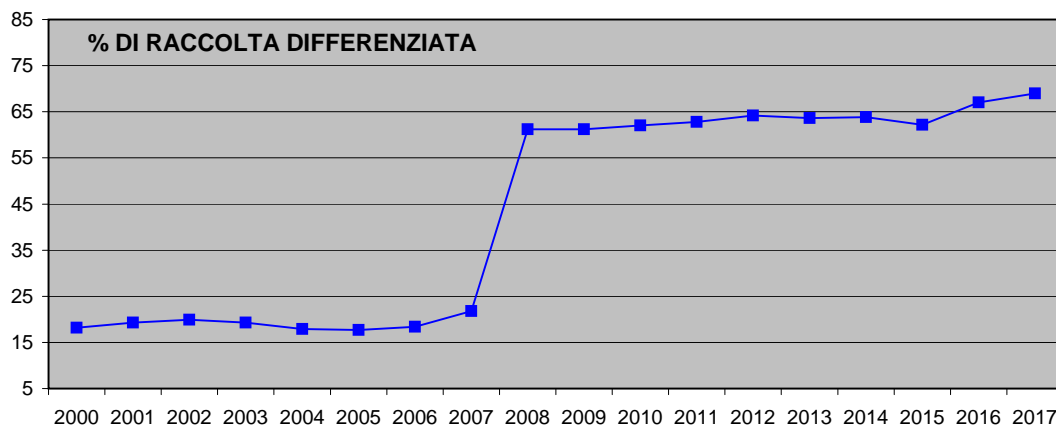
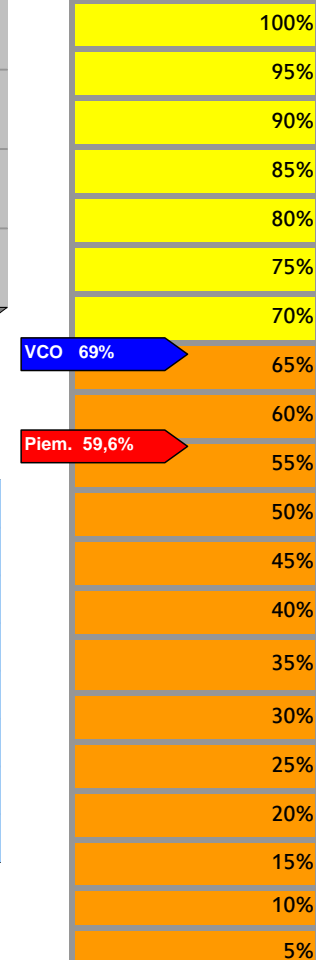
RACCOLTA DIFFERENZIATA PRO CAPITE



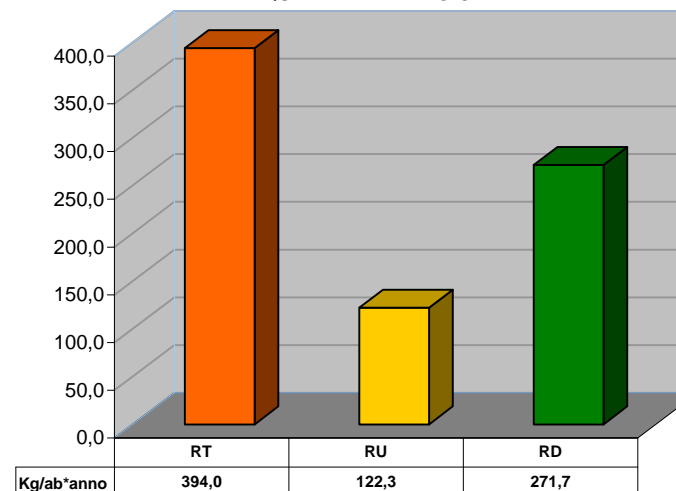
RD COMUNALE

69,0%

LIVELLO DI RACCOLTA DIFFERENZIATA



QUANTITATIVI PRO CAPITE



Kg/Anno

Rifiuti Totali	RU indifferenziati	Raccolta Differenziata
580.382	180.138	400.244

Kg/Anno

Frazione Organica	Sfalci e potature	Carta e Cartone	Plastica	Legno	Metalli	Multimateriale	Vetro	Tessili	I&RAEE
77.192	59.265	81.404	32.491	21.586	7.975	8.725	69.583	2.962	21.305

COMUNE DI BOGNANCO

CONSORZIO OBBLIGATORIO UNICO DI BACINO DEL VCO



Osservatorio Provinciale sui Rifiuti

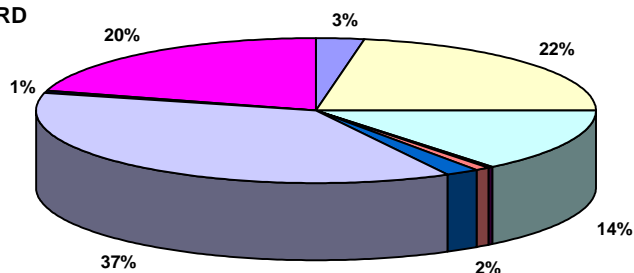
SCHEDA N. 12-2017/VCO

Residenti	200
Gestore del servizio di raccolta	CONSER VCO S.P.A.
Tipologia di raccolta	CASSONETTI STRADALI
Presenza di un'area intermedia	NO

Produzione giornaliera di rifiuti per residente

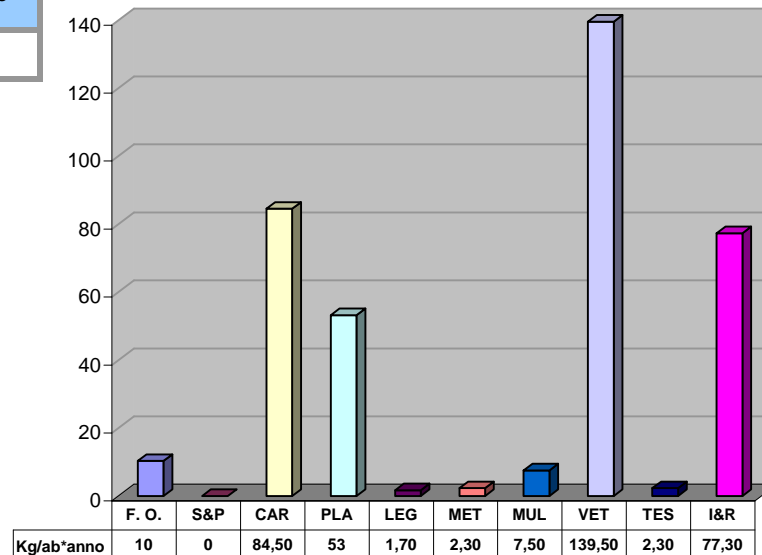
2,19 Kg

COMPOSIZIONE RD



FRAZIONE ORGANICA	SFALCI E POTATURE	CARTA E CARTONE
PLASTICA	LEGNO	METALLI
MULTIMATERIALE	VETRO	TESSILI
RAEE		

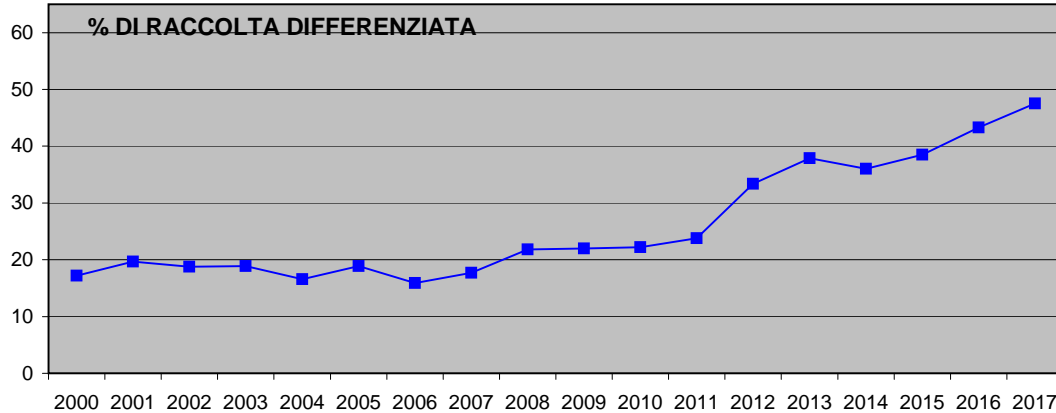
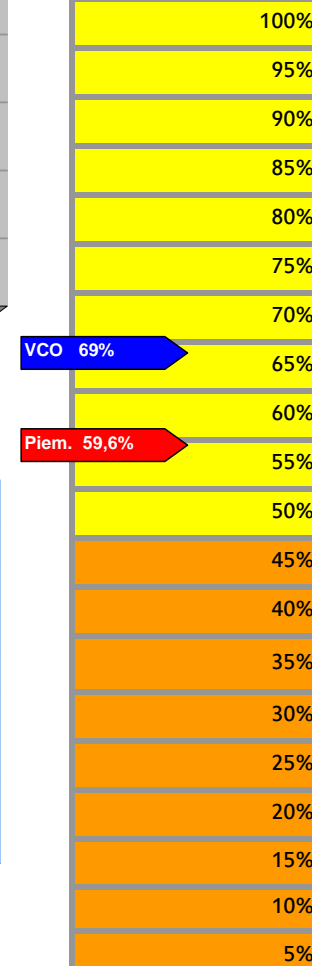
RACCOLTA DIFFERENZIATA PRO CAPITE



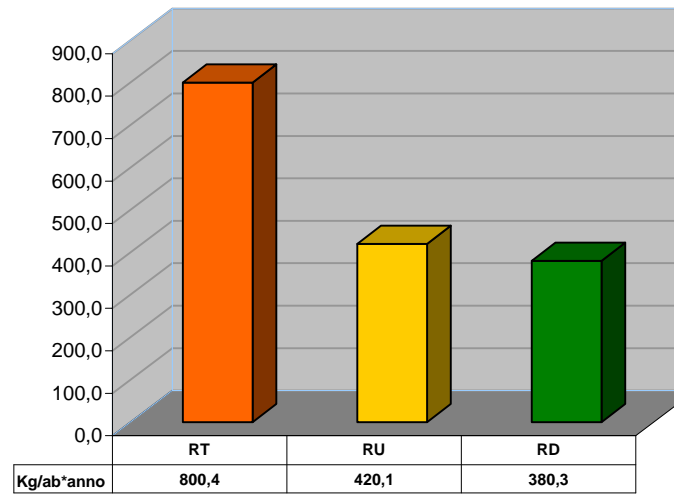
RD COMUNALE

47,5%

LIVELLO DI RACCOLTA DIFFERENZIATA



QUANTITATIVI PRO CAPITE



Kg/Anno

Rifiuti Totali	RU indifferenziati	Raccolta Differenziata
160.080	84.020	76.060

Kg/Anno

Frazione Organica	Sfaldi e potature	Carta e Cartone	Plastica	Legno	Metalli	Multimateriale	Vetro	Tessili	I&RAEE
2.060	0	16.900	10.640	340	460	1.500	27.900	460	15.460

COMUNE DI BORGOMEZZAVALLE

CONSORZIO OBBLIGATORIO UNICO DI BACINO DEL VCO



Osservatorio Provinciale sui Rifiuti

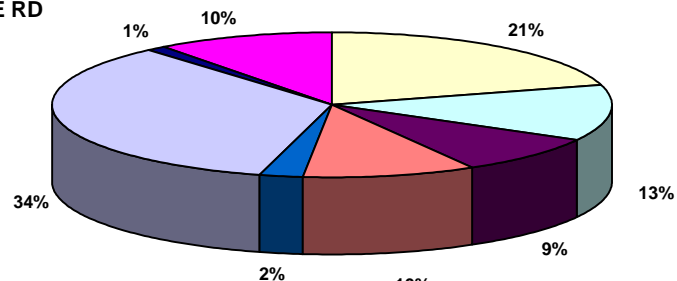
SCHEDA N. 13-2017/VCO

Residenti	319
Gestore del servizio di raccolta	CONSER VCO S.P.A.
Tipologia di raccolta	CASSONETTI STRADALI
Presenza di un'area intermedia	SI'

Produzione giornaliera di rifiuti per residente

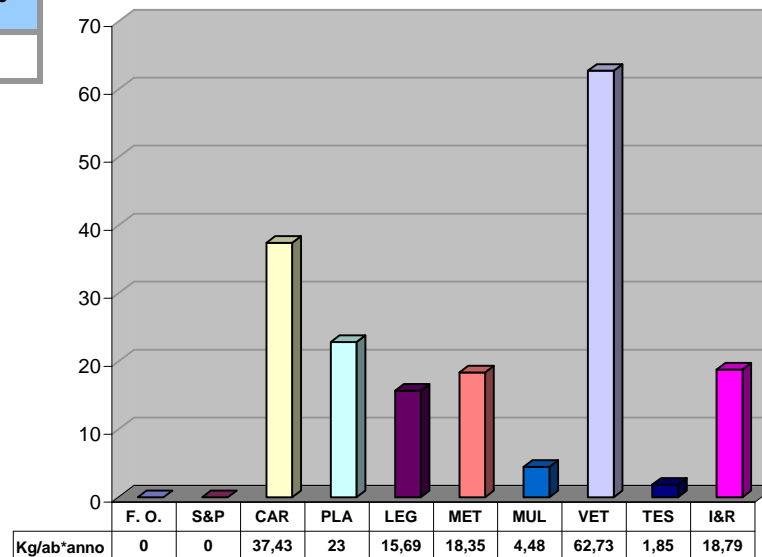
1,07 Kg

COMPOSIZIONE RD



FRAZIONE ORGANICA	SFALCI E PATATURE	CARTA E CARTONE
PLASTICA	LEGNO	METALLI
MULTIMATERIALE	VETRO	TESSILI
RAEE		

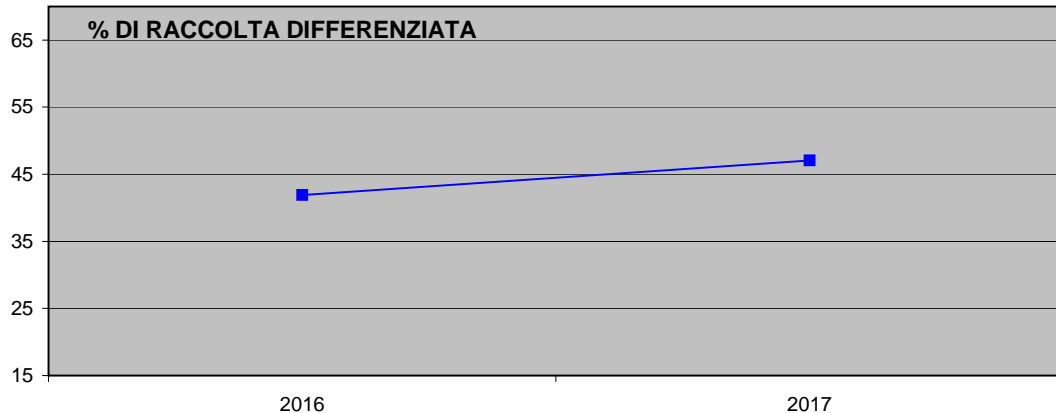
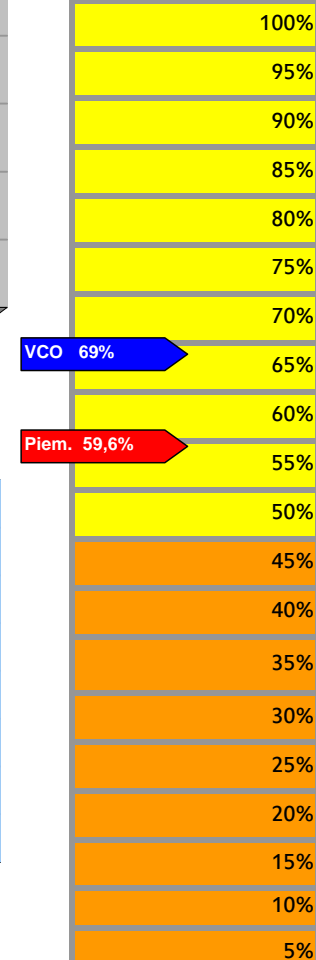
RACCOLTA DIFFERENZIATA PRO CAPITE



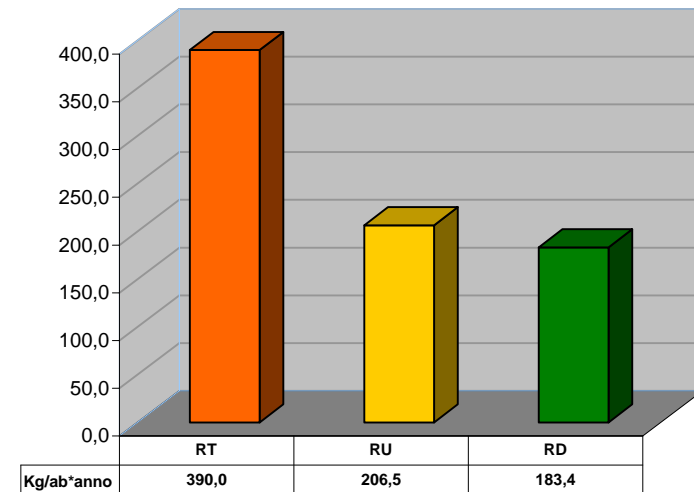
RD COMUNALE

47,0%

LIVELLO DI RACCOLTA DIFFERENZIATA



QUANTITATIVI PRO CAPITE



Kg/Anno		
Rifiuti Totali	RU indifferenziati	Raccolta Differenziata
124.400	65.888	58.512

Kg/Anno									
Frazione Organica	Sfaldi e potature	Carta e Cartone	Plastica	Legno	Metalli	Multimateriale	Vetro	Tessili	I&RAEE
0	0	11.941	7.284	5.005	5.855	1.429	20.010	591	5.993

COMUNE DI BROVELLO CARPUGNINO

CONSORZIO OBBLIGATORIO UNICO DI BACINO DEL VCO



Osservatorio Provinciale sui Rifiuti

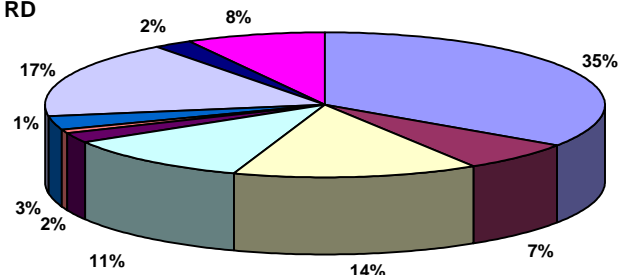
SCHEDA N. 14-2017/VCO

Residenti	705
Gestore del servizio di raccolta	CONSER VCO S.P.A.
Tipologia di raccolta	PORTA/PORTA
Presenza di un'area intermedia	NO

Produzione giornaliera di rifiuti per residente

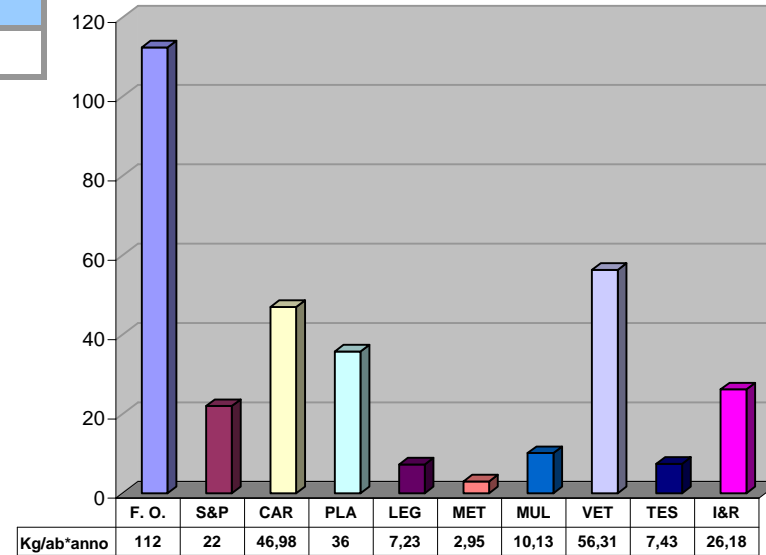
1,14 Kg

COMPOSIZIONE RD



FRAZIONE ORGANICA	SFALCI E POTATURE	CARTA E CARTONE
PLASTICA	LEGNO	METALLI
MULTIMATERIALE	VETRO	TESSILI
RAEE		

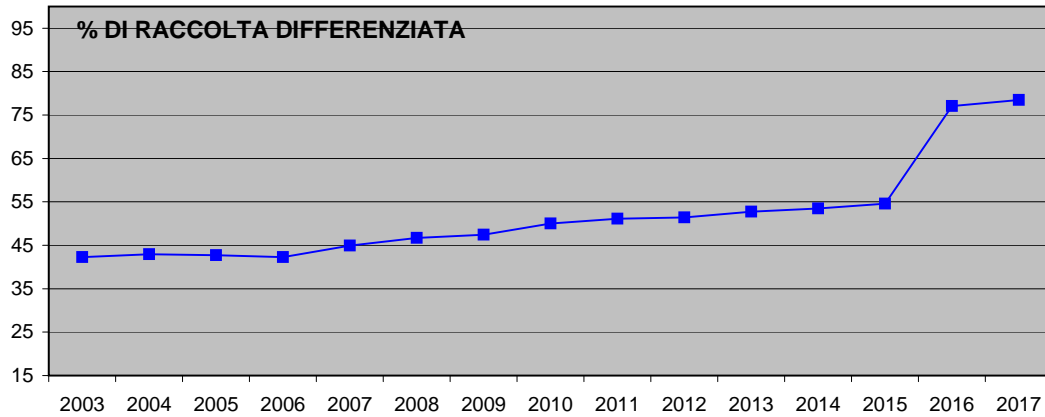
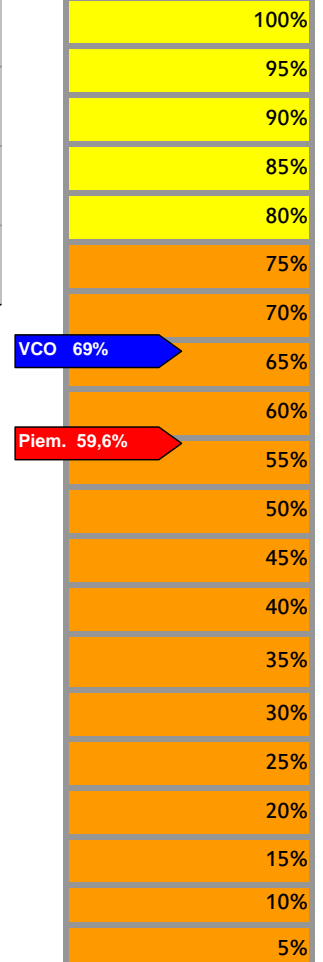
RACCOLTA DIFFERENZIATA PRO CAPITE



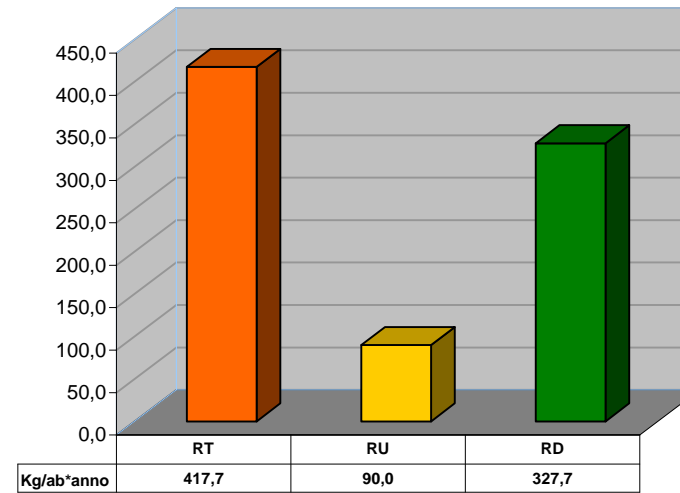
RD COMUNALE

78,5%

LIVELLO DI RACCOLTA DIFFERENZIATA



QUANTITATIVI PRO CAPITE



Kg/Anno

Rifiuti Totali	RU indifferenziati	Raccolta Differenziata
294.500	63.460	231.040

Kg/Anno

Frazione Organica	Sfaldi e potature	Carta e Cartone	Plastica	Legno	Metalli	Multimateriale	Vetro	Tessili	I&RAEE
79.280	15.500	33.120	25.200	5.100	2.080	7.140	39.700	5.240	18.460

COMUNE DI CALASCA CASTIGLIONE

CONSORZIO OBBLIGATORIO UNICO DI BACINO DEL VCO



Osservatorio Provinciale sui Rifiuti

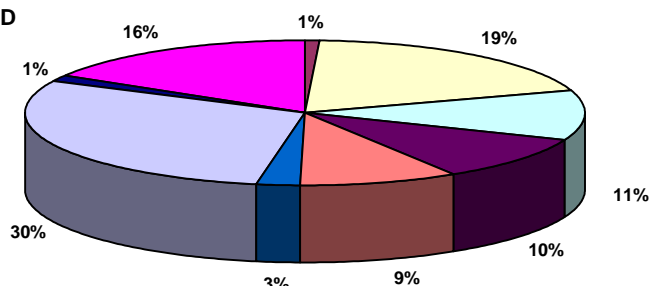
SCHEDA N. 15-2017/VCO

Residenti	625
Gestore del servizio di raccolta	CONSER VCO S.P.A.
Tipologia di raccolta	CASSONETTI STRADALI
Presenza di un'area intermedia	SI (Bannio Anzino)

Produzione giornaliera di rifiuti per residente

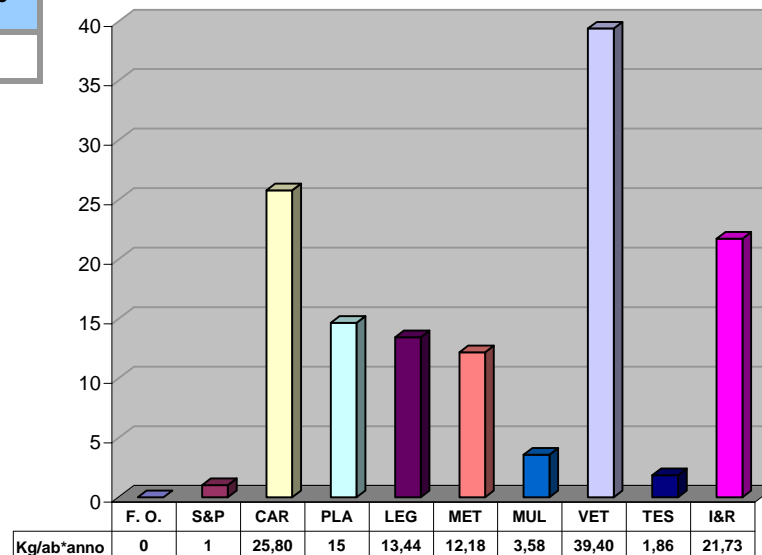
1,03 Kg

COMPOSIZIONE RD



FRAZIONE ORGANICA	SFALCI E POTATURE	CARTA E CARTONE
PLASTICA	LEGNO	METALLI
MULTIMATERIALE	VETRO	TESSILI
RAEE		

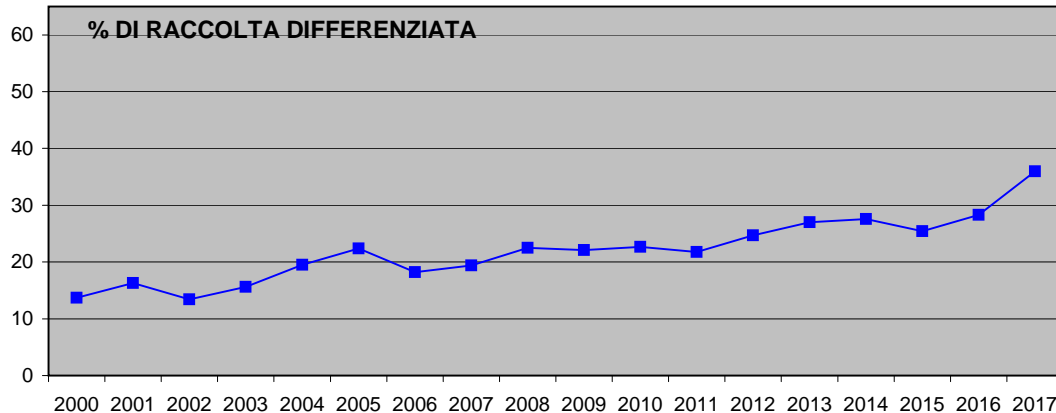
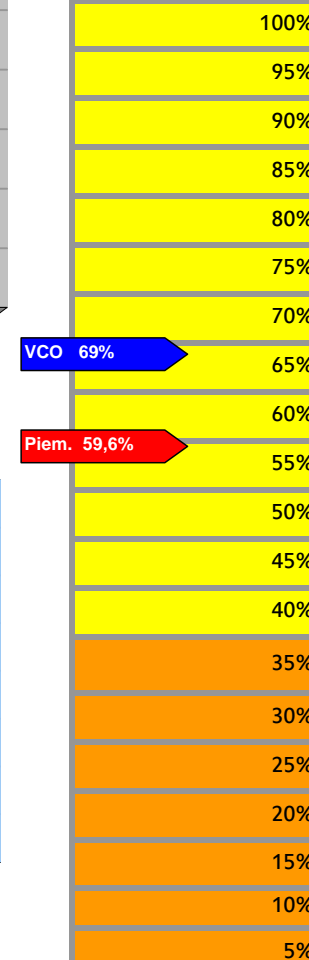
RACCOLTA DIFFERENZIATA PRO CAPITE



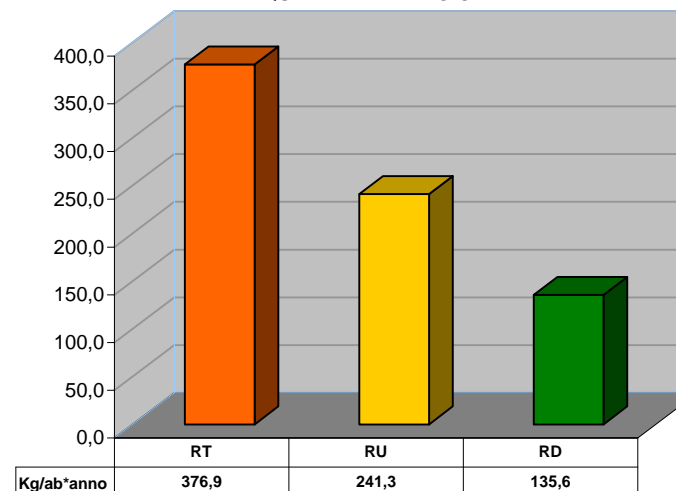
RD COMUNALE

36,0%

LIVELLO DI RACCOLTA DIFFERENZIATA



QUANTITATIVI PRO CAPITE



Kg/Anno

Rifiuti Totali	RU indifferenziati	Raccolta Differenziata
235.577	150.824	84.753

Kg/Anno

Frazione Organica	Sfalci e potature	Carta e Cartone	Plastica	Legno	Metalli	Multimateriale	Vetro	Tessili	I&RAEE
0	639	16.128	9.161	8.400	7.615	2.237	24.624	1.163	13.580

COMUNE DI CAMBIASCA

CONSORZIO OBBLIGATORIO UNICO DI BACINO DEL VCO



Osservatorio Provinciale sui Rifiuti

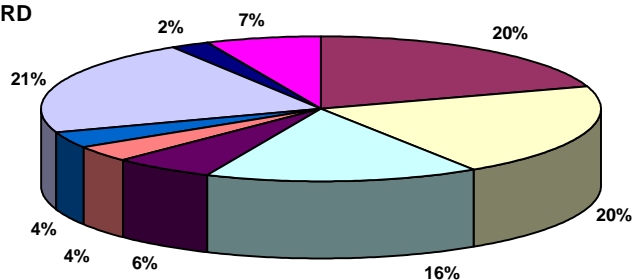
SCHEDA N. 16-2017/VCO

Residenti	1.648
Gestore del servizio di raccolta	CONSER VCO S.P.A.
Tipologia di raccolta	PORTA/PORTA
Presenza di un'area intermedia	NO

Produzione giornaliera di rifiuti per residente

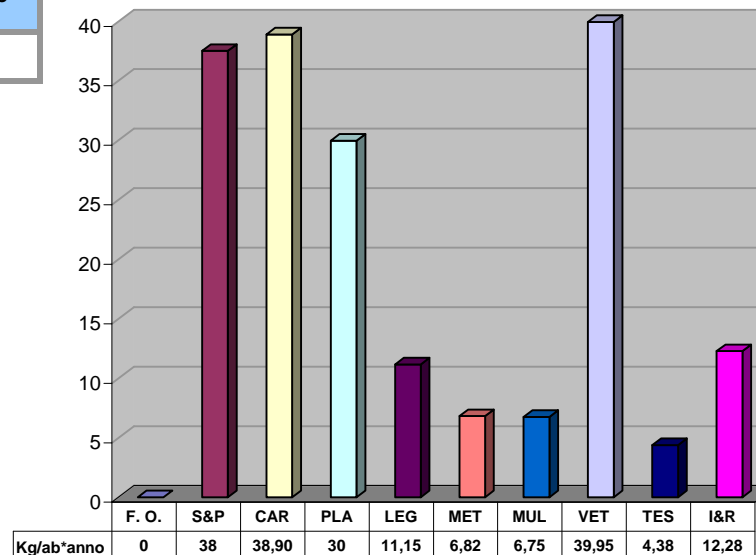
1,09 Kg

COMPOSIZIONE RD



FRAZIONE ORGANICA	SFALCI E POTATURE	CARTA E CARTONE
PLASTICA	LEGNO	METALLI
MULTIMATERIALE	VETRO	TESSILI
RAEE		

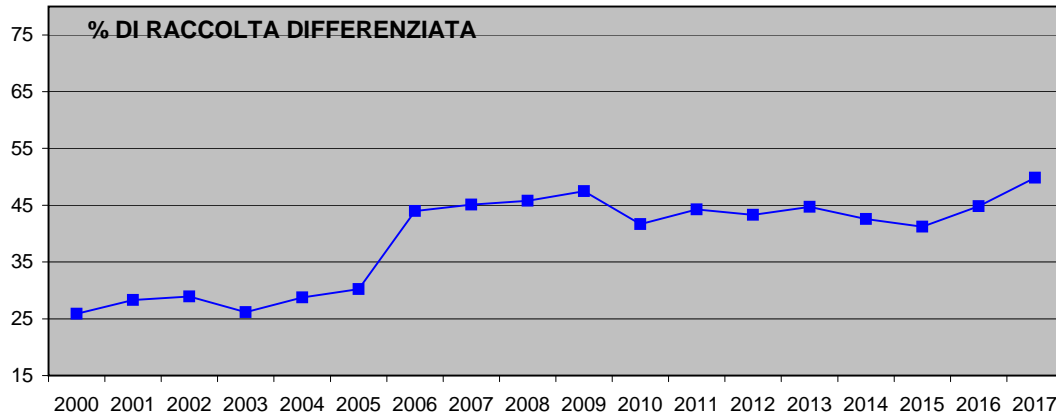
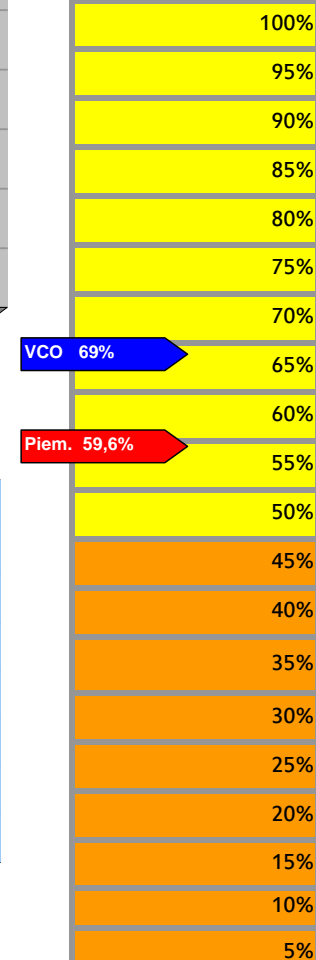
RACCOLTA DIFFERENZIATA PRO CAPITE



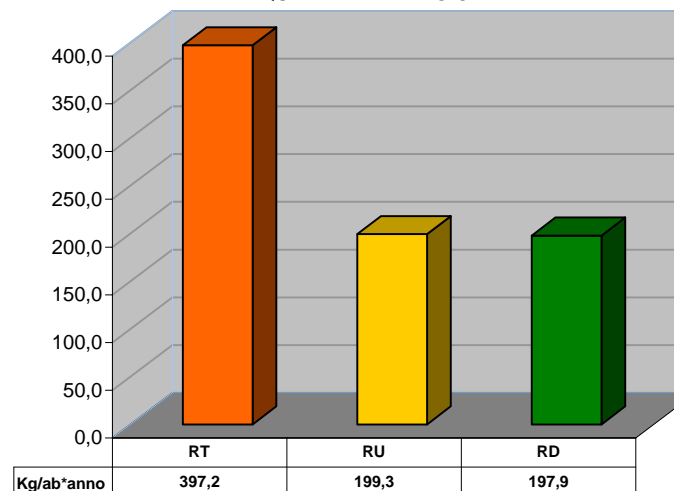
RD COMUNALE

49,8%

LIVELLO DI RACCOLTA DIFFERENZIATA



QUANTITATIVI PRO CAPITE



Kg/Anno

Rifiuti Totali	RU indifferenziati	Raccolta Differenziata
654.560	328.460	326.100

Kg/Anno

Frazione Organica	Sfaldi e potature	Carta e Cartone	Plastica	Legno	Metalli	Multimateriale	Vetro	Tessili	I&RAEE
0	61.820	64.100	49.380	18.380	11.240	11.120	65.840	7.210	20.240

COMUNE DI CANNERO RIVIERA

CONSORZIO OBBLIGATORIO UNICO DI BACINO DEL VCO



Osservatorio Provinciale sui Rifiuti

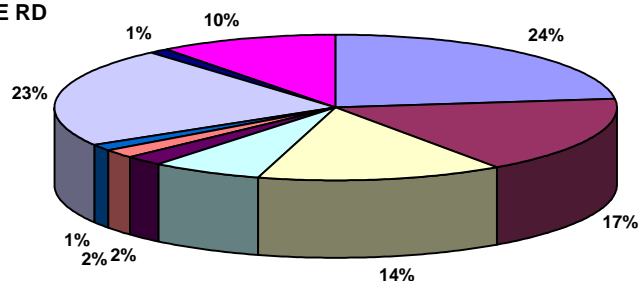
SCHEDA N. 17-2017/VCO

Residenti	916
Gestore del servizio di raccolta	CONSER VCO S.P.A.
Tipologia di raccolta	PORTA/PORTA
Presenza di un'area intermedia	NO

Produzione giornaliera di rifiuti per residente

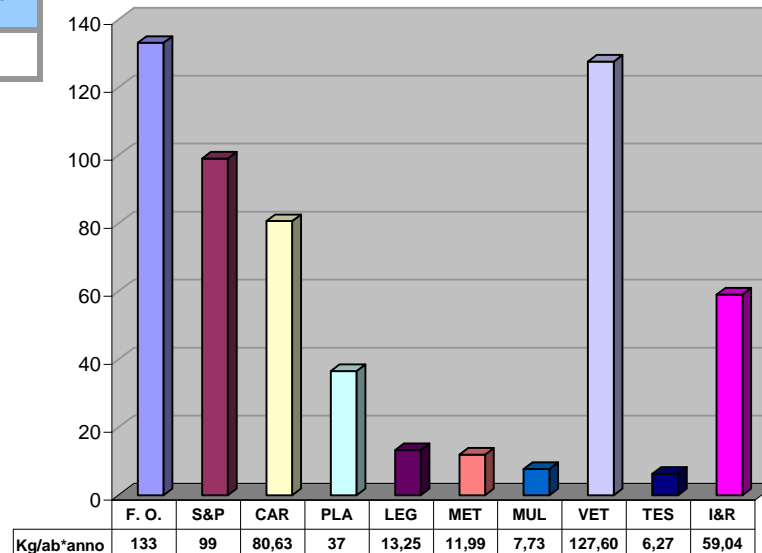
2,12 Kg

COMPOSIZIONE RD



FRAZIONE ORGANICA	SFALCI E POTATURE	CARTA E CARTONE
PLASTICA	LEGNO	METALLI
MULTIMATERIALE	VETRO	TESSILI
RAEE		

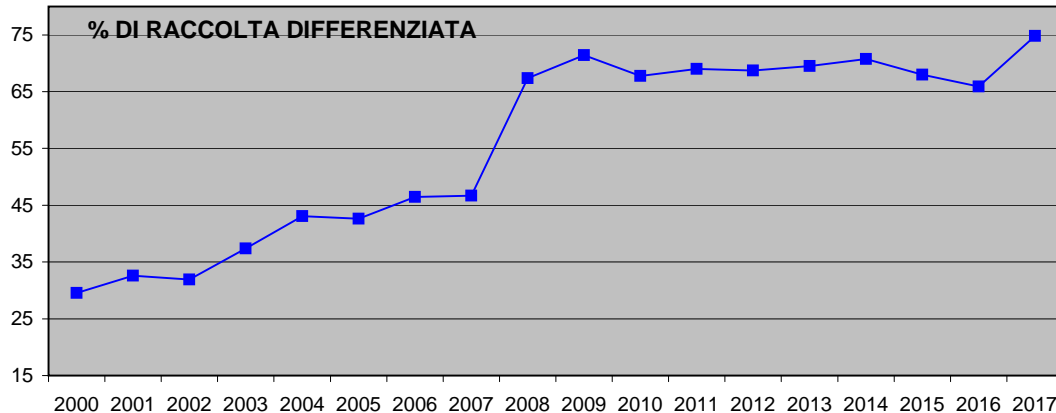
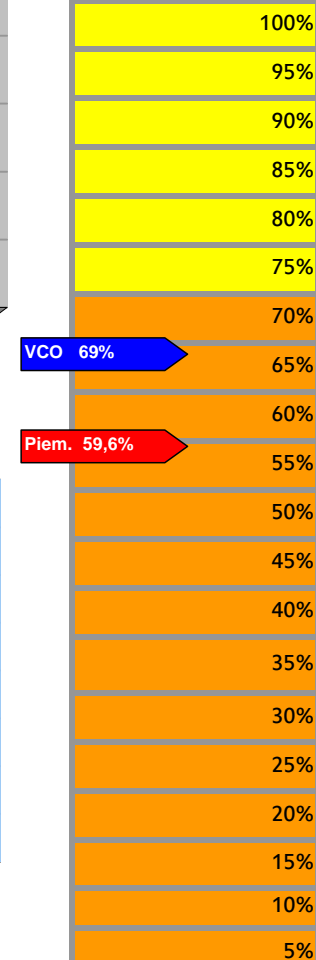
RACCOLTA DIFFERENZIATA PRO CAPITE



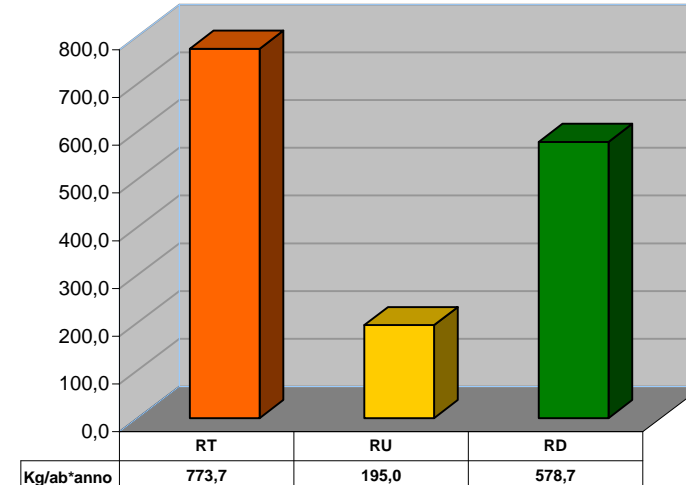
RD COMUNALE

74,8%

LIVELLO DI RACCOLTA DIFFERENZIATA



QUANTITATIVI PRO CAPITE



Kg/Anno		
Rifiuti Totali	RU indifferenziati	Raccolta Differenziata
708.720	178.640	530.080

Kg/Anno									
Frazione Organica	Sfaldi e potature	Carta e Cartone	Plastica	Legno	Metalli	Multimateriale	Vetro	Tessili	I&RAEE
121.900	90.700	73.860	33.440	12.140	10.980	7.080	116.880	5.740	54.080

COMUNE DI CANNOBIO

CONSORZIO OBBLIGATORIO UNICO DI BACINO DEL VCO



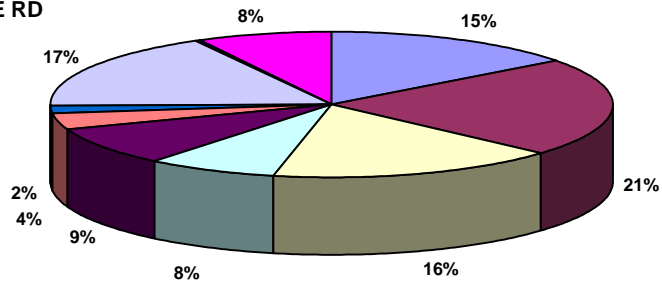
Osservatorio Provinciale sui Rifiuti

SCHEDA N. 18-2017/VCO

Residenti	5.190
Gestore del servizio di raccolta	CONSER VCO S.P.A.
Tipologia di raccolta	PORTA/PORTA
Presenza di un'area intermedia	SI

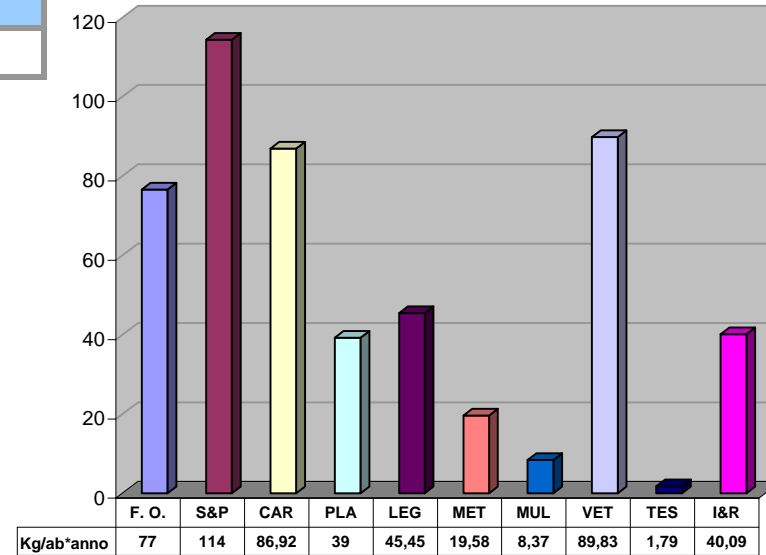
Produzione giornaliera di rifiuti per residente
1,99 Kg

COMPOSIZIONE RD



FRAZIONE ORGANICA	SFALCI E POTATURE	CARTA E CARTONE
PLASTICA	LEGNO	METALLI
MULTIMATERIALE	VETRO	TESSILI
RAEE		

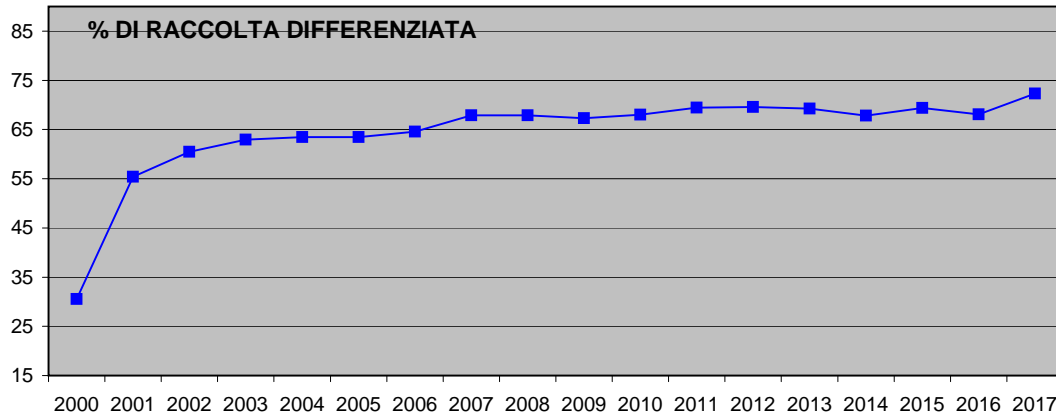
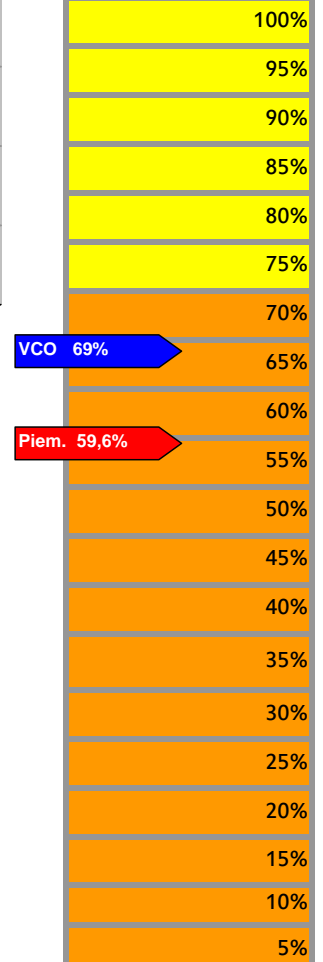
RACCOLTA DIFFERENZIATA PRO CAPITE



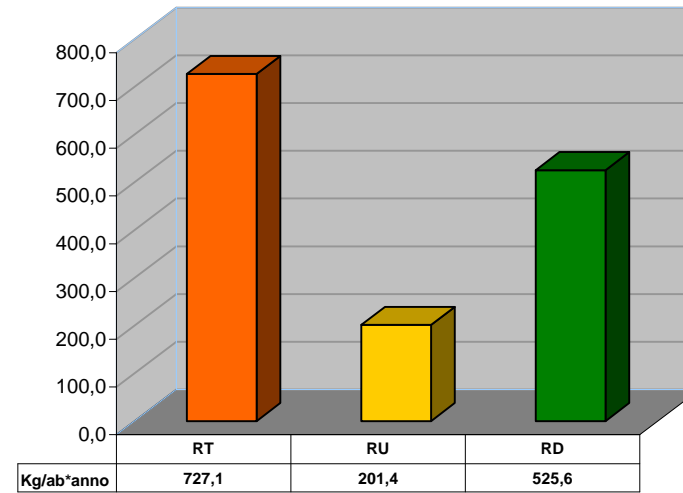
RD COMUNALE

72,3%

LIVELLO DI RACCOLTA DIFFERENZIATA



QUANTITATIVI PRO CAPITE



Kg/Anno

Rifiuti Totali	RU indifferenziati	Raccolta Differenziata
3.773.476	1.045.480	2.727.996

Kg/Anno

Frazione Organica	Sfalci e potature	Carta e Cartone	Plastica	Legno	Metalli	Multimateriale	Vetro	Tessili	I&RAEE
397.580	593.540	451.140	203.560	235.900	101.620	43.420	466.220	9.270	208.046

COMUNE DI CAPREZZO

CONSORZIO OBBLIGATORIO UNICO DI BACINO DEL VCO



Osservatorio Provinciale sui Rifiuti

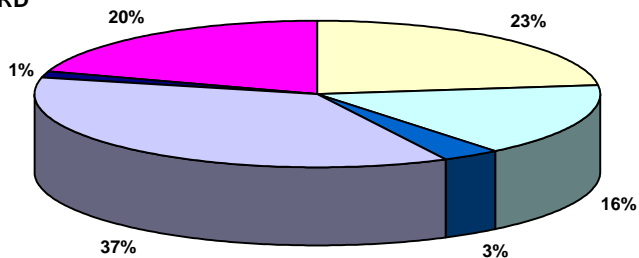
SCHEDA N. 19-2017/VCO

Residenti	163
Gestore del servizio di raccolta	CONSER VCO S.P.A.
Tipologia di raccolta	CASSONETTI STRADALI
Presenza di un'area intermedia	SI

Produzione giornaliera di rifiuti per residente

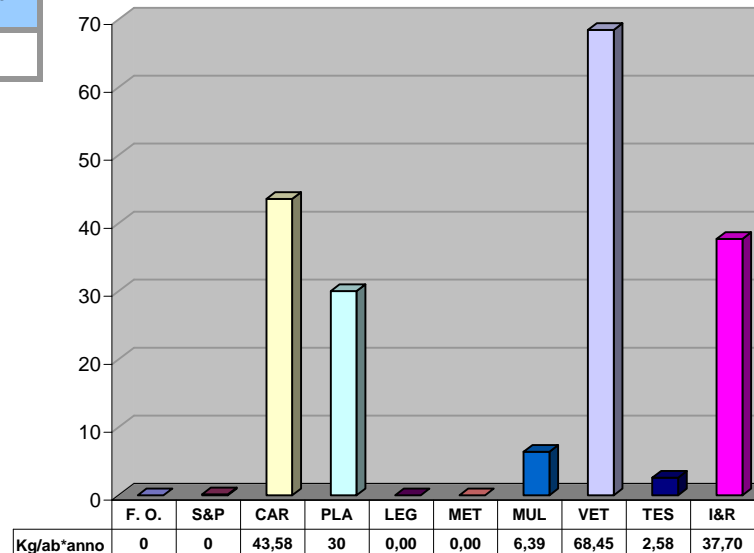
1,37 Kg

COMPOSIZIONE RD



FRAZIONE ORGANICA	SFALCI E POTATURE	CARTA E CARTONE
PLASTICA	LEGNO	METALLI
MULTIMATERIALE	VETRO	TESSILI
RAEE		

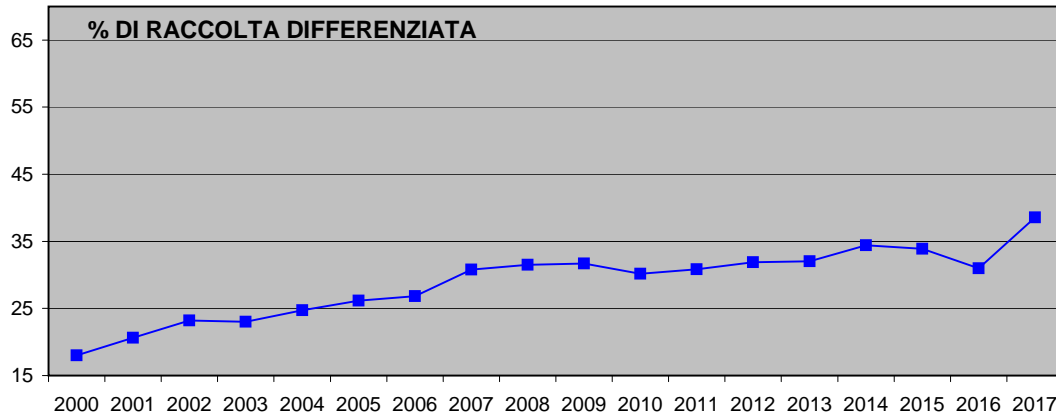
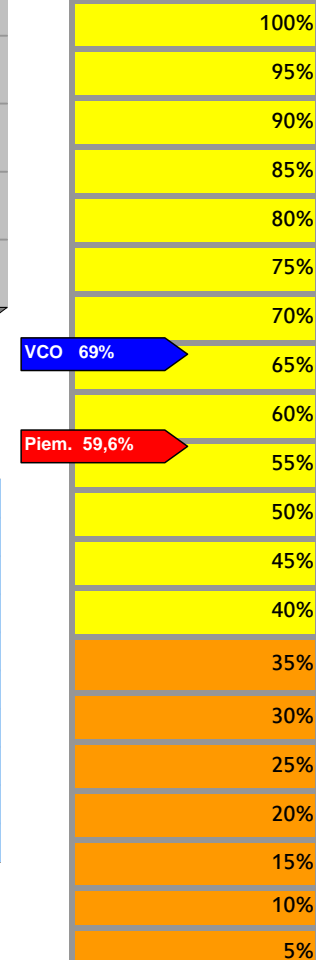
RACCOLTA DIFFERENZIATA PRO CAPITE



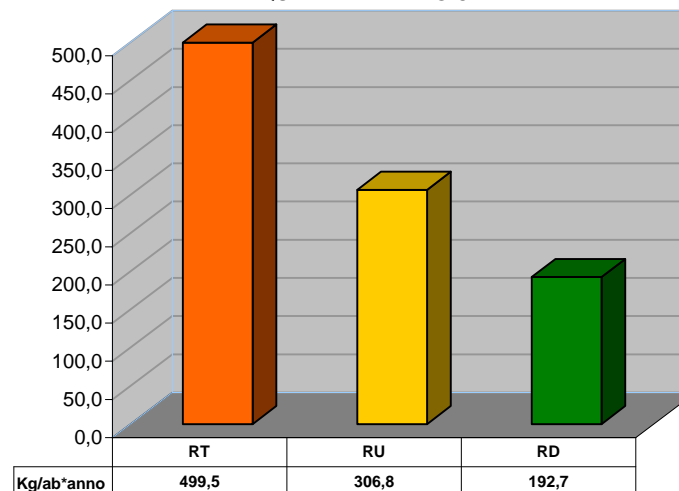
RD COMUNALE

38,6%

LIVELLO DI RACCOLTA DIFFERENZIATA



QUANTITATIVI PRO CAPITE



Kg/Anno

Rifiuti Totali	RU indifferenziati	Raccolta Differenziata
81.421	50.014	31.407

Kg/Anno

Frazione Organica	Sfaldi e potature	Carta e Cartone	Plastica	Legno	Metalli	Multimateriale	Vetro	Tessili	I&RAEE
0	20	7.104	4.898	0	0	1.041	11.157	420	6.145

COMUNE DI CASALE CORTE CERRO

CONSORZIO OBBLIGATORIO UNICO DI BACINO DEL VCO



Osservatorio Provinciale sui Rifiuti

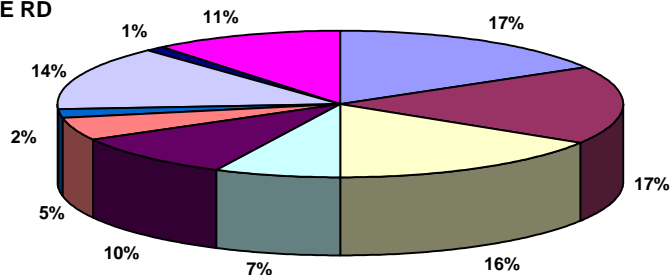
SCHEDA N. 20-2017/VCO

Residenti	3.459
Gestore del servizio di raccolta	CONSER VCO S.P.A.
Tipologia di raccolta	PORTA/PORTA
Presenza di un'area intermedia	SI

Produzione giornaliera di rifiuti per residente

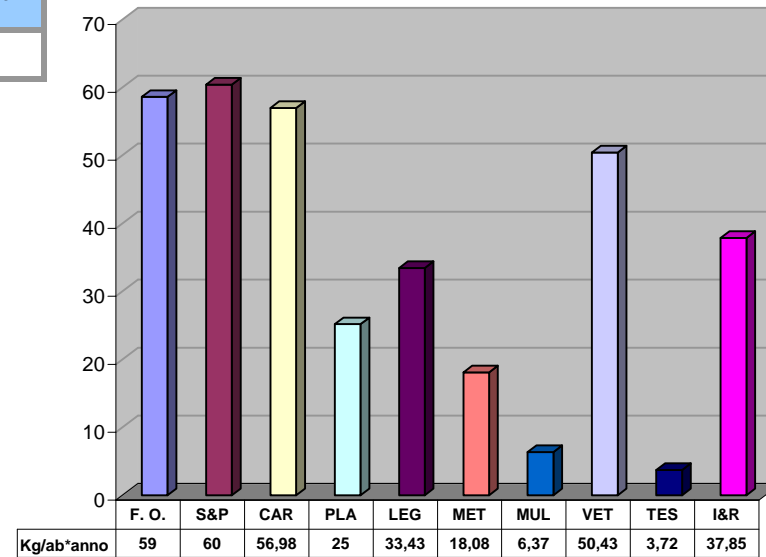
1,32 Kg

COMPOSIZIONE RD



FRAZIONE ORGANICA	SFALCI E POTATURE	CARTA E CARTONE
PLASTICA	LEGNO	METALLI
MULTIMATERIALE	VETRO	TESSILI
RAEE		

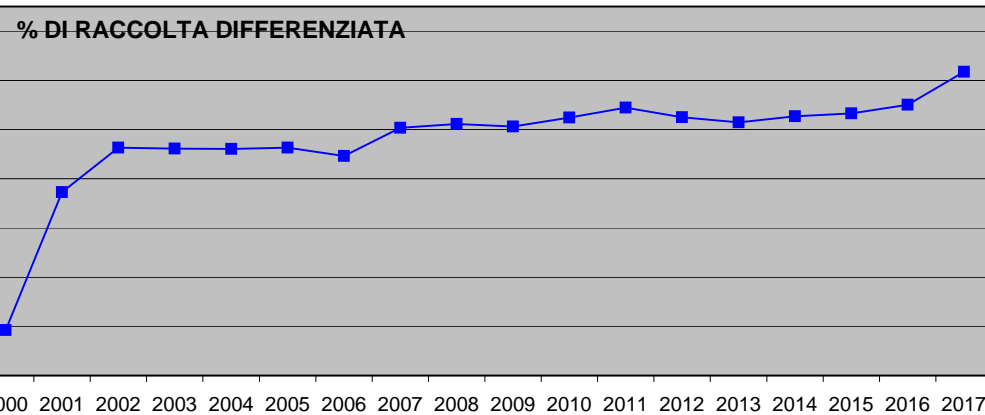
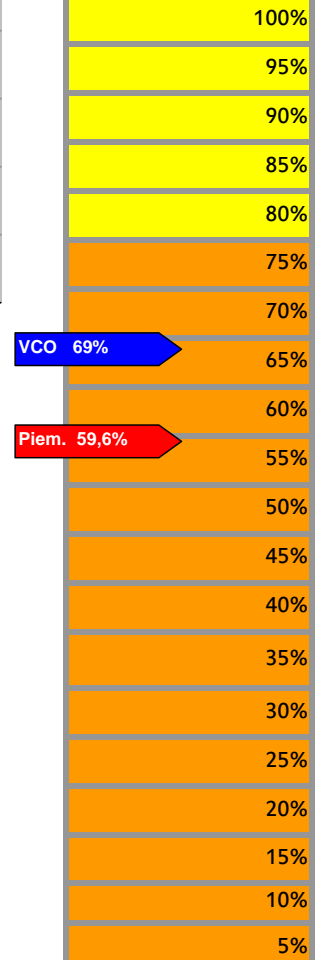
RACCOLTA DIFFERENZIATA PRO CAPITE



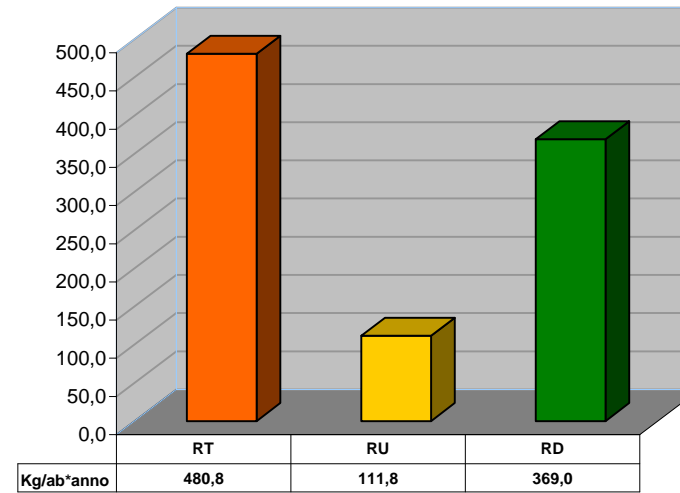
RD COMUNALE

76,7%

LIVELLO DI RACCOLTA DIFFERENZIATA



QUANTITATIVI PRO CAPITE



Kg/Anno

Rifiuti Totali	RU indifferenziati	Raccolta Differenziata
1.663.209	386.820	1.276.389

Kg/Anno

Frazione Organica	Sfaldi e potature	Carta e Cartone	Plastica	Legno	Metalli	Multimateriale	Vetro	Tessili	I&RAEE
202.640	208.980	197.080	87.020	115.620	62.540	22.020	174.440	12.876	130.936

COMUNE DI CAVAGLIO SPOCCIA

CONSORZIO OBBLIGATORIO UNICO DI BACINO DEL VCO



Osservatorio Provinciale sui Rifiuti

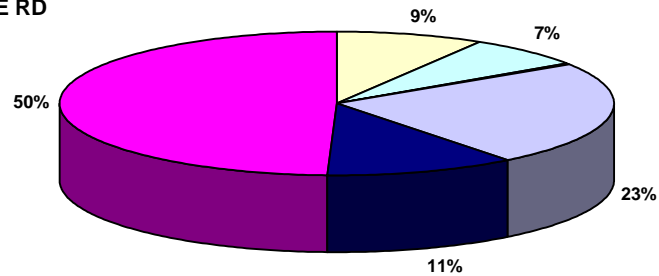
SCHEDA N. 21-2017/VCO

Residenti	265
Gestore del servizio di raccolta	CONSER VCO S.P.A.
Tipologia di raccolta	CASSONETTI STRADALI
Presenza di un'area intermedia	NO

Produzione giornaliera di rifiuti per residente

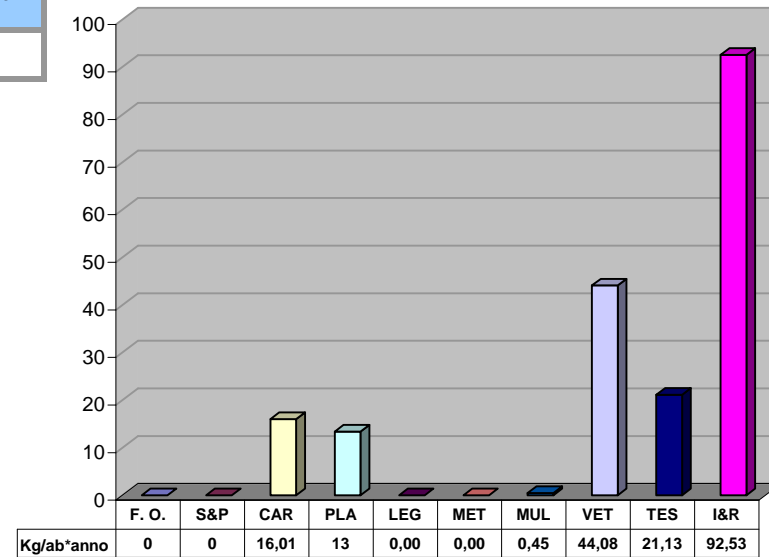
0,99 Kg

COMPOSIZIONE RD



FRAZ. ORGANICA	SFALCI E POTATURE	CARTA E CARTONE
PLASTICA	LEGNO	METALLI
MULTIMATERIALE	VETRO	TESSILI
I&RAEE		

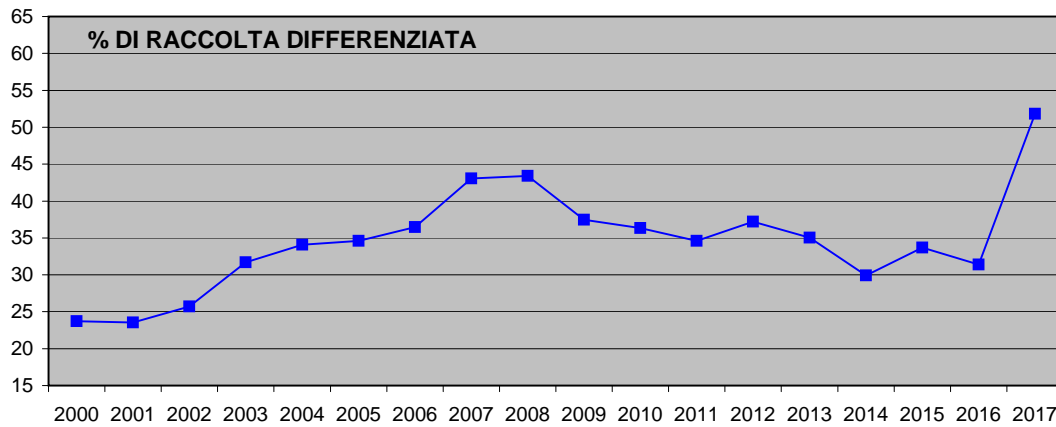
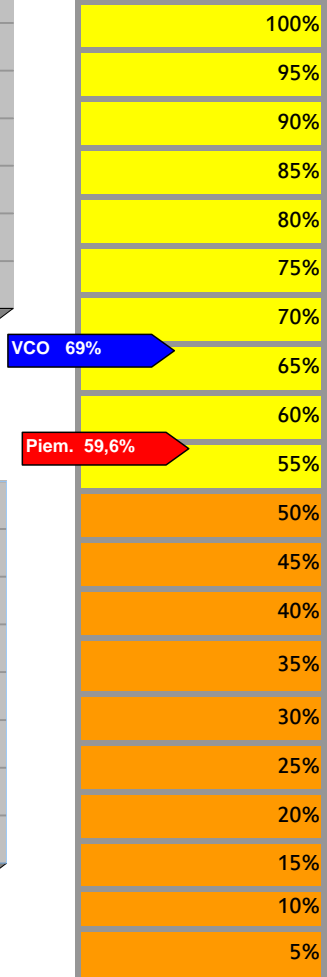
RACCOLTA DIFFERENZIATA PRO CAPITE



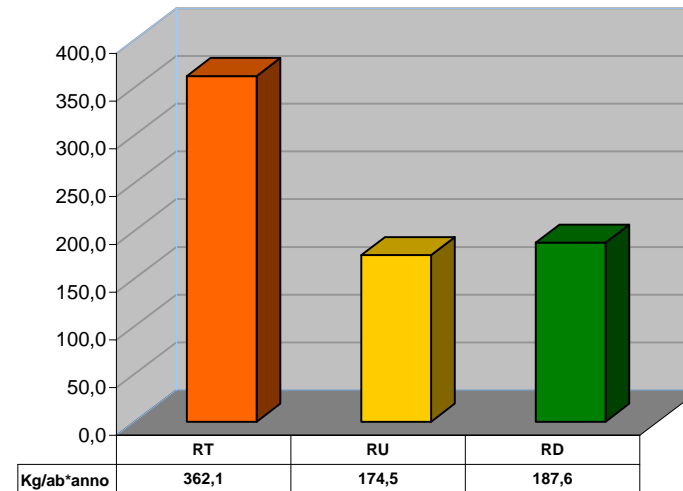
RD COMUNALE

51,8%

LIVELLO DI RACCOLTA DIFFERENZIATA



QUANTITATIVI PRO CAPITE



Kg/Anno

RT	RU	RD
95.962	46.244	49.718

Kg/Anno

Frazione Organica	Sfalci e potature	Carta e Cartone	Plastica	Legno	Metalli	Multimateriale	Vetro	Tessili	I&RAEE
0	0	4.243	3.547	0	0	120	11.680	5.600	24.520

COMUNE DI CEPPO MORELLI

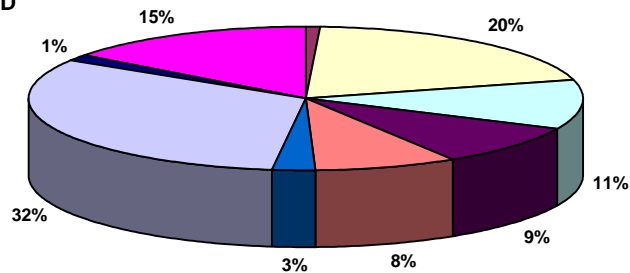
CONSORZIO OBBLIGATORIO UNICO DI BACINO DEL VCO

Residenti	302
Gestore del servizio di raccolta	CONSER VCO S.P.A.
Tipologia di raccolta	CASSONETTI STRADALI
Presenza di un'area intermedia	SI (Bannio Anzino)

Produzione giornaliera di rifiuti per residente

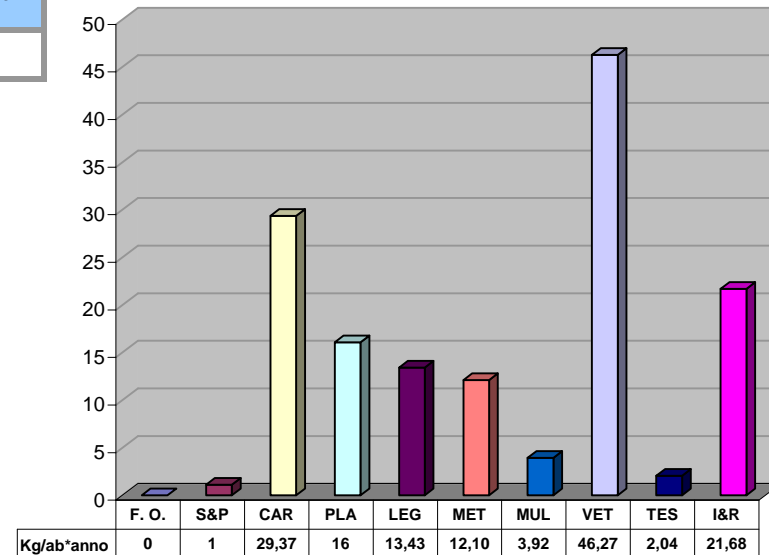
1,46 Kg

COMPOSIZIONE RD



FRAZ. ORGANICA	SFALCI E POTATURE	CARTA E CARTONE
PLASTICA	LEGNO	METALLI
MULTIMATERIALE	VETRO	TESSILI
I&RAEE		

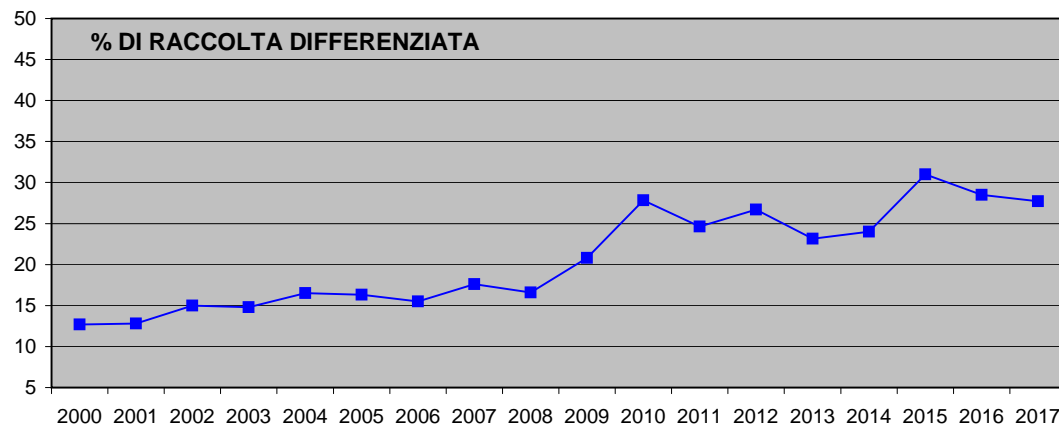
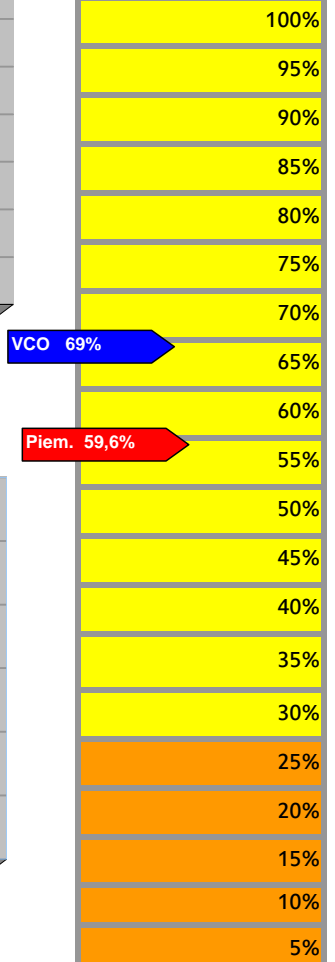
RACCOLTA DIFFERENZIATA PRO CAPITE



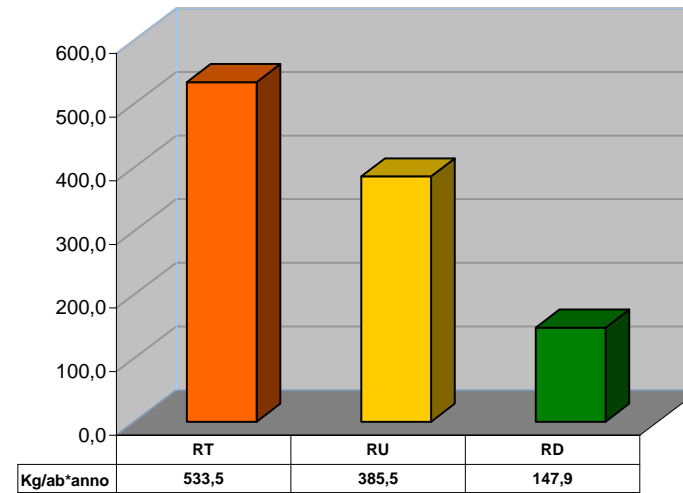
RD COMUNALE

27,7%

LIVELLO DI RACCOLTA DIFFERENZIATA



QUANTITATIVI PRO CAPITE



Kg/Anno	RT	RU	RD
	161.102	116.423	44.679

Kg/Anno	Frazione Organica	Sfalci e potature	Carta e Cartone	Plastica	Legno	Metalli	Multimateriale	Vetro	Tessili	I&RAEE
	0	338	8.869	4.851	4.055	3.655	1.184	13.974	616	6.546

COMUNE DI CESARA

CONSORZIO OBBLIGATORIO UNICO DI BACINO DEL VCO



Osservatorio Provinciale sui Rifiuti

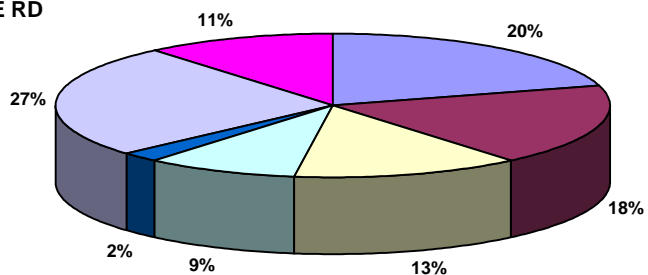
SCHEDA N. 23-2017/VCO

Residenti	599
Gestore del servizio di raccolta	CONSER VCO S.P.A.
Tipologia di raccolta	PORTA/PORTA
Presenza di un'area intermedia	NO

Produzione giornaliera di rifiuti per residente

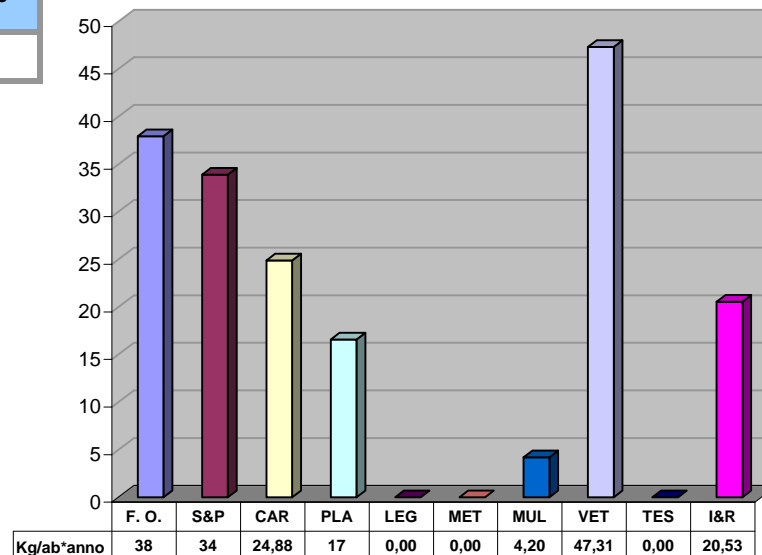
0,86 Kg

COMPOSIZIONE RD



FRAZ. ORGANICA	SFALCI E POTATURE	CARTA E CARTONE
PLASTICA	LEGNO	METALLI
MULTIMATERIALE	VETRO	TESSILI
I&RAEE		

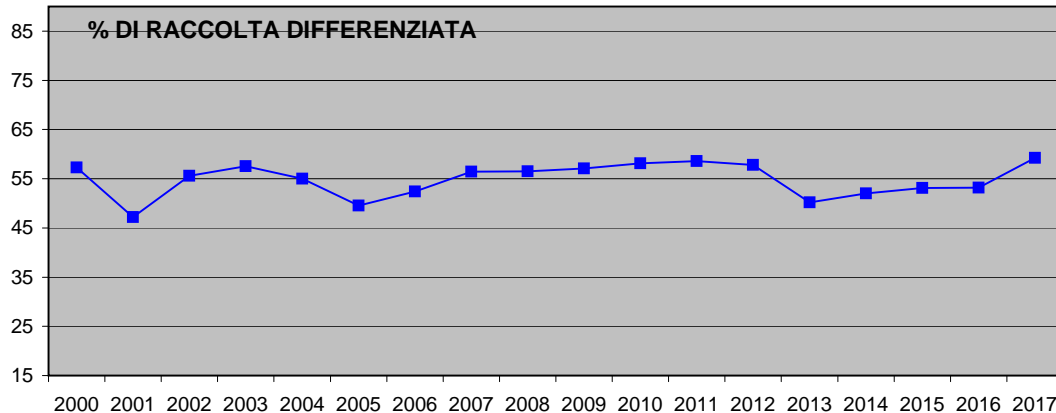
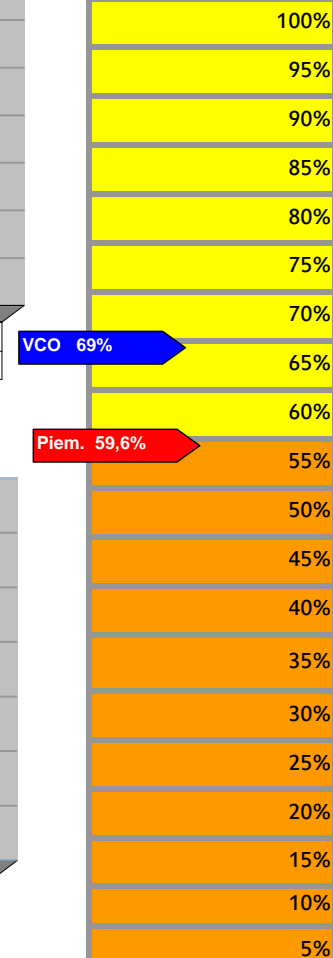
RACCOLTA DIFFERENZIATA PRO CAPITE



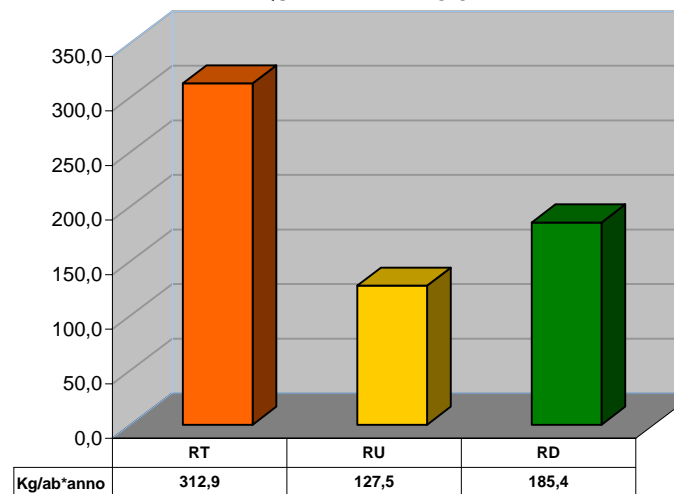
RD COMUNALE

59,2%

LIVELLO DI RACCOLTA DIFFERENZIATA



QUANTITATIVI PRO CAPITE



Kg/Anno

RT	RU	RD
187.416	76.388	111.028

Kg/Anno

Frazione Organica	Sfalci e potature	Carta e Cartone	Plastica	Legno	Metalli	Multimateriale	Vetro	Tessili	I&RAEE
22.724	20.304	14.904	9.924	0	0	2.516	28.340	0	12.300

COMUNE DI COSSOGNO

CONSORZIO OBBLIGATORIO UNICO DI BACINO DEL VCO



Osservatorio Provinciale sui Rifiuti

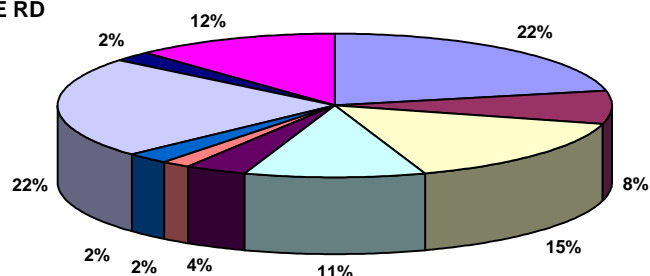
SCHEDA N. 24-2017/VCO

Residenti	664
Gestore del servizio di raccolta	CONSER VCO S.P.A.
Tipologia di raccolta	PORTA/PORTA
Presenza di un'area intermedia	SI

Produzione giornaliera di rifiuti per residente

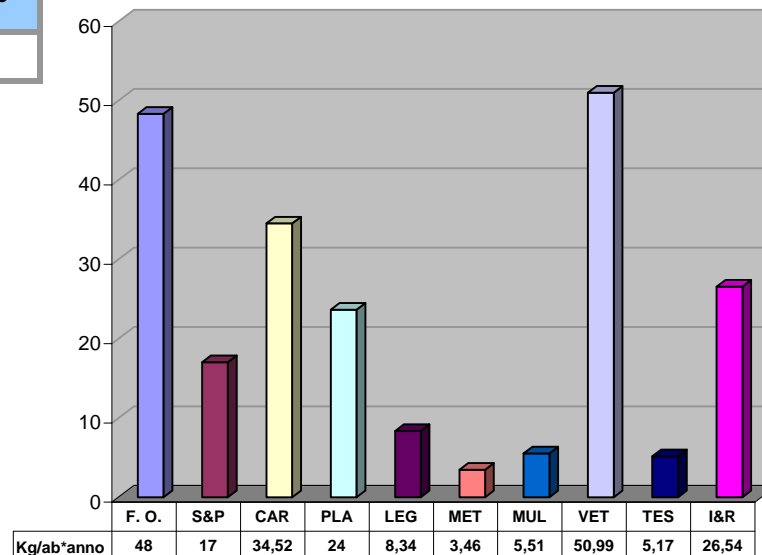
0,85 Kg

COMPOSIZIONE RD



FRAZ. ORGANICA	SFALCI E POTATURE	CARTA E CARTONE
PLASTICA	LEGNO	METALLI
MULTIMATERIALE	VETRO	TESSILI
I&RAEE		

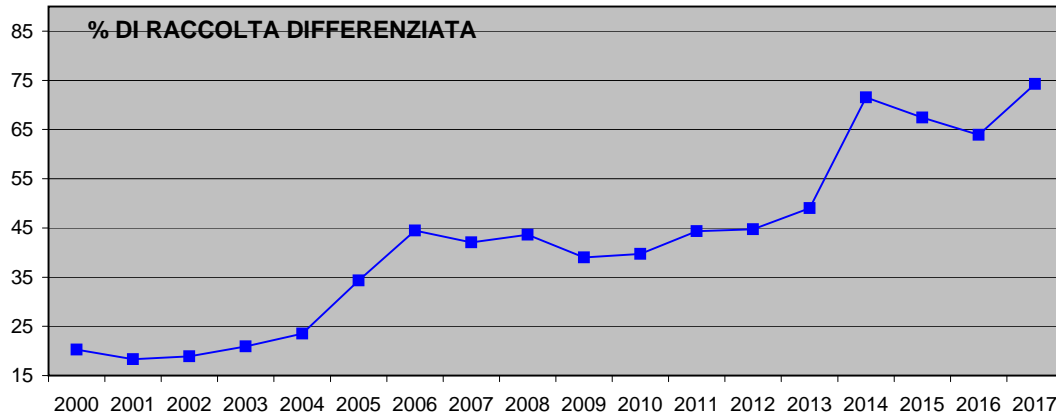
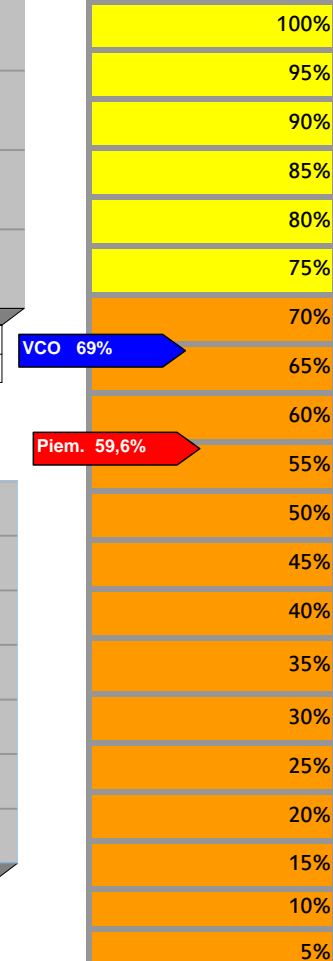
RACCOLTA DIFFERENZIATA PRO CAPITE



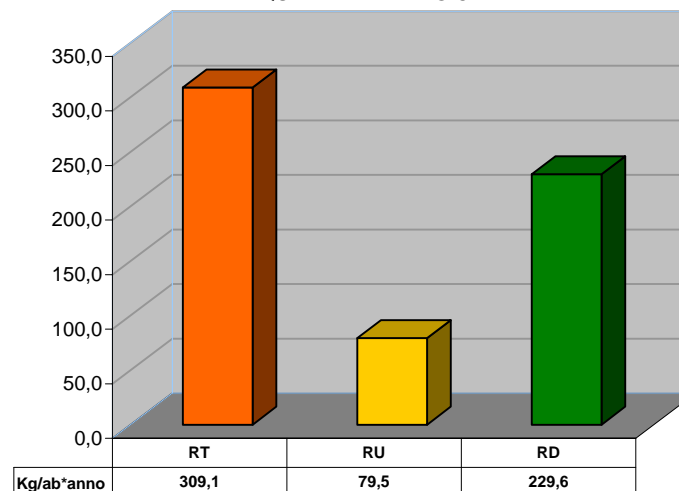
RD COMUNALE

74,3%

LIVELLO DI RACCOLTA DIFFERENZIATA



QUANTITATIVI PRO CAPITE



Kg/Anno

RT	RU	RD
205.210	52.760	152.450

Kg/Anno

Frazione Organica	Sfalci e potature	Carta e Cartone	Plastica	Legno	Metalli	Multimateriale	Vetro	Tessili	I&RAEE
32.100	11.300	22.920	15.690	5.540	2.300	3.660	33.860	3.430	17.620

COMUNE DI CRAVEGGIA

CONSORZIO OBBLIGATORIO UNICO DI BACINO DEL VCO



Osservatorio Provinciale sui Rifiuti

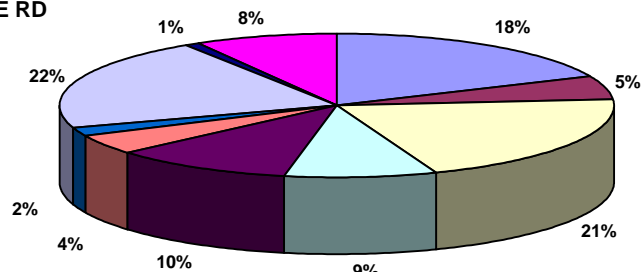
SCHEDA N. 25-2017/VCO

Residenti	766
Gestore del servizio di raccolta	CONSER VCO S.P.A.
Tipologia di raccolta	PORTA/PORTA
Presenza di un'area intermedia	SI' (Malesco)

Produzione giornaliera di rifiuti per residente

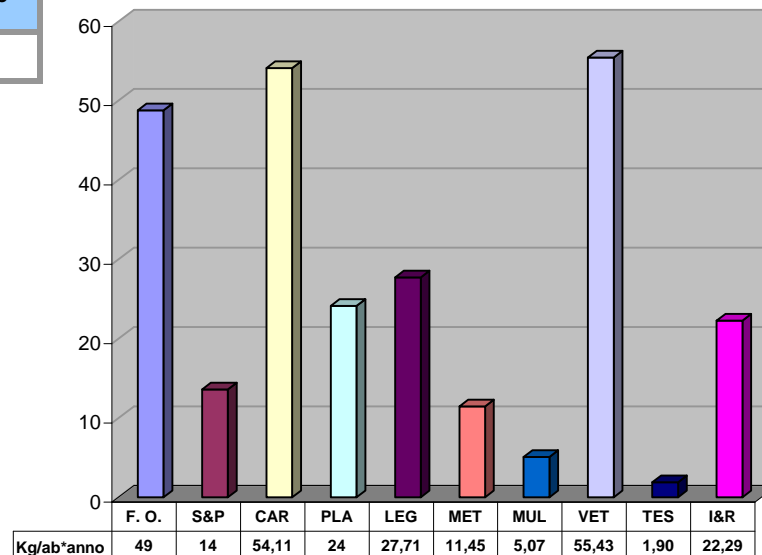
1,26 Kg

COMPOSIZIONE RD



FRAZ. ORGANICA	SFALCI E POTATURE	CARTA E CARTONE
PLASTICA	LEGNO	METALLI
MULTIMATERIALE	VETRO	TESSILI
I&RAEE		

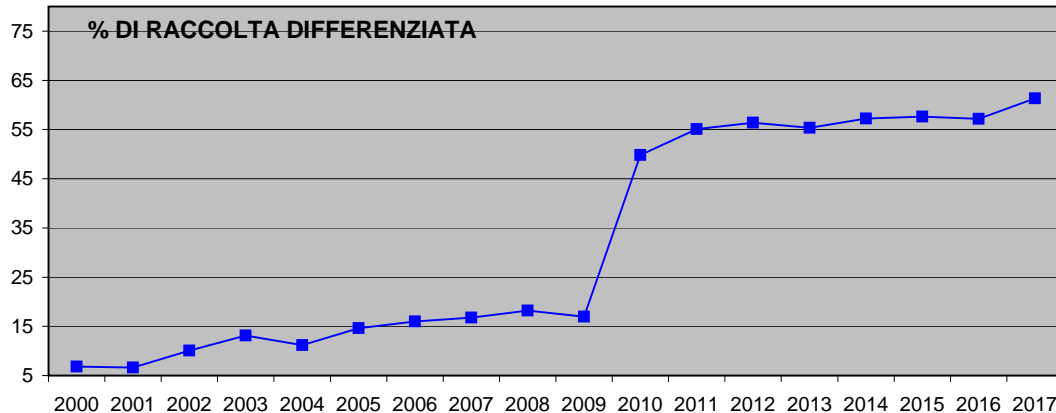
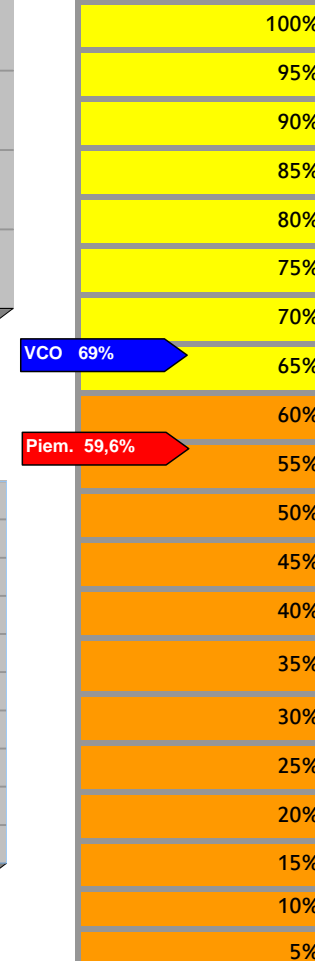
RACCOLTA DIFFERENZIATA PRO CAPITE



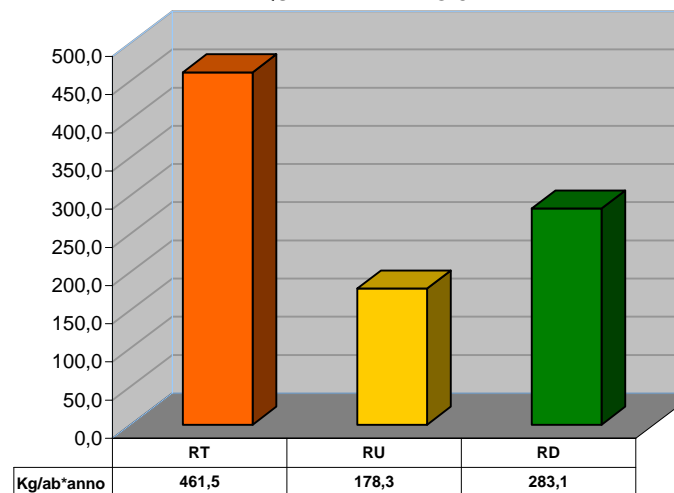
RD COMUNALE

61,4%

LIVELLO DI RACCOLTA DIFFERENZIATA



QUANTITATIVI PRO CAPITE



Kg/Anno

RT	RU	RD
353.485	136.607	216.878

Kg/Anno

Frazione Organica	Sfalci e potature	Carta e Cartone	Plastica	Legno	Metalli	Multimateriale	Vetro	Tessili	I&RAEE
37.360	10.410	41.451	18.487	21.225	8.770	3.884	42.458	1.457	17.072

COMUNE DI CREVOLADOSSOLA

CONSORZIO OBBLIGATORIO UNICO DI BACINO DEL VCO



Osservatorio Provinciale sui Rifiuti

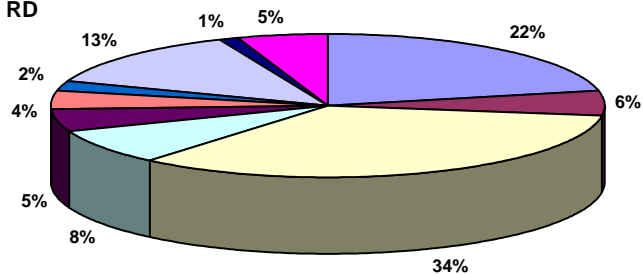
SCHEDA N. 26-2017/VCO

Residenti	4.600
Gestore del servizio di raccolta	CONSER VCO S.P.A.
Tipologia di raccolta	PORTA/PORTA
Presenza di un'area intermedia	SI

Produzione giornaliera di rifiuti per residente

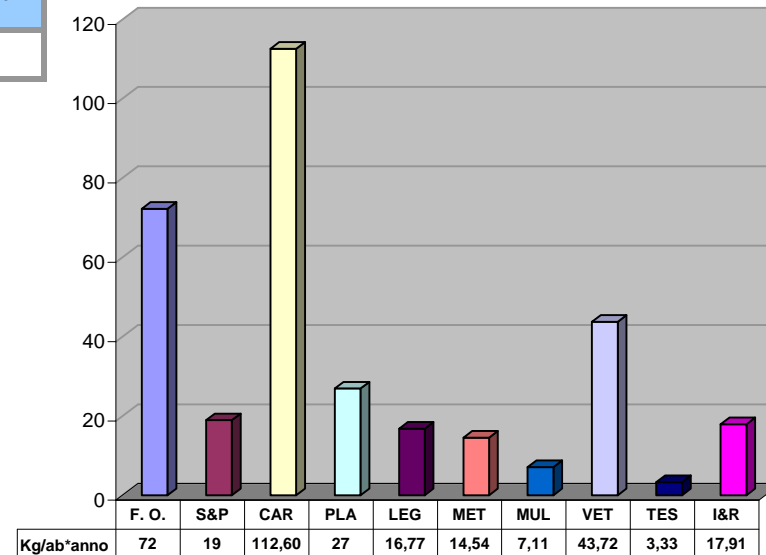
1,37 Kg

COMPOSIZIONE RD



FRAZ. ORGANICA	SFALCI E POTATURE	CARTA E CARTONE
PLASTICA	LEGNO	METALLI
MULTIMATERIALE	VETRO	TESSILI
I&RAEE		

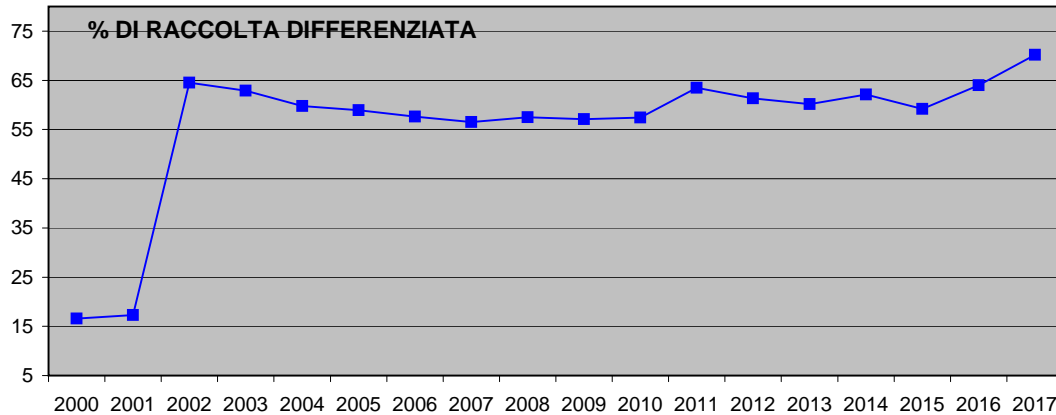
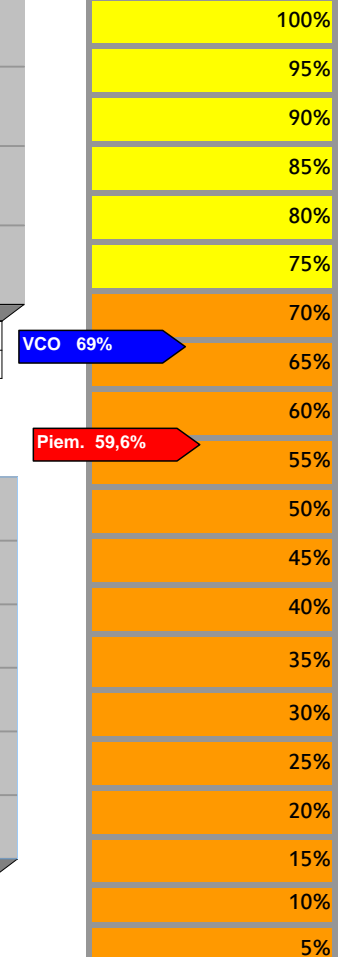
RACCOLTA DIFFERENZIATA PRO CAPITE



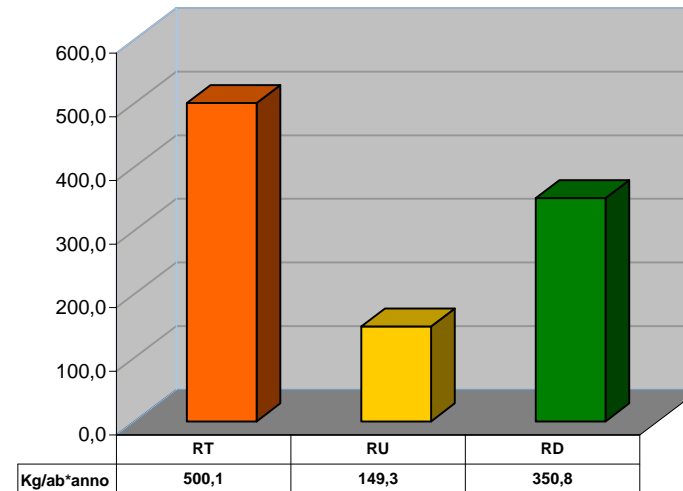
RD COMUNALE

70,1%

LIVELLO DI RACCOLTA DIFFERENZIATA



QUANTITATIVI PRO CAPITE



Kg/Anno

RT	RU	RD
2.300.292	686.730	1.613.562

Kg/Anno

Frazione Organica	Sfalci e potature	Carta e Cartone	Plastica	Legno	Metalli	Multimateriale	Vetro	Tessili	I&RAEE
332.400	87.040	517.942	123.760	77.153	66.900	32.720	201.095	15.300	82.405

COMUNE DI CRODO

CONSORZIO OBBLIGATORIO UNICO DI BACINO DEL VCO



Osservatorio Provinciale sui Rifiuti

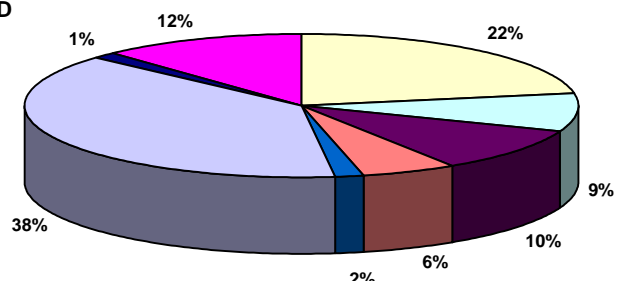
SCHEDA N. 27-2017/VCO

Residenti	1.400
Gestore del servizio di raccolta	CONSER VCO S.P.A.
Tipologia di raccolta	CASSONETTI STRADALI
Presenza di un'area intermedia	SI (Premia)

Produzione giornaliera di rifiuti per residente

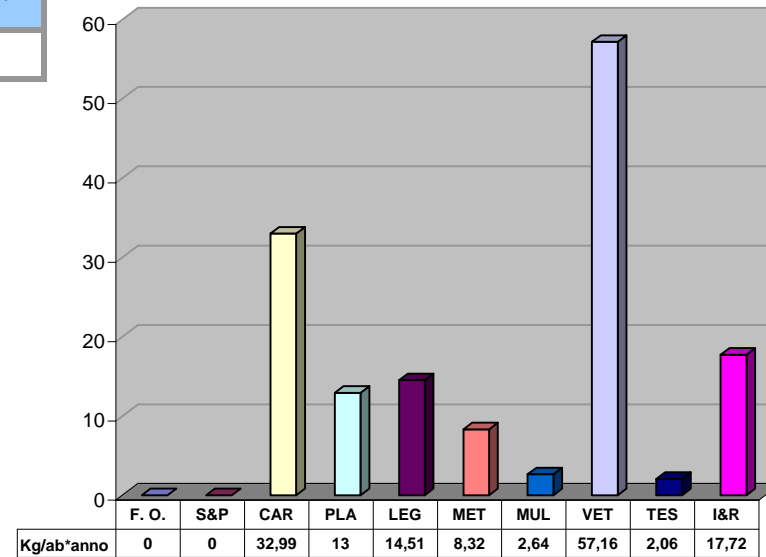
1,32 Kg

COMPOSIZIONE RD



FRAZ. ORGANICA	SFALCI E POTATURE	CARTA E CARTONE
PLASTICA	LEGNO	METALLI
MULTIMATERIALE	VETRO	TESSILI
I&RAEE		

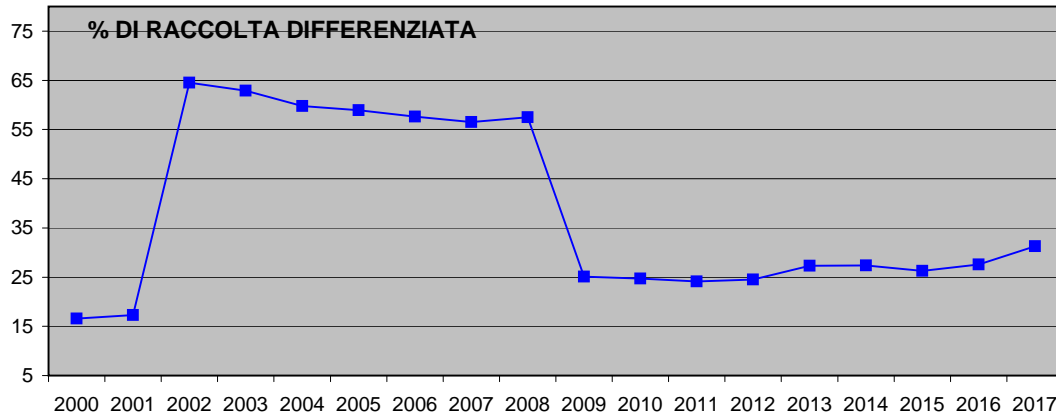
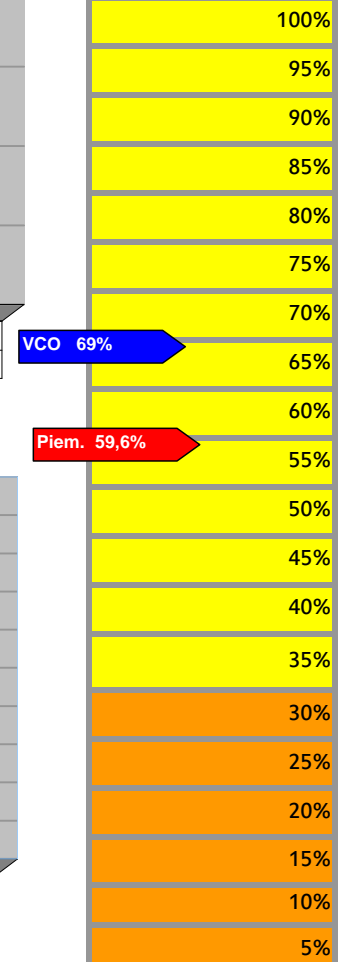
RACCOLTA DIFFERENZIATA PRO CAPITE



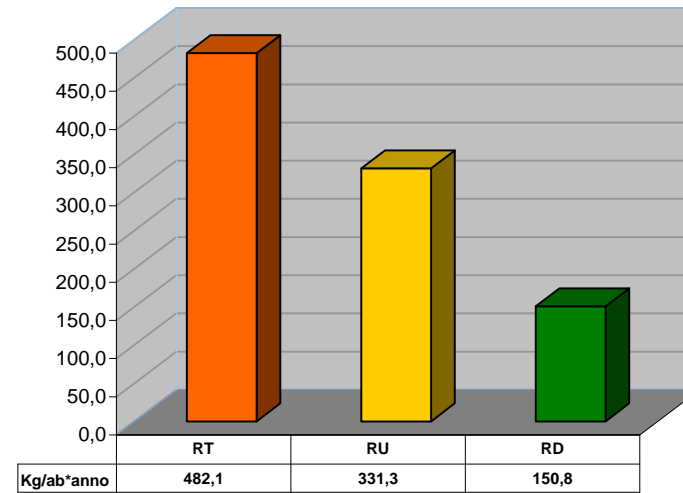
RD COMUNALE

31,3%

LIVELLO DI RACCOLTA DIFFERENZIATA



QUANTITATIVI PRO CAPITE



Kg/Anno

RT	RU	RD
674.923	463.840	211.083

Kg/Anno

Frazione Organica	Sfalci e potature	Carta e Cartone	Plastica	Legno	Metalli	Multimateriale	Vetro	Tessili	I&RAEE
0	0	46.185	18.070	20.310	11.645	3.700	80.028	2.879	24.807

COMUNE DI CORSOLO ORASSO

CONSORZIO OBBLIGATORIO UNICO DI BACINO DEL VCO



Osservatorio Provinciale sui Rifiuti

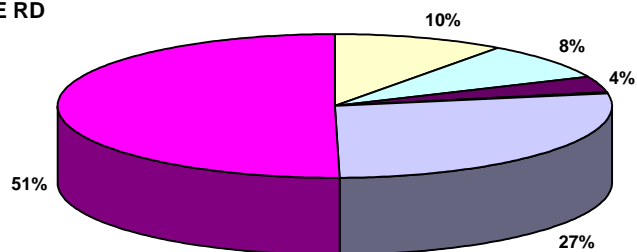
SCHEDA N. 28-2017/VCO

Residenti	90
Gestore del servizio di raccolta	CONSER VCO S.P.A.
Tipologia di raccolta	CASSONETTI STRADALI
Presenza di un'area intermedia	NO

Produzione giornaliera di rifiuti per residente

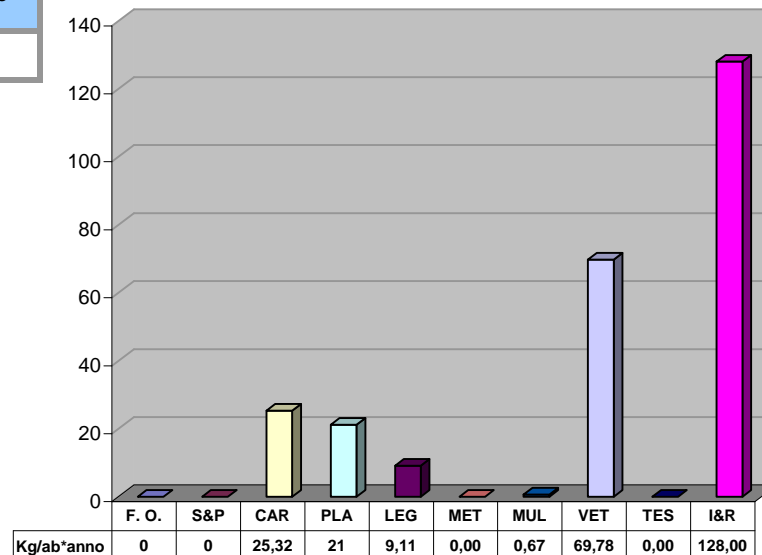
1,46 Kg

COMPOSIZIONE RD



FRAZ. ORGANICA	SFALCI E POTATURE	CARTA E CARTONE
PLASTICA	LEGNO	METALLI
MULTIMATERIALE	VETRO	TESSILI
I&RAEE		

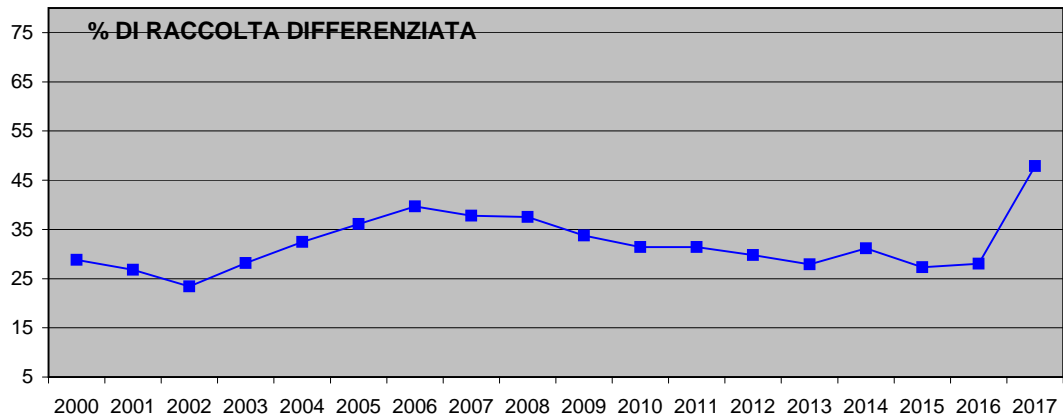
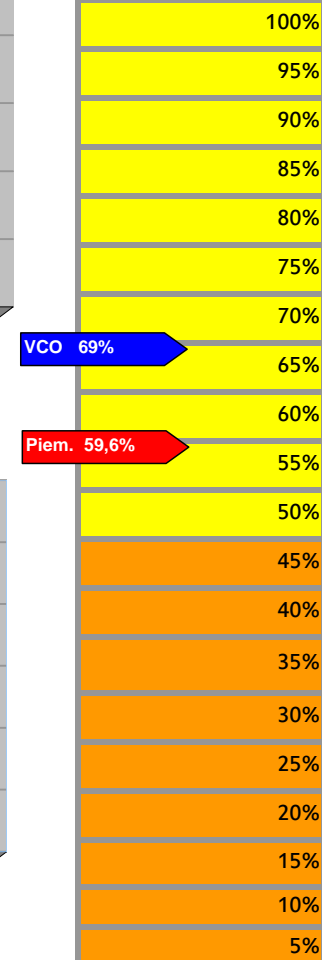
RACCOLTA DIFFERENZIATA PRO CAPITE



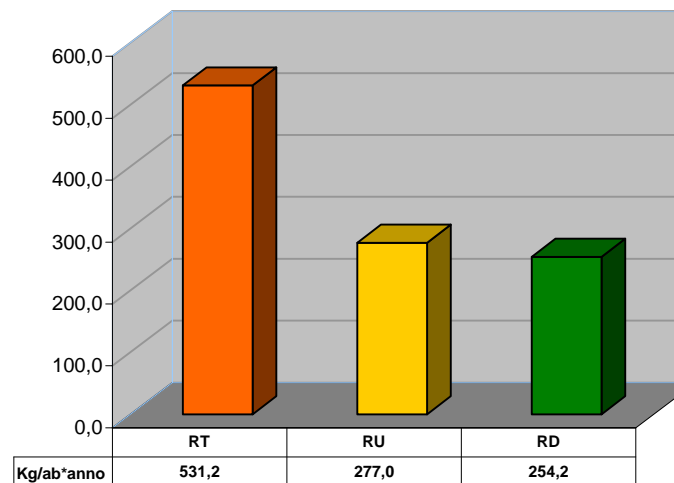
RD COMUNALE

47,9%

LIVELLO DI RACCOLTA DIFFERENZIATA



QUANTITATIVI PRO CAPITE



Kg/Anno

RT	RU	RD
47.805	24.928	22.877

Kg/Anno

Frazione Organica	Sfalci e potature	Carta e Cartone	Plastica	Legno	Metalli	Multimateriale	Vetro	Tessili	I&RAEE
0	0	2.279	1.909	820	0	60	6.280	0	11.520

COMUNE DI DOMODOSSOLA

CONSORZIO OBBLIGATORIO UNICO DI BACINO DEL VCO



Osservatorio Provinciale sui Rifiuti

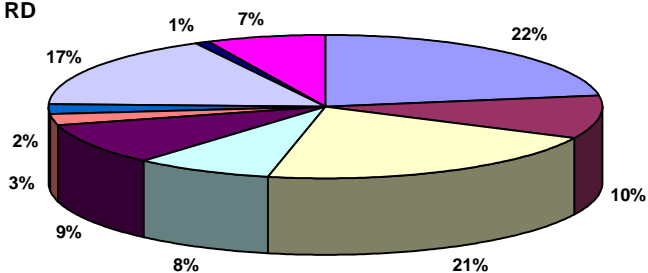
SCHEDA N. 29-2017/VCO

Residenti	18.237
Gestore del servizio di raccolta	CONSER VCO S.P.A.
Tipologia di raccolta	PORTA/PORTA
Presenza di un'area intermedia	SI'

Produzione giornaliera di rifiuti per residente

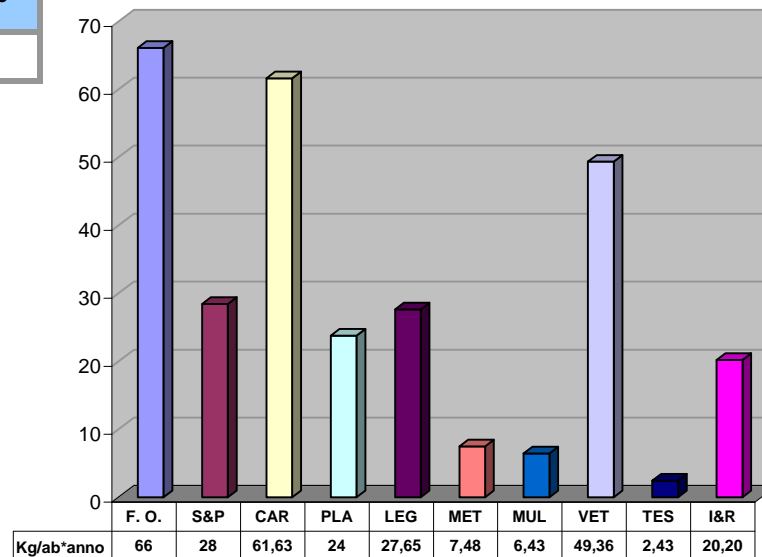
1,34 Kg

COMPOSIZIONE RD



FRAZ. ORGANICA	SFALCI E POTATURE	CARTA E CARTONE
PLASTICA	LEGNO	METALLI
MULTIMATERIALE	VETRO	TESSILI
I&RAEE		

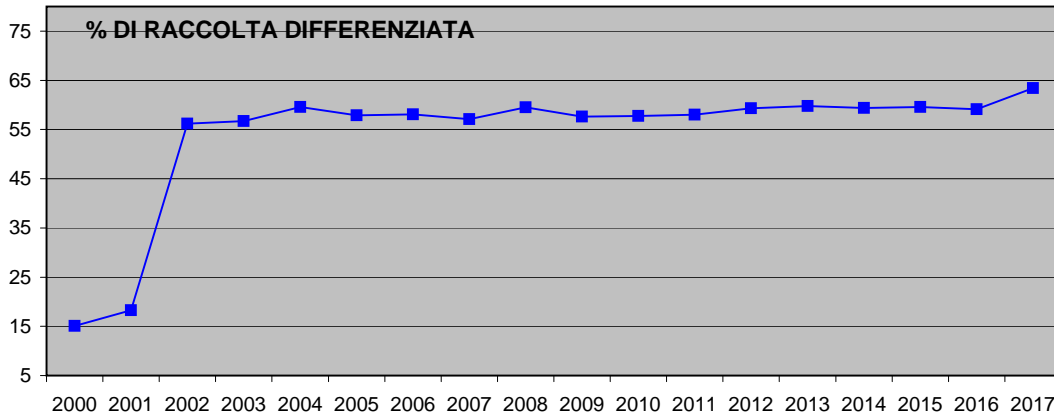
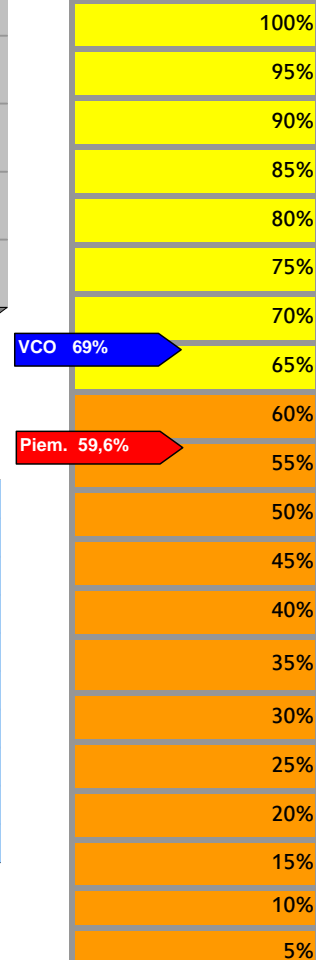
RACCOLTA DIFFERENZIATA PRO CAPITE



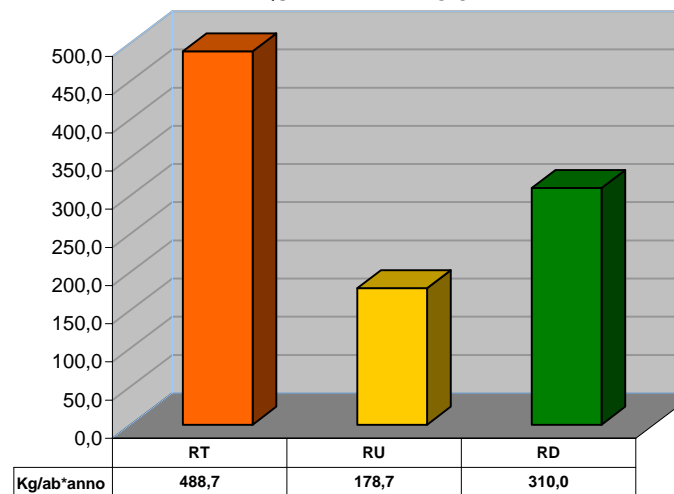
RD COMUNALE

63,4%

LIVELLO DI RACCOLTA DIFFERENZIATA



QUANTITATIVI PRO CAPITE



Kg/Anno

RT	RU	RD
8.913.240	3.259.570	5.653.670

Kg/Anno

Frazione Organica	Sfalci e potature	Carta e Cartone	Plastica	Legno	Metalli	Multimateriale	Vetro	Tessili	I&RAEE
1.205.090	518.300	1.123.940	433.500	504.240	136.480	117.350	900.110	44.353	368.440

COMUNE DI DRUOGNO

CONSORZIO OBBLIGATORIO UNICO DI BACINO DEL VCO



Osservatorio Provinciale sui Rifiuti

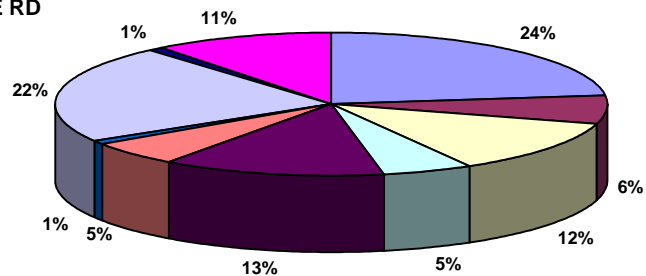
SCHEDA N. 30-2017/VCO

Residenti	1.032
Gestore del servizio di raccolta	CONSER VCO S.P.A.
Tipologia di raccolta	PORTA/PORTA
Presenza di un'area intermedia	SI' (Malesco)

Produzione giornaliera di rifiuti per residente

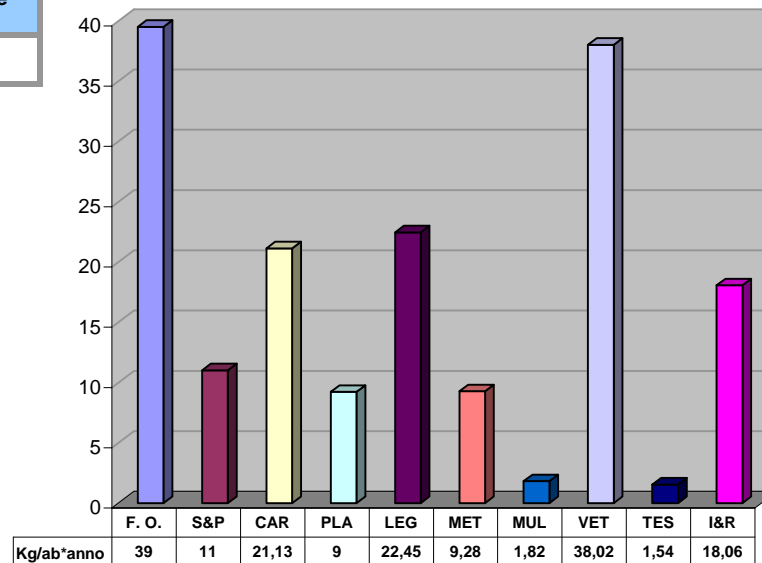
0,85 Kg

COMPOSIZIONE RD



FRAZ. ORGANICA	SFALCI E POTATURE	CARTA E CARTONE
PLASTICA	LEGNO	METALLI
MULTIMATERIALE	VETRO	TESSILI
I&RAEE		

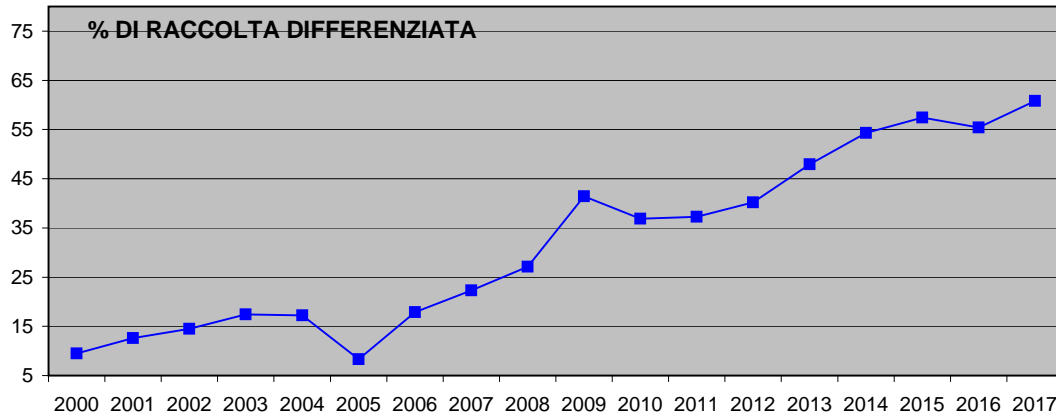
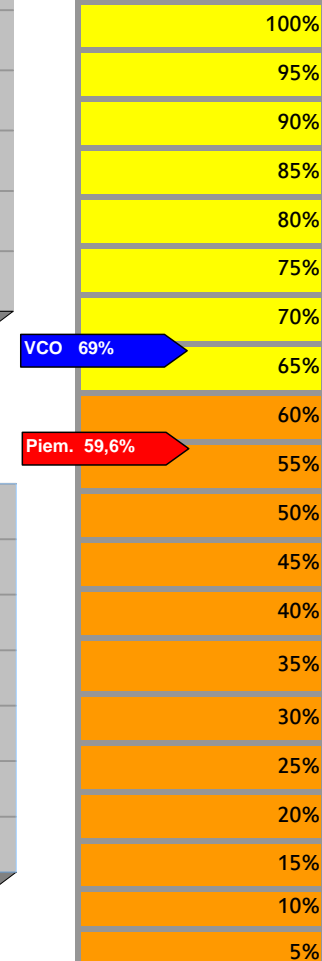
RACCOLTA DIFFERENZIATA PRO CAPITE



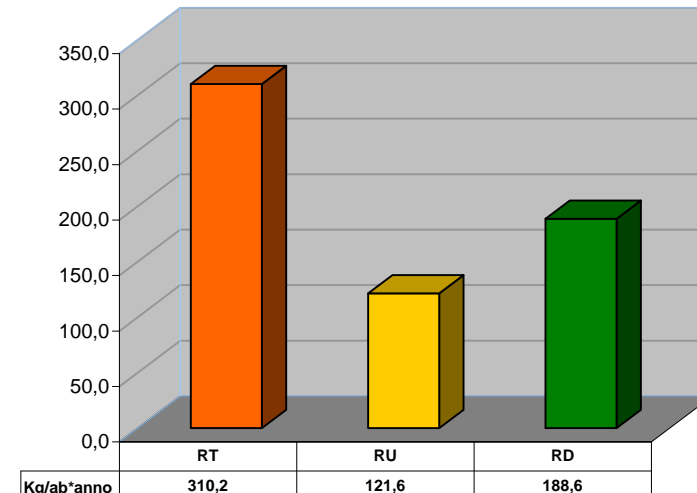
RD COMUNALE

60,8%

LIVELLO DI RACCOLTA DIFFERENZIATA



QUANTITATIVI PRO CAPITE



Kg/Anno	RT	RU	RD
	320.104	125.450	194.654

Kg/Anno	Frazione Organica	Sfalci e potature	Carta e Cartone	Plastica	Legno	Metalli	Multimateriale	Vetro	Tessili	I&RAEE
	40.759	11.360	21.803	9.519	23.165	9.575	1.875	39.234	1.590	18.641

COMUNE DI FALMENTA

CONSORZIO OBBLIGATORIO UNICO DI BACINO DEL VCO



Osservatorio Provinciale sui Rifiuti

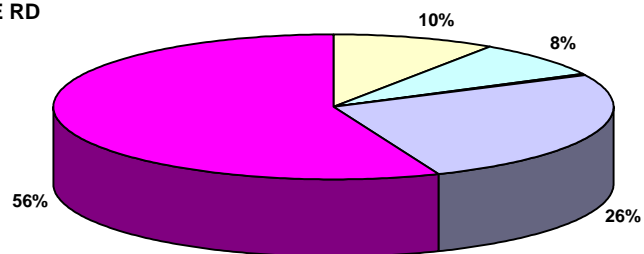
SCHEDA N. 31-2017/VCO

Residenti	127
Gestore del servizio di raccolta	CONSER VCO S.P.A.
Tipologia di raccolta	CASSONETTI STRADALI
Presenza di un'area intermedia	NO

Produzione giornaliera di rifiuti per residente

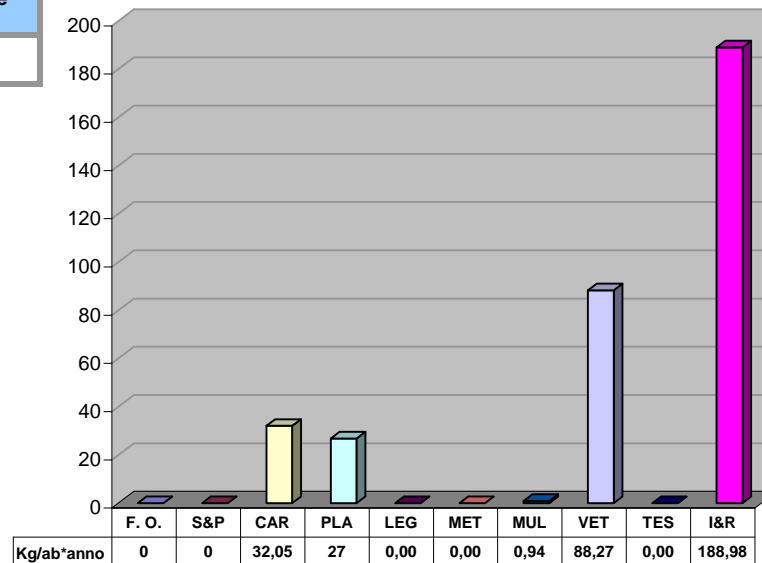
2,20 Kg

COMPOSIZIONE RD



FRAZ. ORGANICA	SFALCI E POTATURE	CARTA E CARTONE
PLASTICA	LEGNO	METALLI
MULTIMATERIALE	VETRO	TESSILI
I&RAEE		

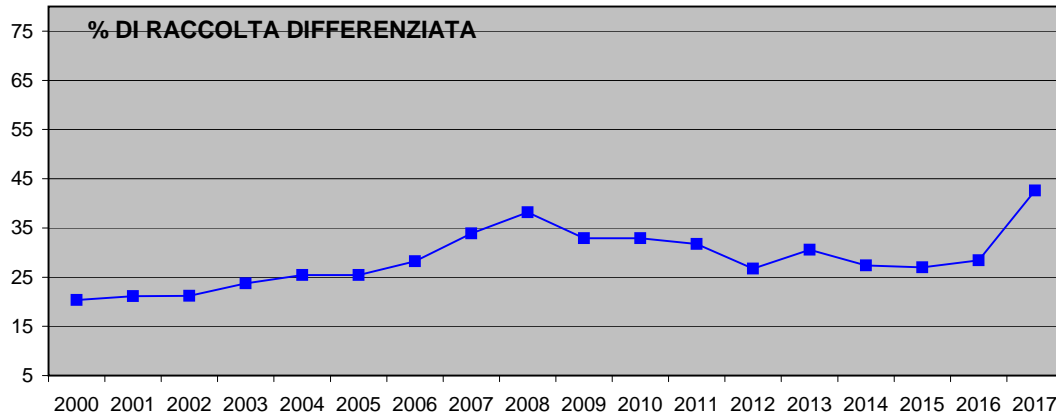
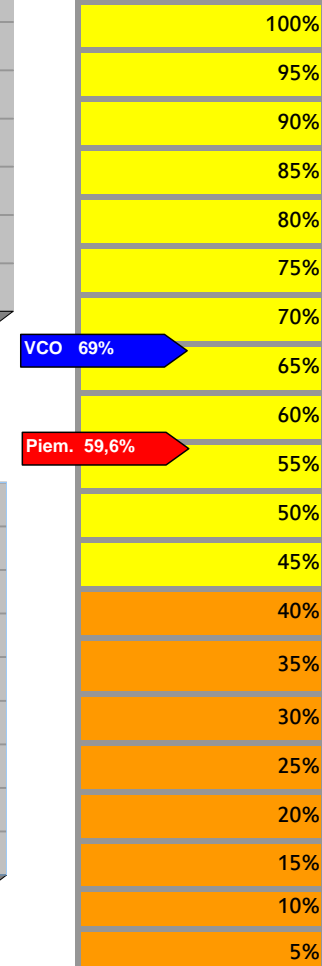
RACCOLTA DIFFERENZIATA PRO CAPITE



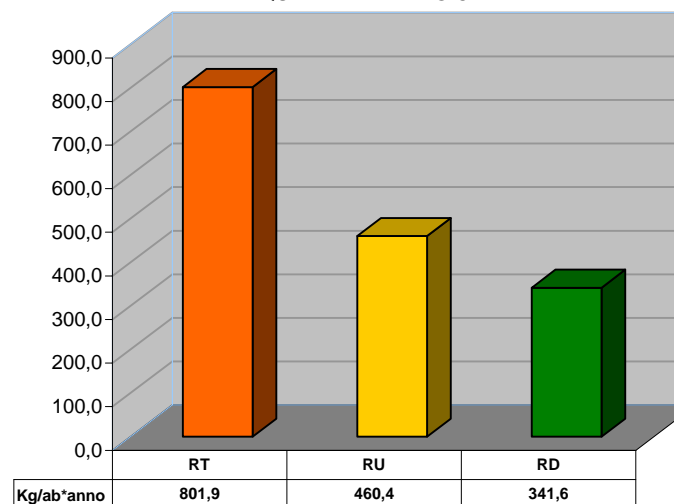
RD COMUNALE

42,6%

LIVELLO DI RACCOLTA DIFFERENZIATA



QUANTITATIVI PRO CAPITE



Kg/Anno

RT	RU	RD
101.846	58.465	43.381

Kg/Anno

Frazione Organica	Sfalci e potature	Carta e Cartone	Plastica	Legno	Metalli	Multimateriale	Vetro	Tessili	I&RAEE
0	0	4.070	3.410	0	0	120	11.210	0	24.000

COMUNE DI FORMAZZA

CONSORZIO OBBLIGATORIO UNICO DI BACINO DEL VCO



Osservatorio Provinciale sui Rifiuti

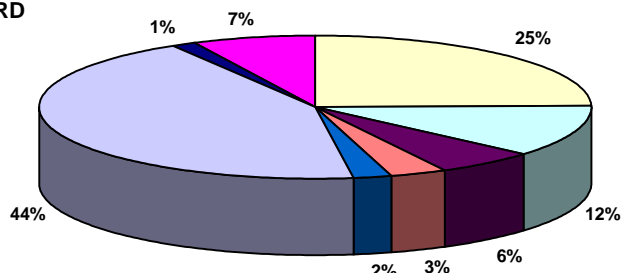
SCHEDA N. 32-2017/VCO

Residenti	442
Gestore del servizio di raccolta	CONSER VCO S.P.A.
Tipologia di raccolta	CASSONETTI STRADALI
Presenza di un'area intermedia	SI (Premia)

Produzione giornaliera di rifiuti per residente

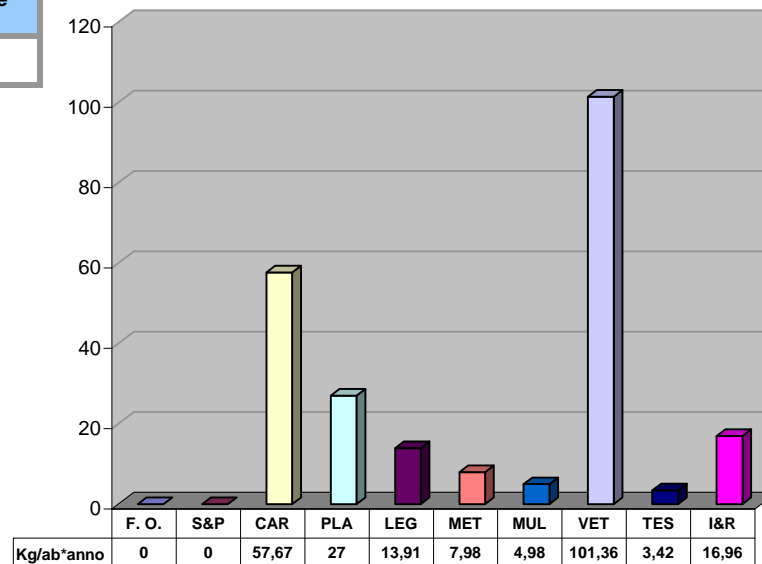
1,71 Kg

COMPOSIZIONE RD



FRAZ. ORGANICA	SFALCI E POTATURE	CARTA E CARTONE
PLASTICA	LEGNO	METALLI
MULTIMATERIALE	VETRO	TESSILI
I&RAEE		

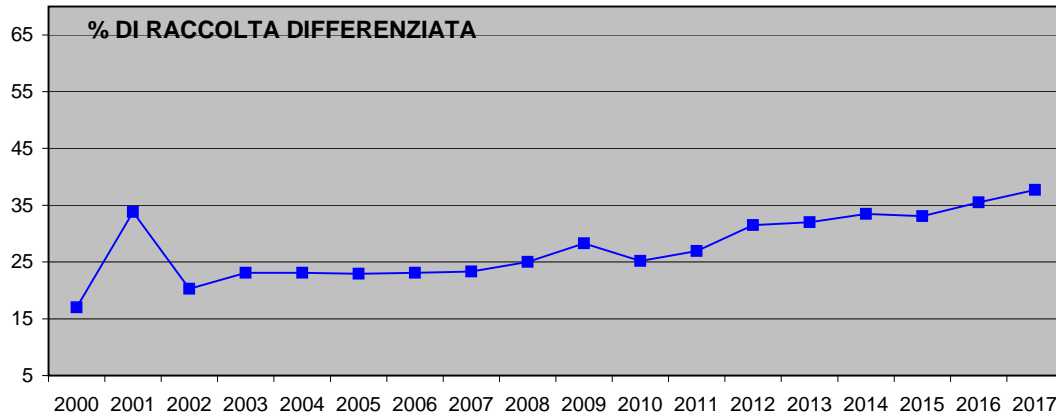
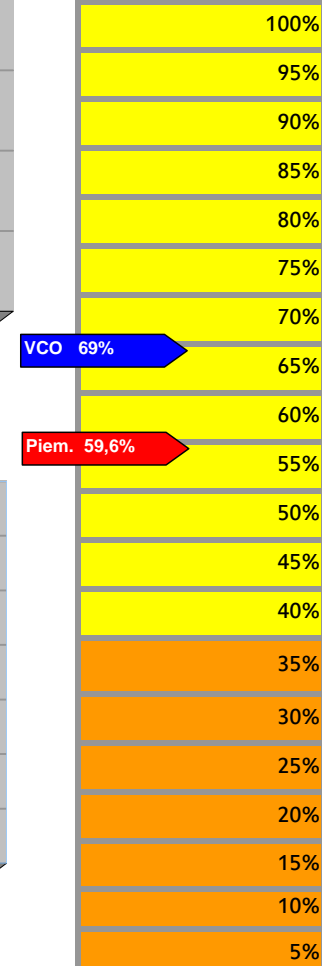
RACCOLTA DIFFERENZIATA PRO CAPITE



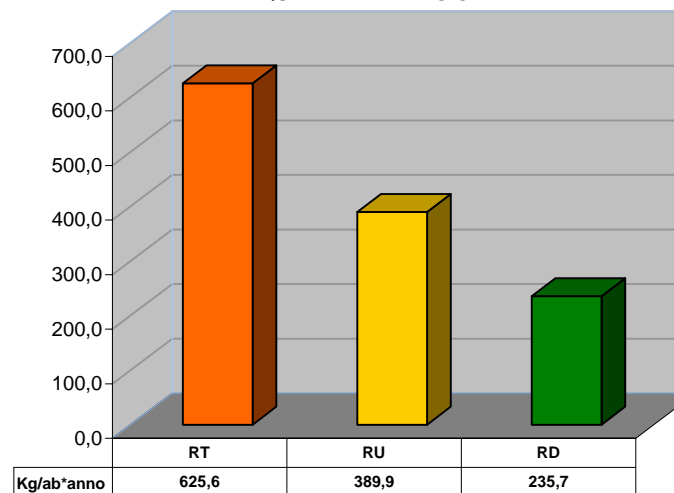
RD COMUNALE

37,7%

LIVELLO DI RACCOLTA DIFFERENZIATA



QUANTITATIVI PRO CAPITE



Kg/Anno

RT	RU	RD
276.502	172.340	104.162

Kg/Anno

Frazione Organica	Sfalci e potature	Carta e Cartone	Plastica	Legno	Metalli	Multimateriale	Vetro	Tessili	I&RAEE
0	0	25.490	11.930	6.150	3.525	2.200	44.803	1.510	7.497

COMUNE DI GERMAGNO

CONSORZIO OBBLIGATORIO UNICO DI BACINO DEL VCO



Osservatorio Provinciale sui Rifiuti

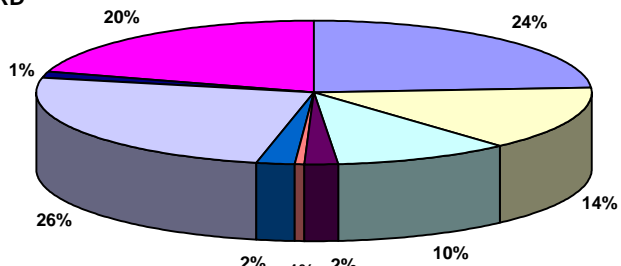
SCHEDA N. 33-2017/VCO

Residenti	192
Gestore del servizio di raccolta	CONSER VCO S.P.A.
Tipologia di raccolta	PORTA/PORTA
Presenza di un'area intermedia	SI

Produzione giornaliera di rifiuti per residente

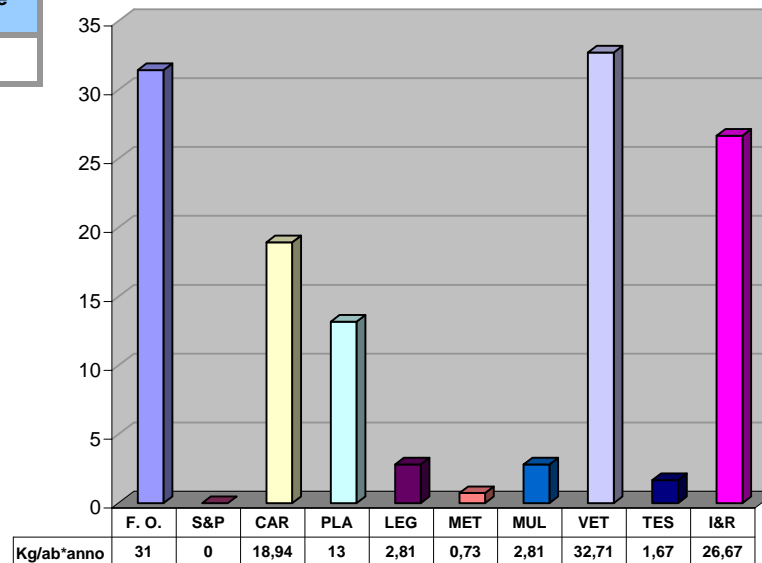
0,60 Kg

COMPOSIZIONE RD



FRAZ. ORGANICA	SFALCI E POTATURE	CARTA E CARTONE
PLASTICA	LEGNO	METALLI
MULTIMATERIALE	VETRO	TESSILI
I&RAEE		

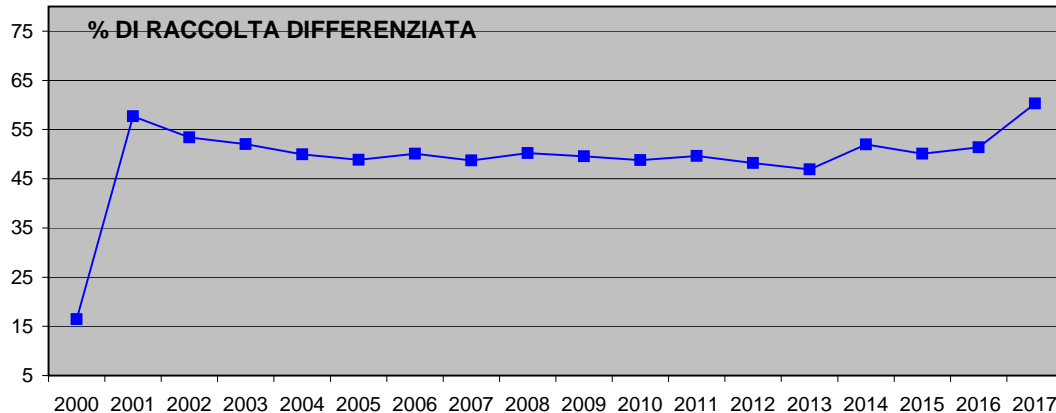
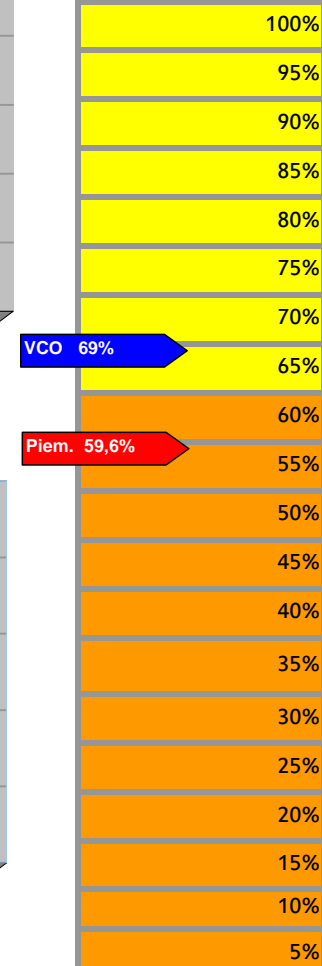
RACCOLTA DIFFERENZIATA PRO CAPITE



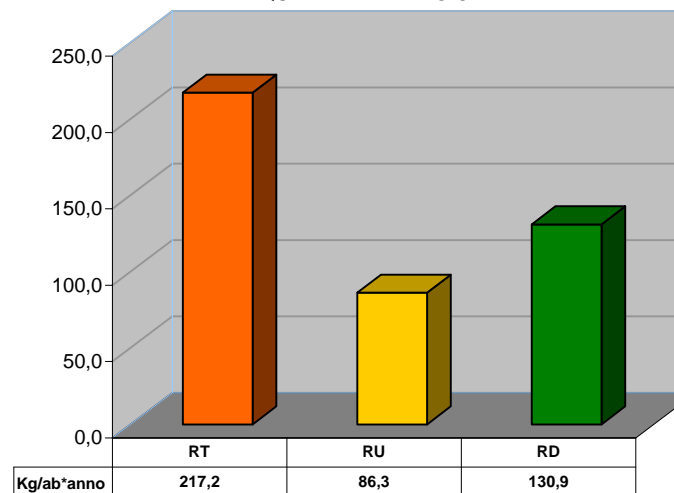
RD COMUNALE

60,3%

LIVELLO DI RACCOLTA DIFFERENZIATA



QUANTITATIVI PRO CAPITE



Kg/Anno

RT	RU	RD
41.702	16.563	25.139

Kg/Anno

Frazione Organica	Sfalci e potature	Carta e Cartone	Plastica	Legno	Metalli	Multimateriale	Vetro	Tessili	I&RAEE
6.035	0	3.636	2.529	540	140	539	6.280	320	5.120

COMUNE DI GHIFFA

CONSORZIO OBBLIGATORIO UNICO DI BACINO DEL VCO



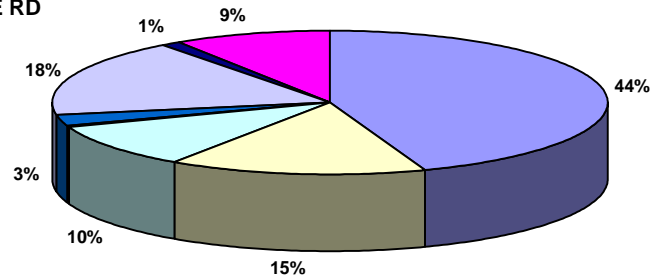
Osservatorio Provinciale sui Rifiuti

SCHEDA N. 34-2017/VCO

Residenti	2.368
Gestore del servizio di raccolta	CONSER VCO S.P.A.
Tipologia di raccolta	PORTA/PORTA
Presenza di un'area intermedia	NO

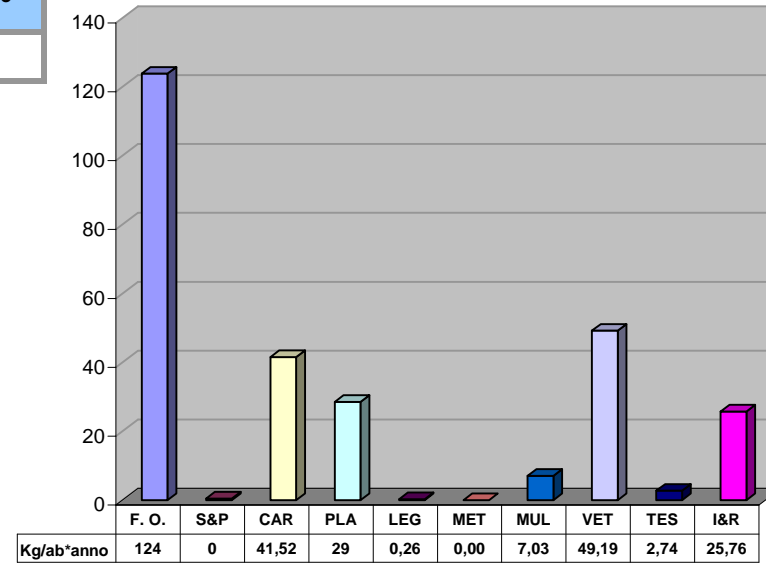
Produzione giornaliera di rifiuti per residente
1,11 Kg

COMPOSIZIONE RD



FRAZ. ORGANICA	SFALCI E POTATURE	CARTA E CARTONE
PLASTICA	LEGNO	METALLI
MULTIMATERIALE	VETRO	TESSILI
I&RAEE		

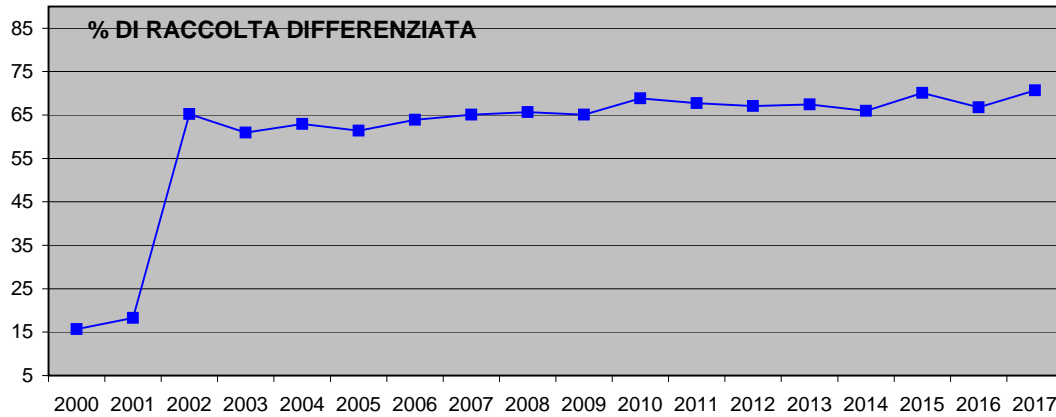
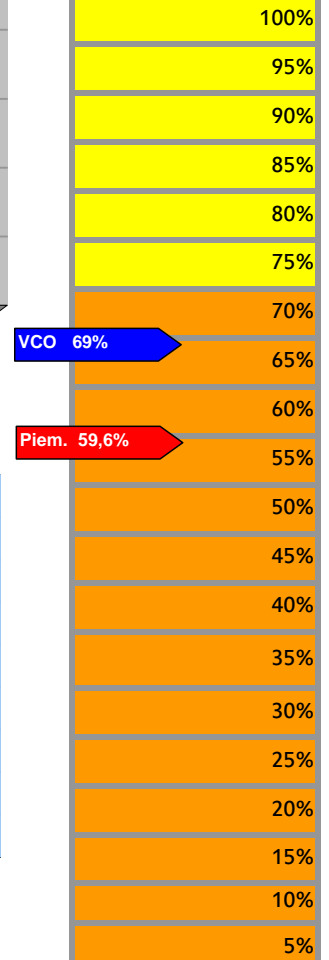
RACCOLTA DIFFERENZIATA PRO CAPITE



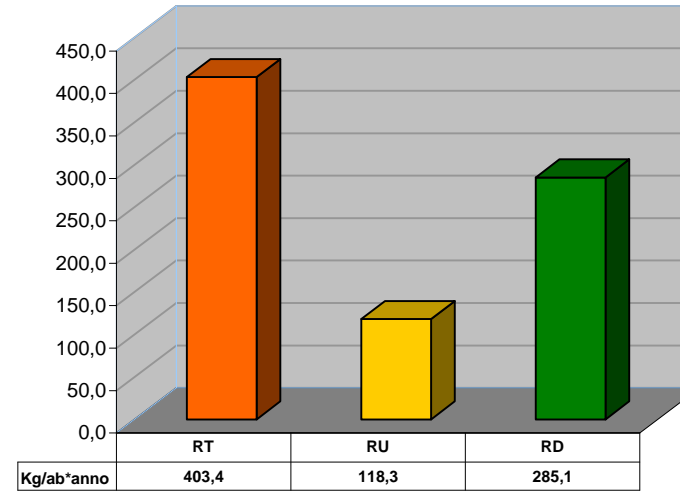
RD COMUNALE

70,7%

LIVELLO DI RACCOLTA DIFFERENZIATA



QUANTITATIVI PRO CAPITE



Kg/Anno	RT	RU	RD
	955.340	280.250	675.090

Kg/Anno	Frazione Organica	Sfalci e potature	Carta e Cartone	Plastica	Legno	Metalli	Multimateriale	Vetro	Tessili	I&RAEE
	293.120	1.140	98.320	67.520	620	0	16.640	116.480	6.500	61.000

COMUNE DI GIGNESE

CONSORZIO OBBLIGATORIO UNICO DI BACINO DEL VCO



Osservatorio Provinciale sui Rifiuti

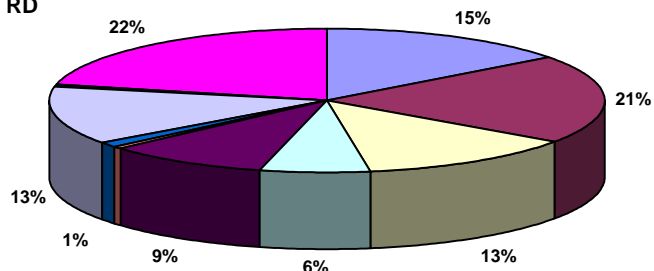
SCHEDA N. 35-2017/VCO

Residenti	1.008
Gestore del servizio di raccolta	CONSER VCO S.P.A.
Tipologia di raccolta	PORTA/PORTA
Presenza di un'area intermedia	SI

Produzione giornaliera di rifiuti per residente

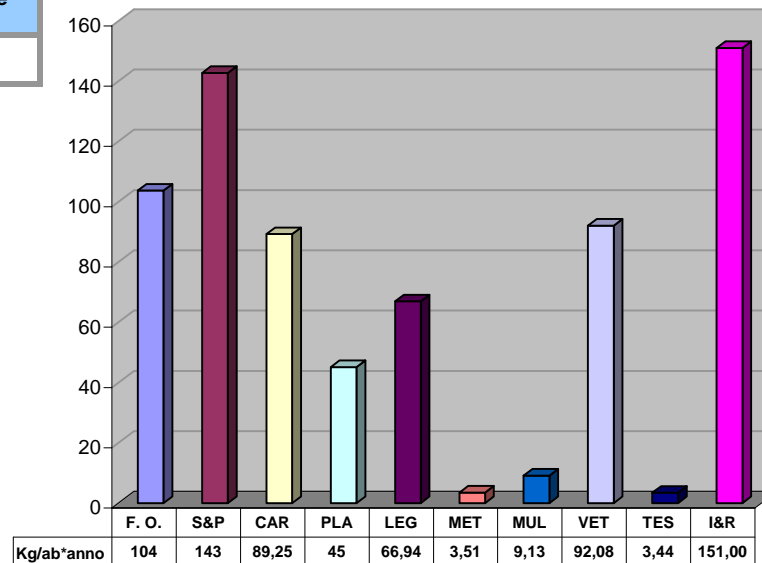
2,32 Kg

COMPOSIZIONE RD



FRAZ. ORGANICA	SFALCI E POTATURE	CARTA E CARTONE
PLASTICA	LEGNO	METALLI
MULTIMATERIALE	VETRO	TESSILI
I&RAEE		

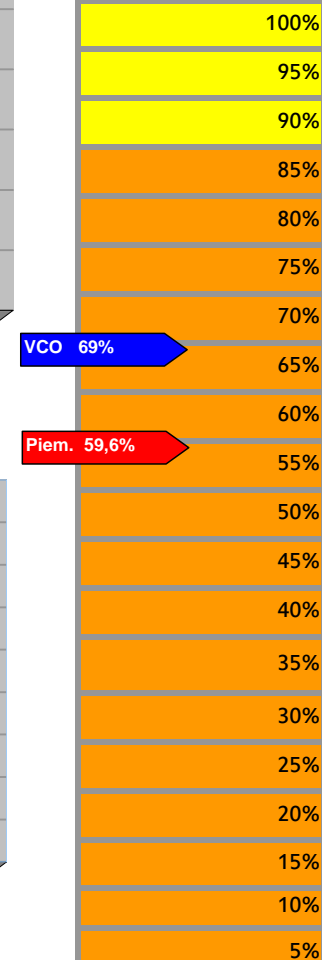
RACCOLTA DIFFERENZIATA PRO CAPITE



RD COMUNALE

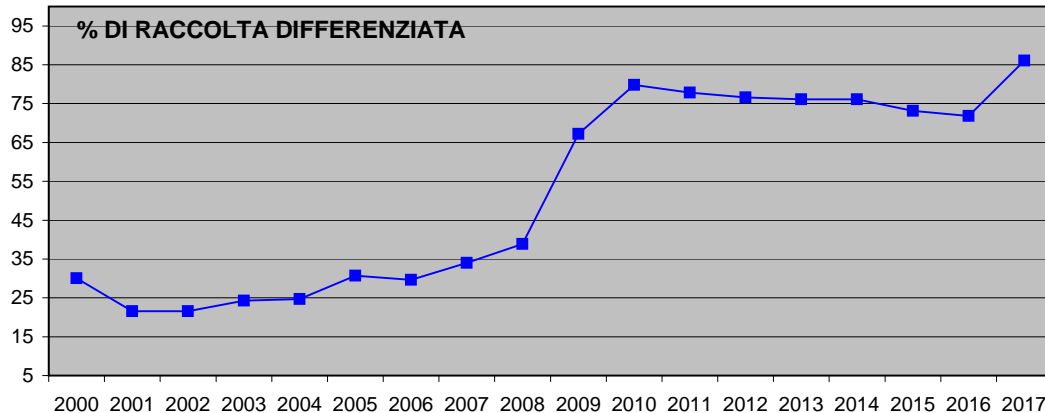
86,1%

LIVELLO DI RACCOLTA DIFFERENZIATA

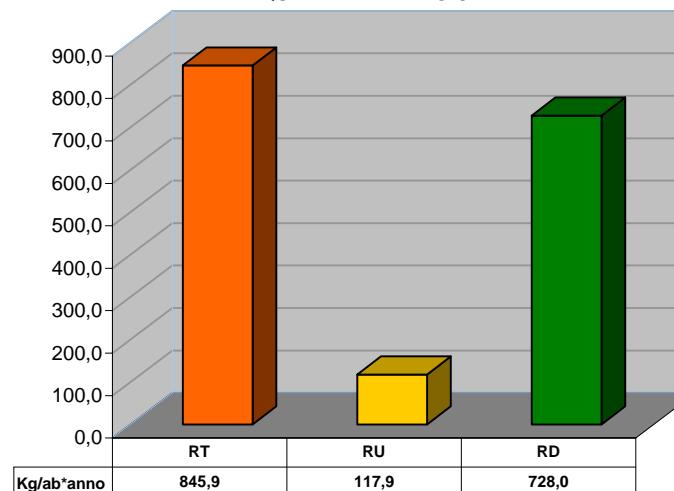


VCO 69%

Piem. 59,6%



QUANTITATIVI PRO CAPITE



Kg/Anno

RT	RU	RD
852.670	118.820	733.850

Kg/Anno

Frazione Organica	Sfalci e potature	Carta e Cartone	Plastica	Legno	Metalli	Multimateriale	Vetro	Tessili	I&RAEE
104.500	143.800	89.960	45.500	67.480	3.540	9.200	92.820	3.470	152.210

COMUNE DI GRAVELLONA TOCE

CONSORZIO OBBLIGATORIO UNICO DI BACINO DEL VCO



Osservatorio Provinciale sui Rifiuti

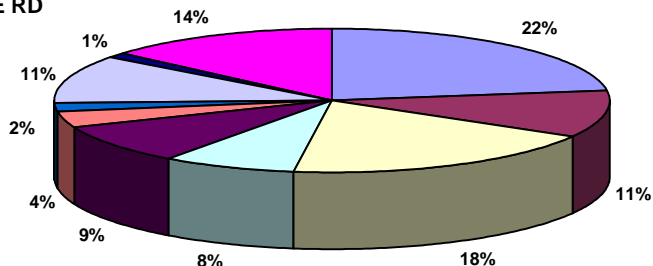
SCHEDA N. 36-2017/VCO

Residenti	7.887
Gestore del servizio di raccolta	CONSER VCO S.P.A.
Tipologia di raccolta	PORTA/PORTA
Presenza di un'area intermedia	SI

Produzione giornaliera di rifiuti per residente

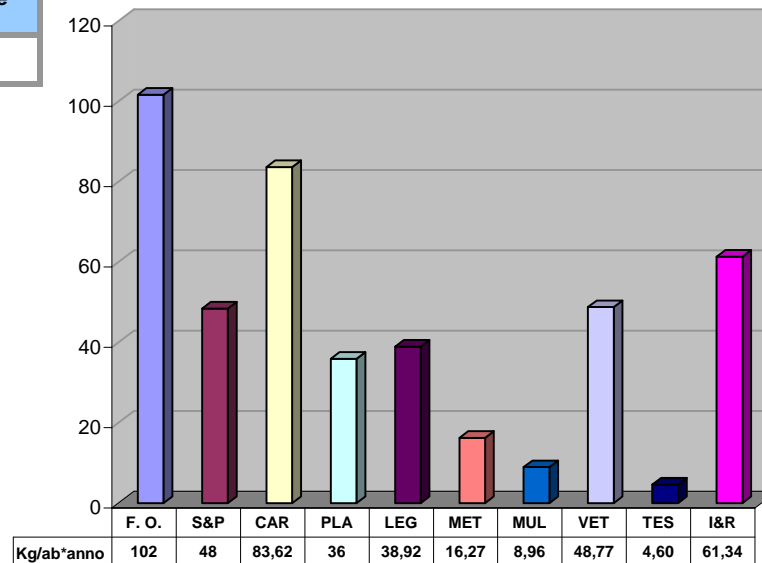
1,49 Kg

COMPOSIZIONE RD



FRAZ. ORGANICA	SFALCI E POTATURE	CARTA E CARTONE
PLASTICA	LEGNO	METALLI
MULTIMATERIALE	VETRO	TESSILI
I&RAEE		

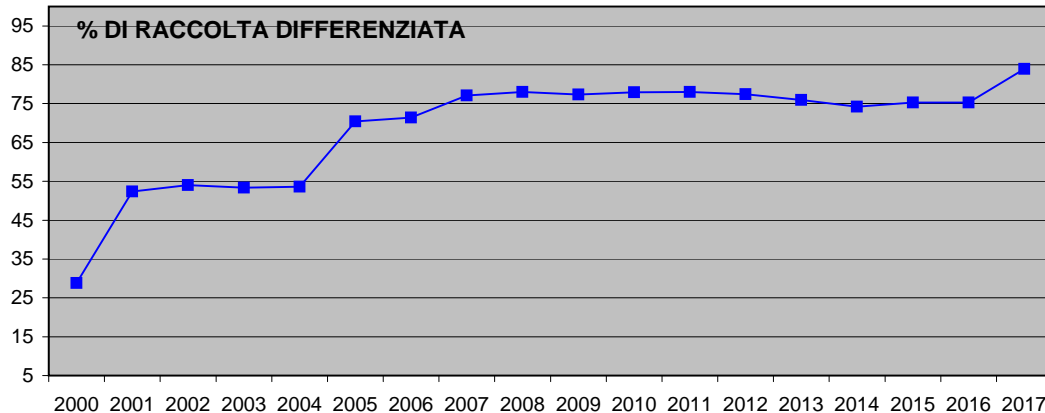
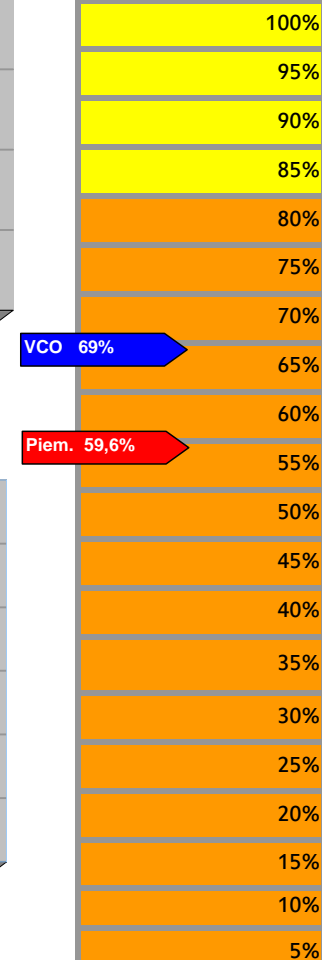
RACCOLTA DIFFERENZIATA PRO CAPITE



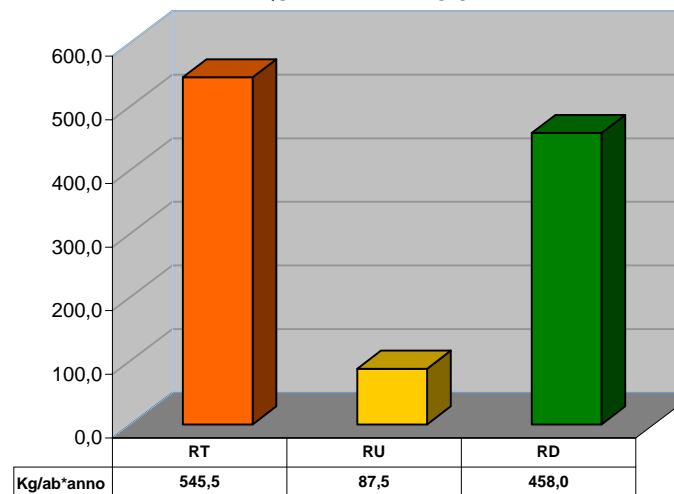
RD COMUNALE

84,0%

LIVELLO DI RACCOLTA DIFFERENZIATA



QUANTITATIVI PRO CAPITE



Kg/Anno	RT	RU	RD
	4.302.467	690.460	3.612.007

Kg/Anno	Frazione Organica	Sfalci e potature	Carta e Cartone	Plastica	Legno	Metalli	Multimateriale	Vetro	Tessili	I&RAEE
	801.560	381.820	659.500	283.260	306.980	128.300	70.660	384.620	36.317	483.800

COMUNE DI GURRO

CONSORZIO OBBLIGATORIO UNICO DI BACINO DEL VCO



Osservatorio Provinciale sui Rifiuti

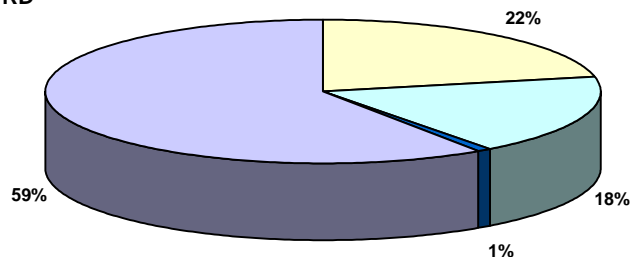
SCHEDA N. 37-2017/VCO

Residenti	218
Gestore del servizio di raccolta	CONSER VCO S.P.A.
Tipologia di raccolta	CASSONETTI STRADALI
Presenza di un'area intermedia	SI

Produzione giornaliera di rifiuti per residente

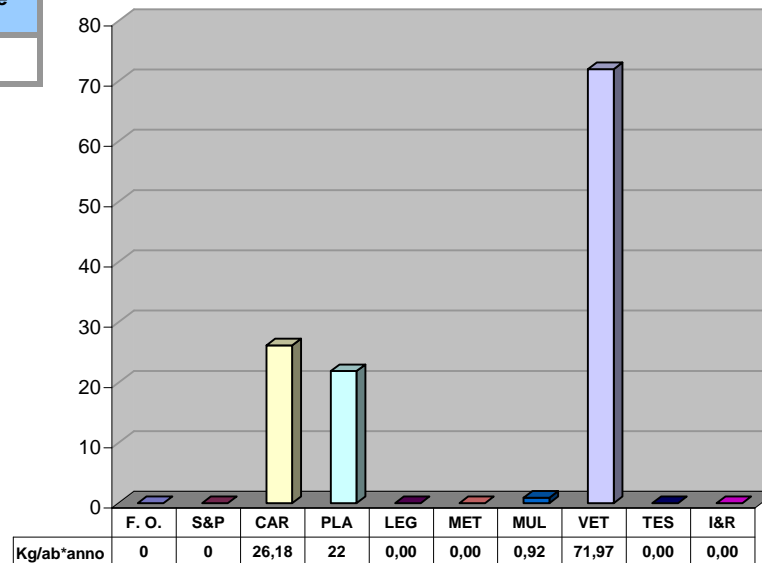
1,53 Kg

COMPOSIZIONE RD



FRAZ. ORGANICA	SFALCI E POTATURE	CARTA E CARTONE
PLASTICA	LEGNO	METALLI
MULTIMATERIALE	VETRO	TESSILI
I&RAEE		

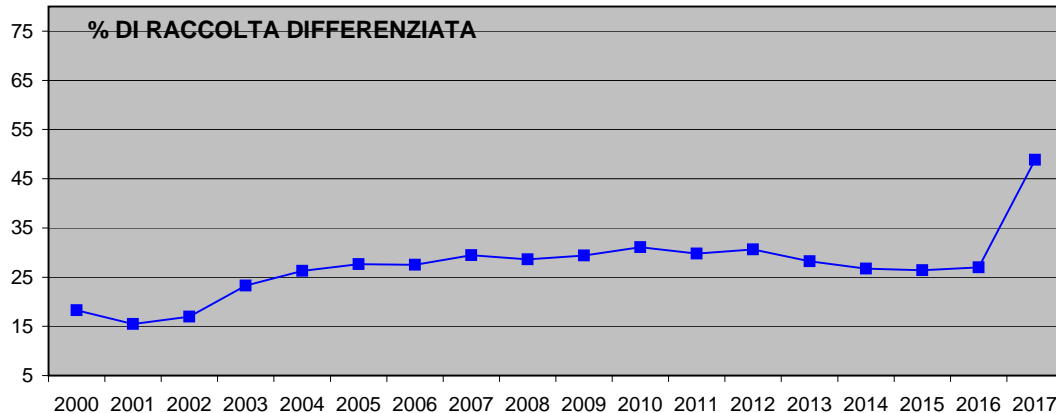
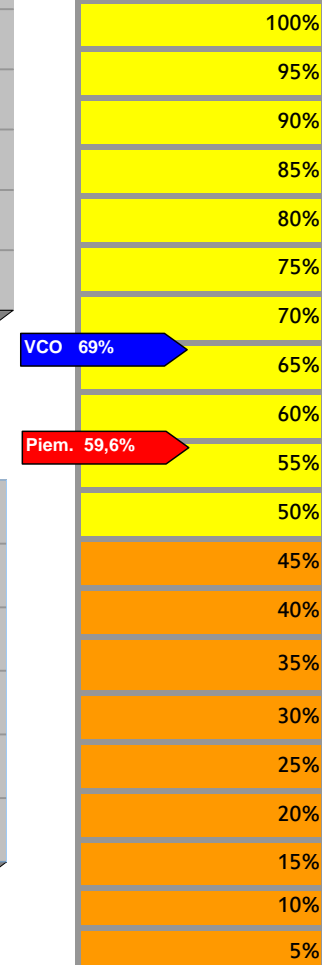
RACCOLTA DIFFERENZIATA PRO CAPITE



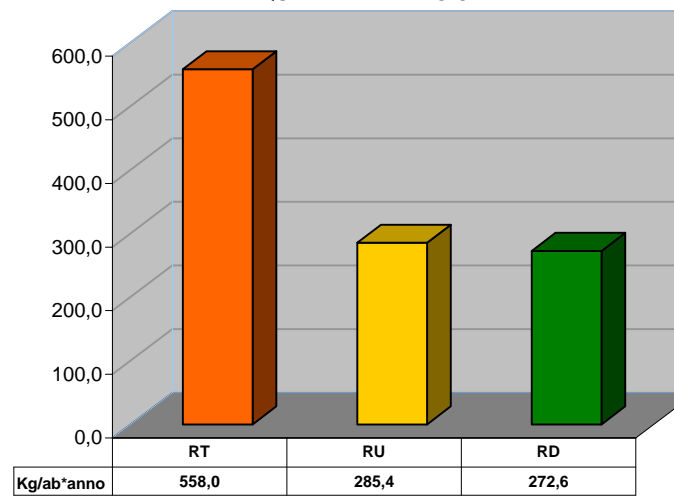
RD COMUNALE

48,8%

LIVELLO DI RACCOLTA DIFFERENZIATA



QUANTITATIVI PRO CAPITE



Kg/Anno		
RT	RU	RD
121.642	62.223	59.419

Kg/Anno									
Frazione Organica	Sfalci e potature	Carta e Cartone	Plastica	Legno	Metalli	Multimateriale	Vetro	Tessili	I&RAEE
0	0	5.708	4.774	0	0	200	15.690	0	0

COMUNE DI INTRAGNA

CONSORZIO OBBLIGATORIO UNICO DI BACINO DEL VCO



Osservatorio Provinciale sui Rifiuti

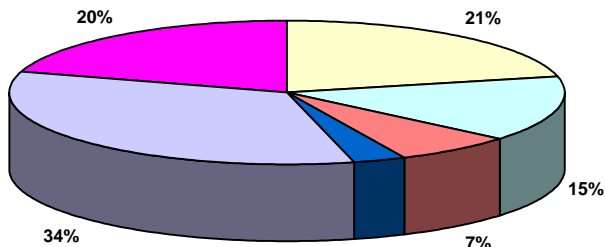
SCHEDA N. 38-2017/VCO

Residenti	108
Gestore del servizio di raccolta	CONSER VCO S.P.A.
Tipologia di raccolta	CASSONETTI STRADALI
Presenza di un'area intermedia	NO

Produzione giornaliera di rifiuti per residente

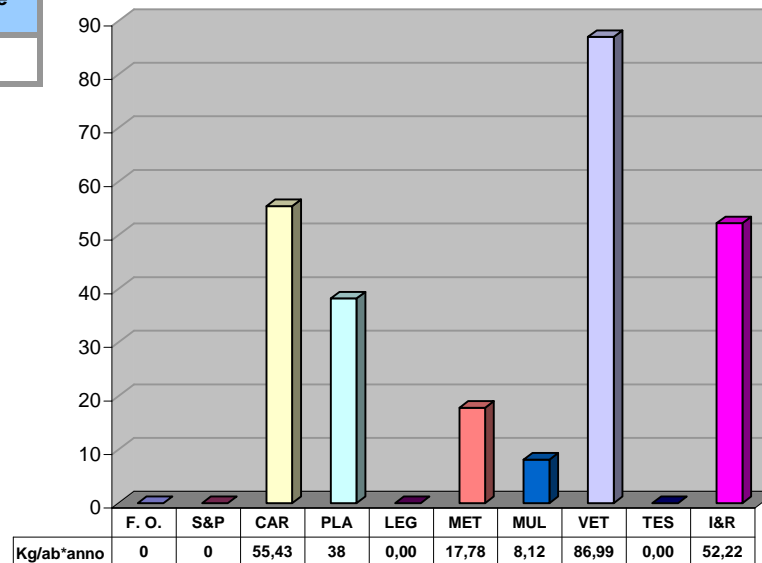
1,55 Kg

COMPOSIZIONE RD



FRAZ. ORGANICA	SFALCI E POTATURE	CARTA E CARTONE
PLASTICA	LEGNO	METALLI
MULTIMATERIALE	VETRO	TESSILI
I&RAEE		

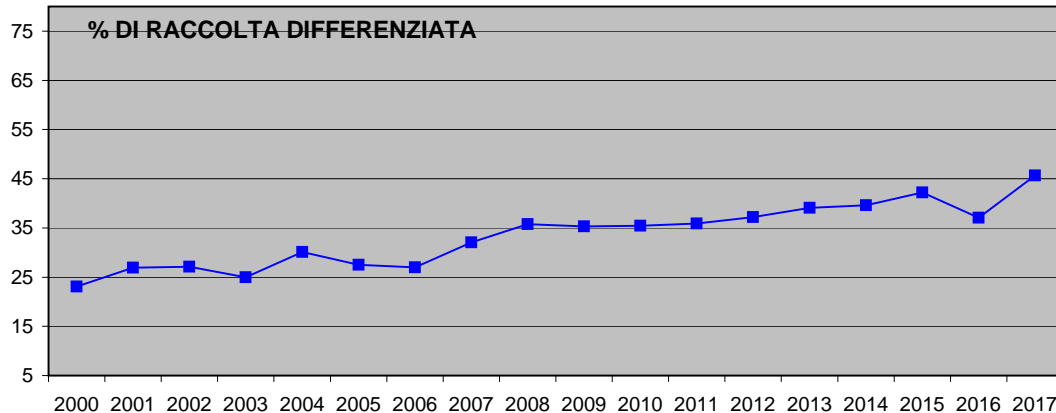
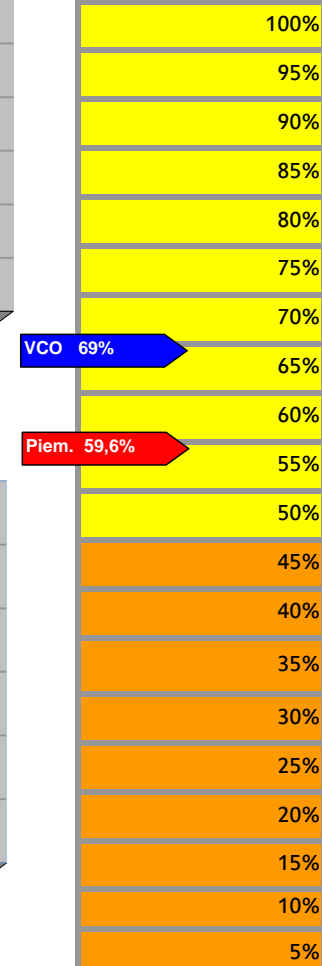
RACCOLTA DIFFERENZIATA PRO CAPITE



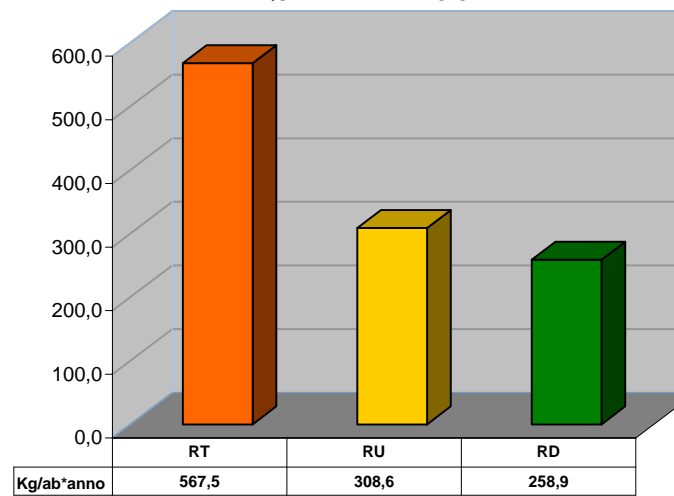
RD COMUNALE

45,6%

LIVELLO DI RACCOLTA DIFFERENZIATA



QUANTITATIVI PRO CAPITE



Kg/Anno

RT	RU	RD
61.291	33.328	27.963

Kg/Anno

Frazione Organica	Sfalci e potature	Carta e Cartone	Plastica	Legno	Metalli	Multimateriale	Vetro	Tessili	I&RAEE
0	0	5.986	4.125	0	1.920	877	9.395	0	5.640

COMUNE DI LOREGLIA

CONSORZIO OBBLIGATORIO UNICO DI BACINO DEL VCO



Osservatorio Provinciale sui Rifiuti

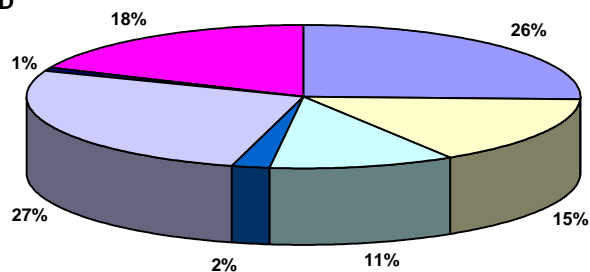
SCHEDA N. 39-2017/VCO

Residenti	238
Gestore del servizio di raccolta	CONSER VCO S.P.A.
Tipologia di raccolta	PORTA/PORTA
Presenza di un'area intermedia	SI

Produzione giornaliera di rifiuti per residente

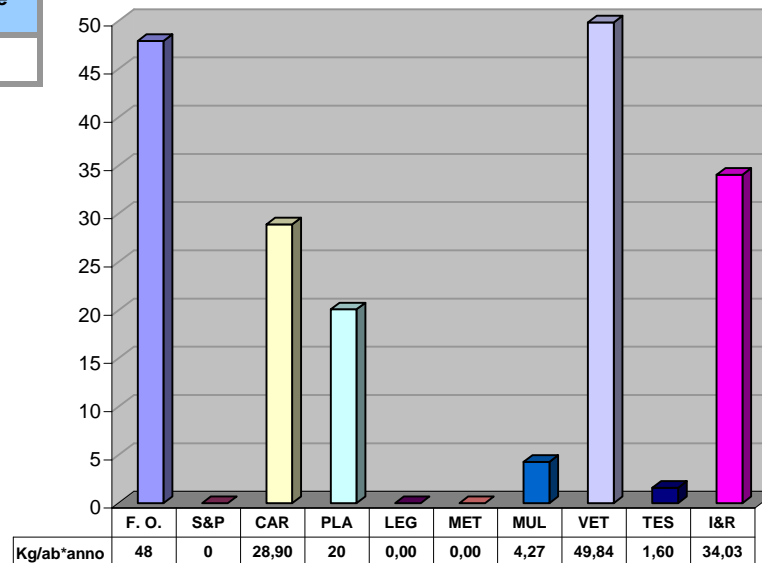
0,87 Kg

COMPOSIZIONE RD



FRAZ. ORGANICA	SFALCI E POTATURE	CARTA E CARTONE
PLASTICA	LEGNO	METALLI
MULTIMATERIALE	VETRO	TESSILI
I&RAEE		

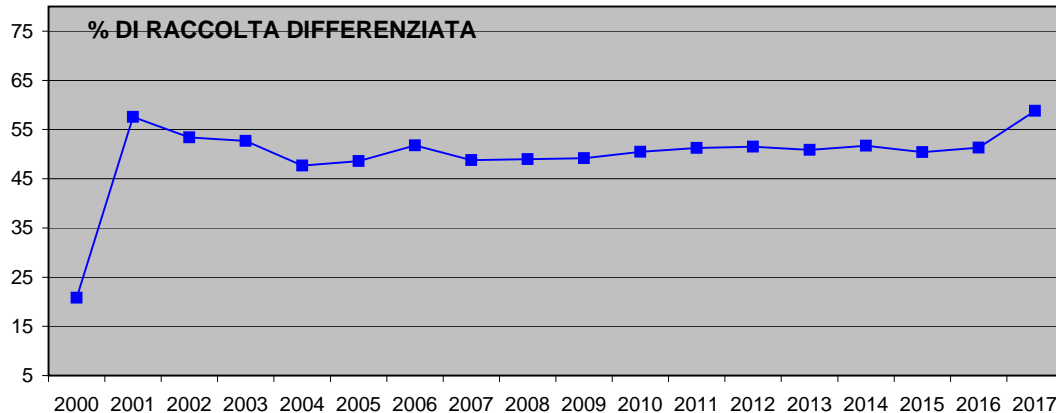
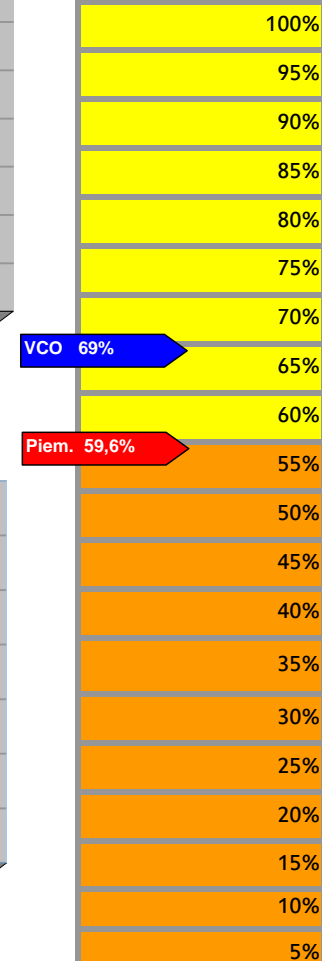
RACCOLTA DIFFERENZIATA PRO CAPITE



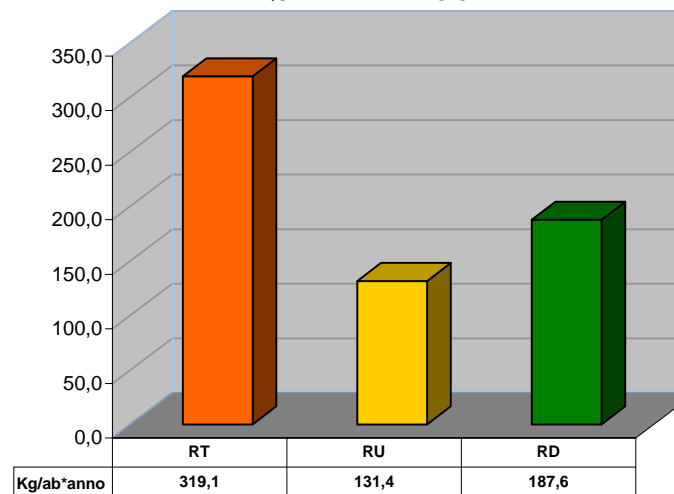
RD COMUNALE

58,8%

LIVELLO DI RACCOLTA DIFFERENZIATA



QUANTITATIVI PRO CAPITE



Kg/Anno

RT	RU	RD
75.939	31.281	44.658

Kg/Anno

Frazione Organica	Sfalci e potature	Carta e Cartone	Plastica	Legno	Metalli	Multimateriale	Vetro	Tessili	I&RAEE
11.401	0	6.878	4.781	0	0	1.016	11.862	380	8.100

COMUNE DI MACUGNAGA

CONSORZIO OBBLIGATORIO UNICO DI BACINO DEL VCO



Osservatorio Provinciale sui Rifiuti

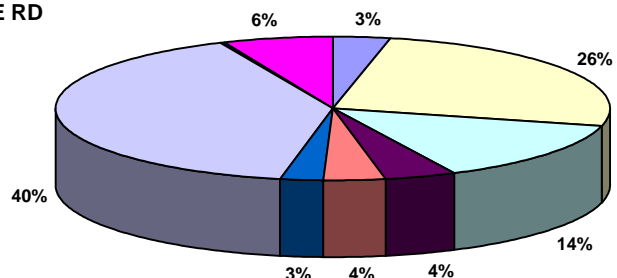
SCHEDA N. 40-2017/VCO

Residenti	548
Gestore del servizio di raccolta	CONSER VCO S.P.A.
Tipologia di raccolta	PORTA/PORTA E ECOPUNTI
Presenza di un'area intermedia	NO

Produzione giornaliera di rifiuti per residente

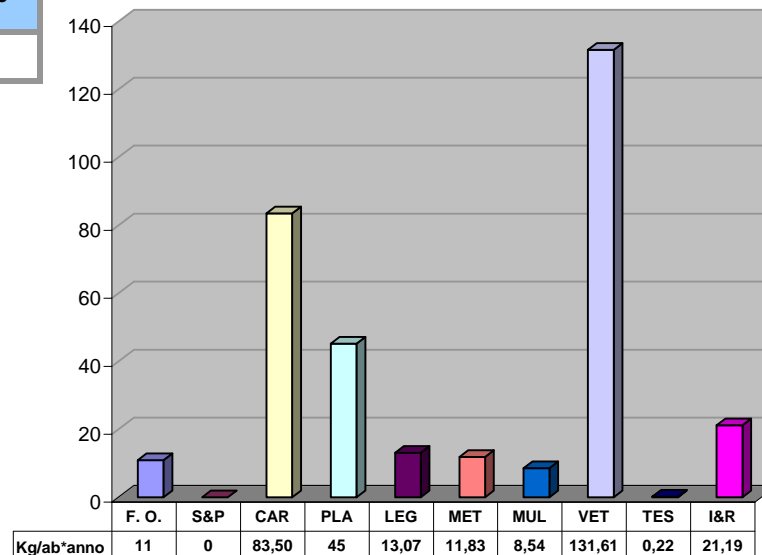
2,15 Kg

COMPOSIZIONE RD



FRAZIONE ORGANICA	SFALCI E POTATURE	CARTA E CARTONE
PLASTICA	LEGNO	METALLI
MULTIMATERIALE	VETRO	TESSILI
I&RAEE		

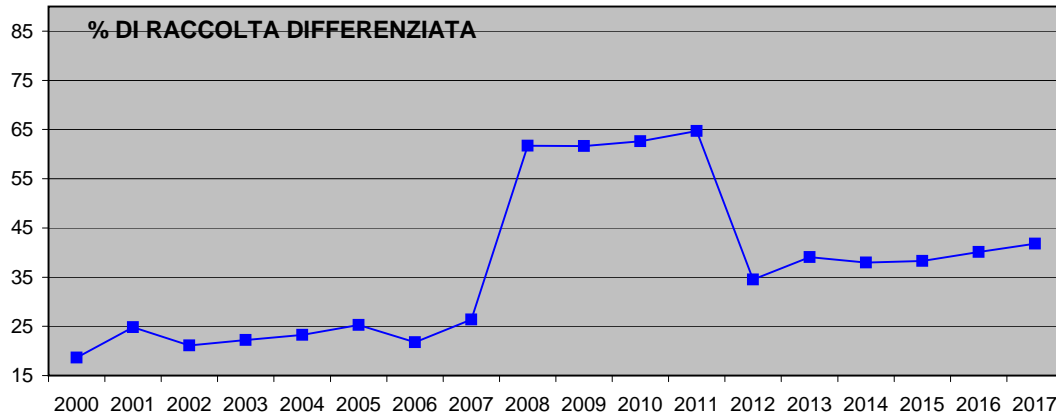
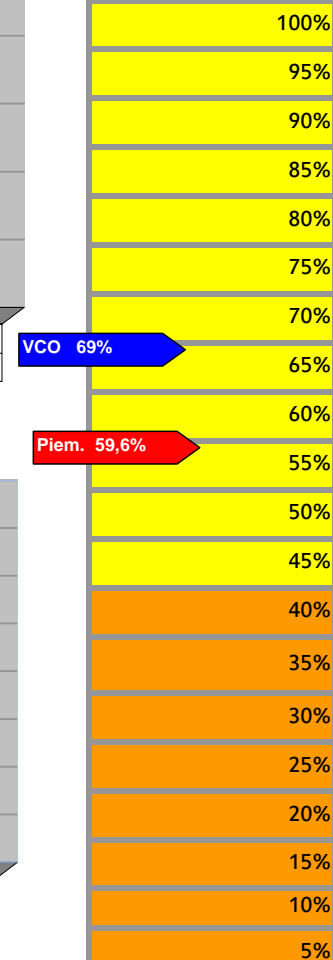
RACCOLTA DIFFERENZIATA PRO CAPITE



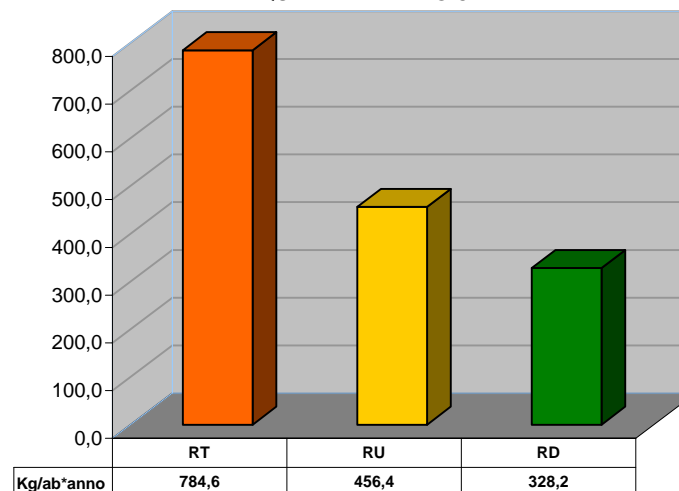
RD COMUNALE

41,8%

LIVELLO DI RACCOLTA DIFFERENZIATA



QUANTITATIVI PRO CAPITE



Kg/Anno

RT	RU	RD
429.943	250.095	179.848

Kg/Anno

Frazione Organica	Sfalci e potature	Carta e Cartone	Plastica	Legno	Metalli	Multimateriale	Vetro	Tessili	I&RAEE
5.980	0	45.757	24.780	7.160	6.485	4.680	72.120	120	11.610

COMUNE DI MADONNA DEL SASSO

CONSORZIO OBBLIGATORIO UNICO DI BACINO DEL VCO



Osservatorio Provinciale sui Rifiuti

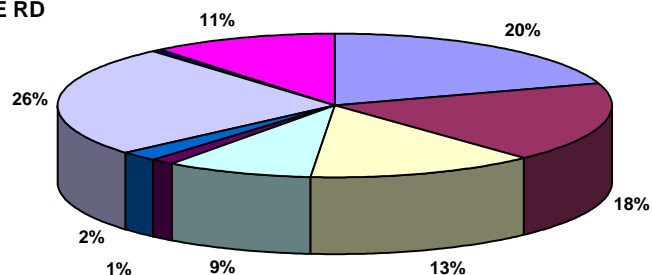
SCHEDA N. 41-2017/VCO

Residenti	393
Gestore del servizio di raccolta	CONSER VCO S.P.A.
Tipologia di raccolta	PORTA/PORTA
Presenza di un'area intermedia	NO

Produzione giornaliera di rifiuti per residente

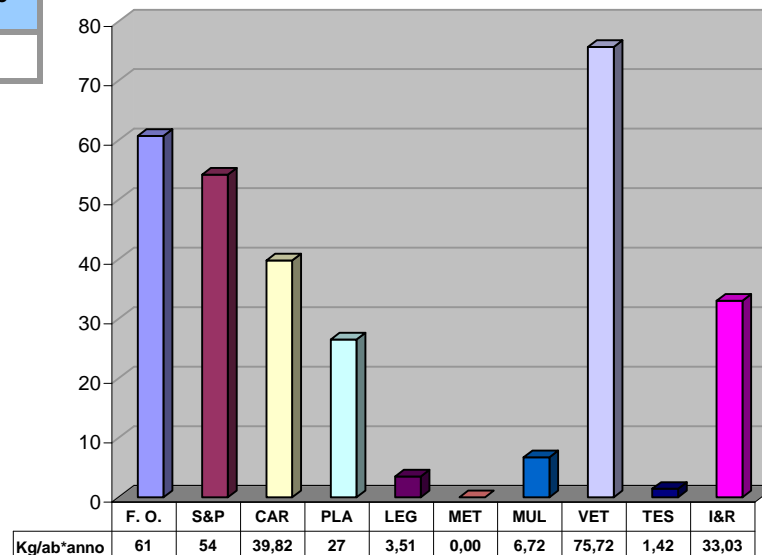
1,39 Kg

COMPOSIZIONE RD



FRAZIONE ORGANICA	SFALCI E POTATURE	CARTA E CARTONE
PLASTICA	LEGNO	METALLI
MULTIMATERIALE	VETRO	TESSILI
I&RAEE		

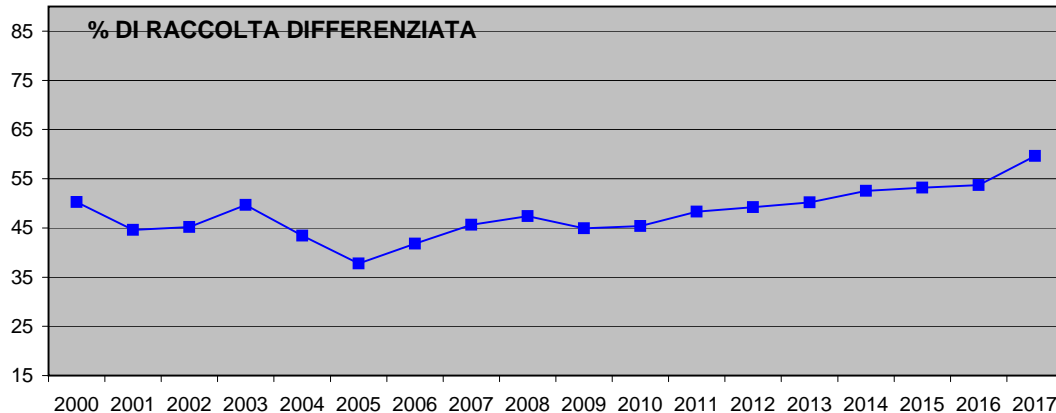
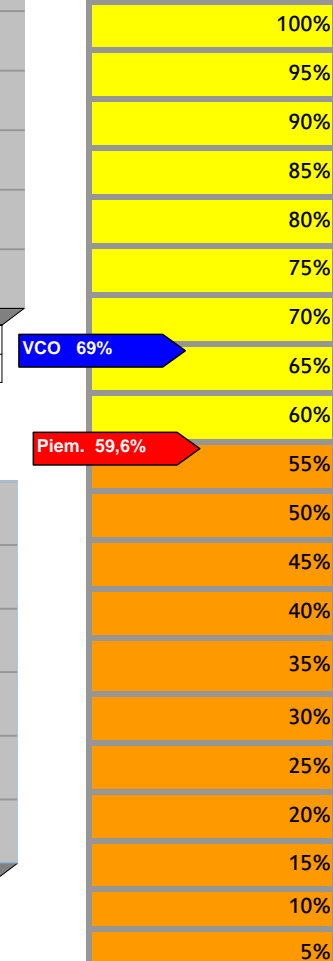
RACCOLTA DIFFERENZIATA PRO CAPITE



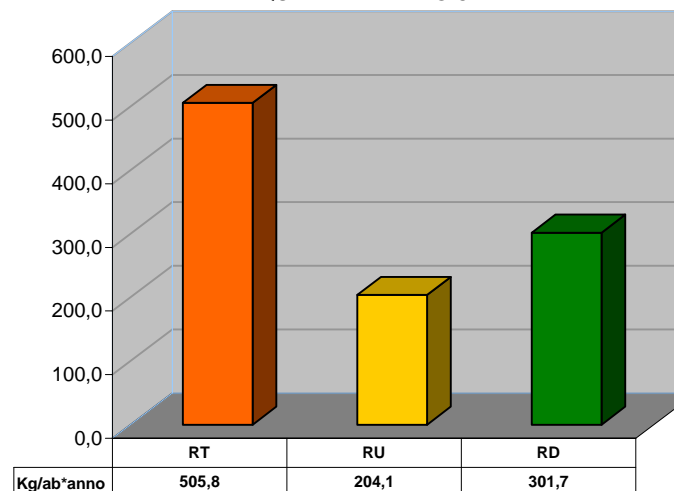
RD COMUNALE

59,7%

LIVELLO DI RACCOLTA DIFFERENZIATA



QUANTITATIVI PRO CAPITE



Kg/Anno

RT	RU	RD
198.783	80.207	118.576

Kg/Anno

Frazione Organica	Sfaldi e potature	Carta e Cartone	Plastica	Legno	Metalli	Multimateriale	Vetro	Tessili	I&RAEE
23.864	21.320	15.648	10.420	1.380	0	2.641	29.758	560	12.980

COMUNE DI MALESCO

CONSORZIO OBBLIGATORIO UNICO DI BACINO DEL VCO



Osservatorio Provinciale sui Rifiuti

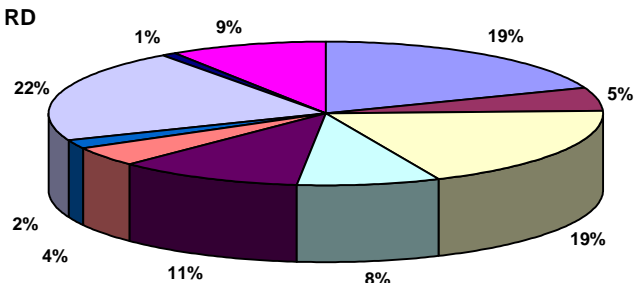
SCHEDA N. 42-2017/VCO

Residenti	1.416
Gestore del servizio di raccolta	CONSER VCO S.P.A.
Tipologia di raccolta	PORTA/PORTA
Presenza di un'area intermedia	SI'

Produzione giornaliera di rifiuti per residente

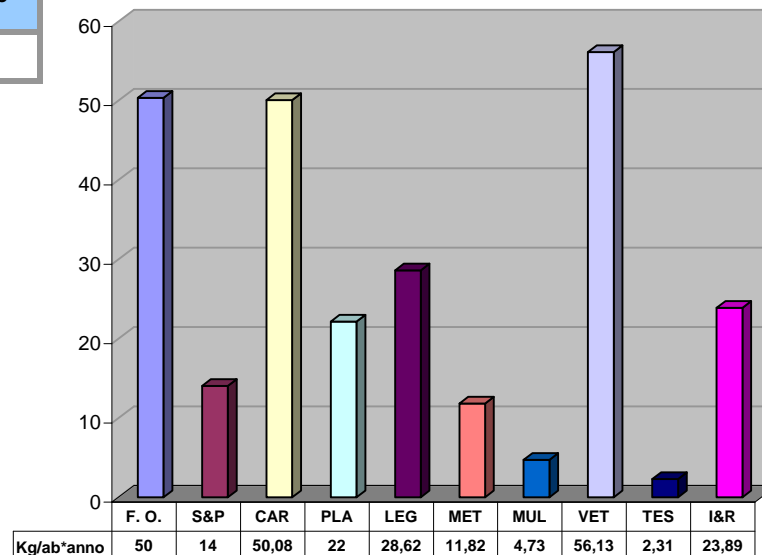
1,20 Kg

COMPOSIZIONE RD



FRAZIONE ORGANICA	SFALCI E POTATURE	CARTA E CARTONE
PLASTICA	LEGNO	METALLI
MULTIMATERIALE	VETRO	TESSILI
I&RAEE		

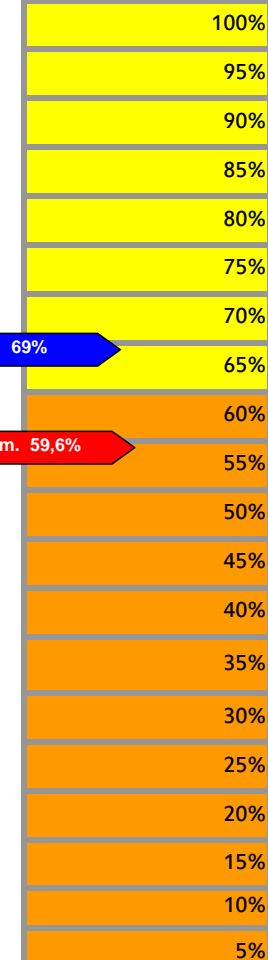
RACCOLTA DIFFERENZIATA PRO CAPITE



RD COMUNALE

64,8%

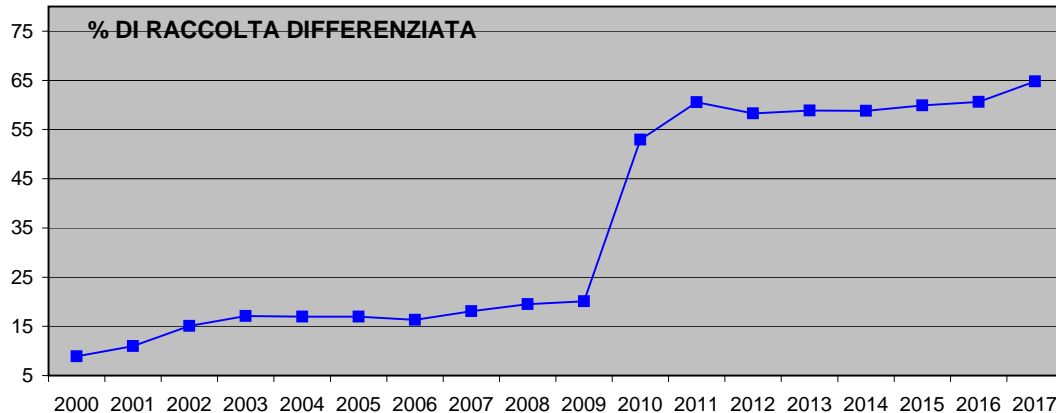
LIVELLO DI RACCOLTA DIFFERENZIATA



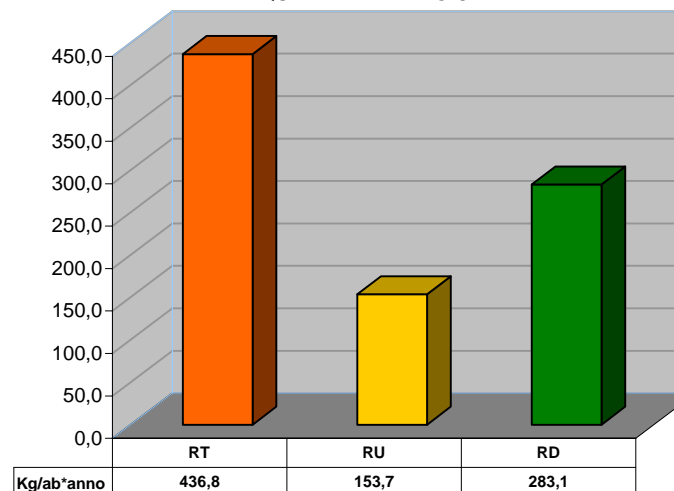
VCO 69%

Piem. 59,6%

% DI RACCOLTA DIFFERENZIATA



QUANTITATIVI PRO CAPITE



Kg/Anno

RT	RU	RD
618.512	217.647	400.865

Kg/Anno

Frazione Organica	Sfaldi e potature	Carta e Cartone	Plastica	Legno	Metalli	Multimateriale	Vetro	Tessili	I&RAEE
71.324	19.865	70.919	31.356	40.520	16.735	6.693	79.478	3.274	33.822

COMUNE DI MASERA

CONSORZIO OBBLIGATORIO UNICO DI BACINO DEL VCO



Osservatorio Provinciale sui Rifiuti

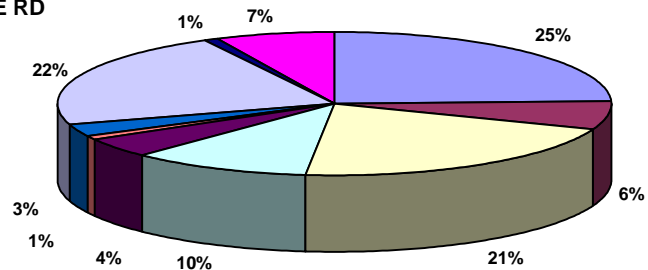
SCHEDA N. 43-2017/VCO

Residenti	1.483
Gestore del servizio di raccolta	CONSER VCO S.P.A.
Tipologia di raccolta	PORTA/PORTA E ECOPUNTI
Presenza di un'area intermedia	NO

Produzione giornaliera di rifiuti per residente

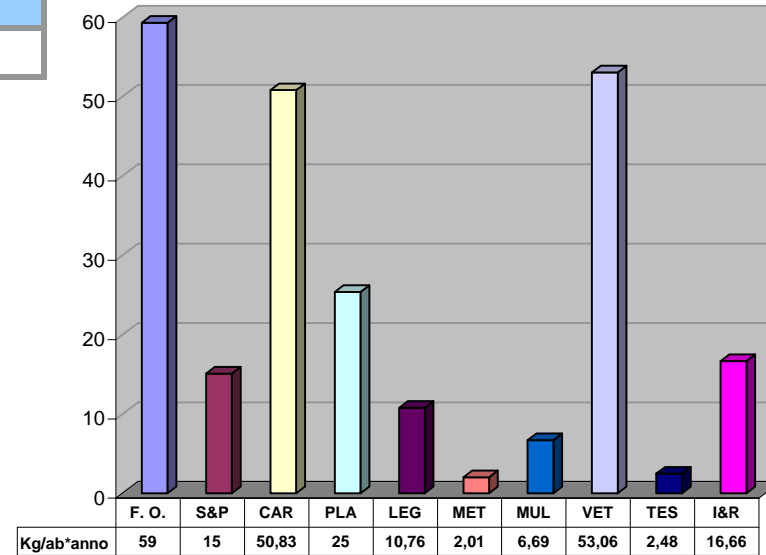
1,05 Kg

COMPOSIZIONE RD



FRAZIONE ORGANICA	SFALCI E POTATURE	CARTA E CARTONE
PLASTICA	LEGNO	METALLI
MULTIMATERIALE	VETRO	TESSILI
I&RAEE		

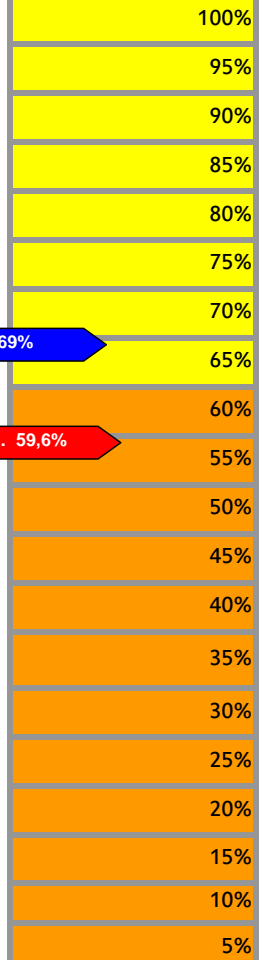
RACCOLTA DIFFERENZIATA PRO CAPITE



RD COMUNALE

63,4%

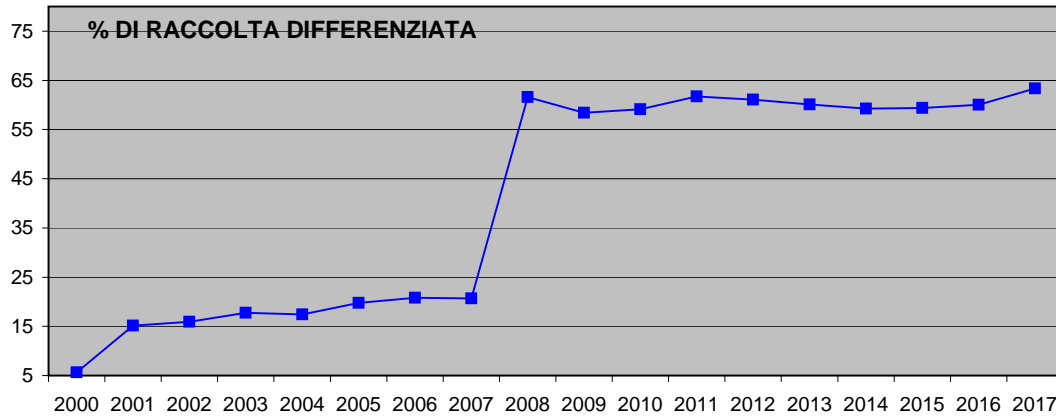
LIVELLO DI RACCOLTA DIFFERENZIATA



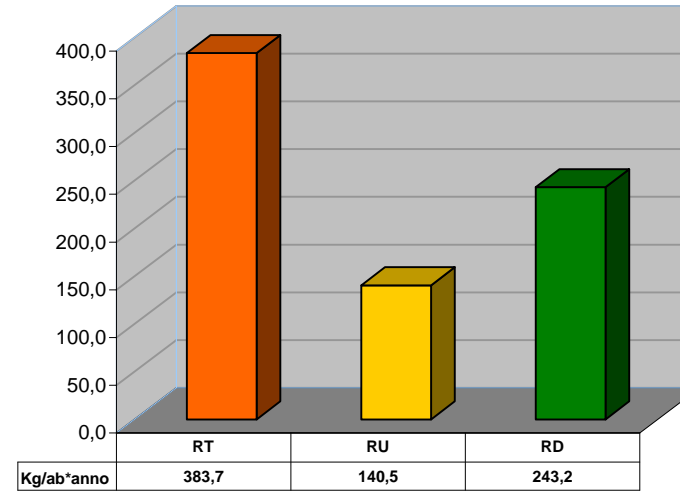
VCO 69%

Piem. 59,6%

% DI RACCOLTA DIFFERENZIATA



QUANTITATIVI PRO CAPITE



Kg/Anno

RT	RU	RD
569.041	208.435	360.606

Kg/Anno

Frazione Organica	Sfaldi e potature	Carta e Cartone	Plastica	Legno	Metalli	Multimateriale	Vetro	Tessili	I&RAEE
87.965	22.360	75.375	37.635	15.960	2.980	9.915	78.695	3.676	24.700

COMUNE DI MASSIOLA

CONSORZIO OBBLIGATORIO UNICO DI BACINO DEL VCO



Osservatorio Provinciale sui Rifiuti

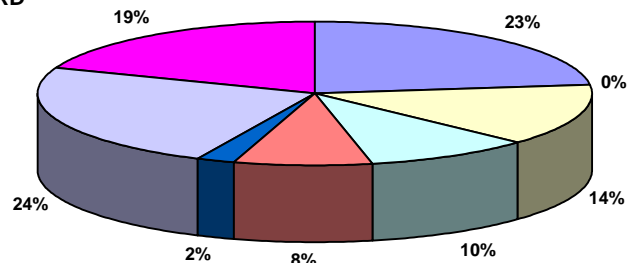
SCHEDA N. 44-2017/VCO

Residenti	128
Gestore del servizio di raccolta	CONSER VCO S.P.A.
Tipologia di raccolta	PORTA/PORTA
Presenza di un'area intermedia	NO

Produzione giornaliera di rifiuti per residente

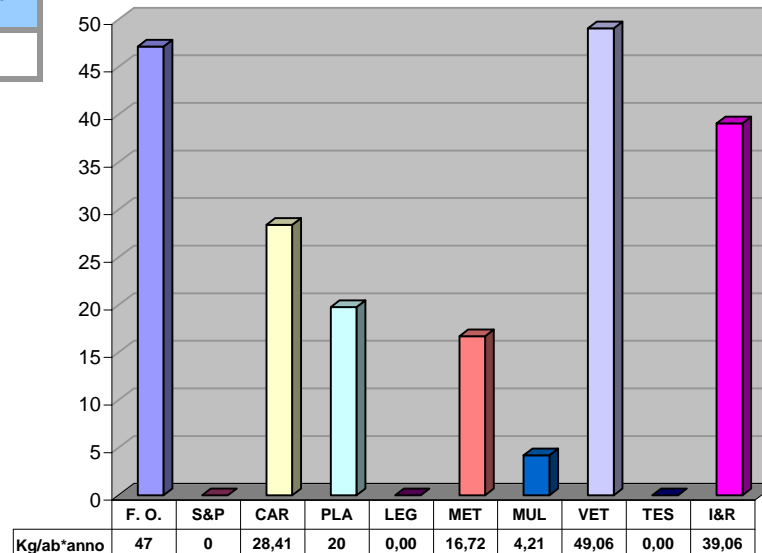
0,91 Kg

COMPOSIZIONE RD



FRAZIONE ORGANICA	SFALCI E POTATURE	CARTA E CARTONE
PLASTICA	LEGNO	METALLI
MULTIMATERIALE	VETRO	TESSILI
I&RAEE		

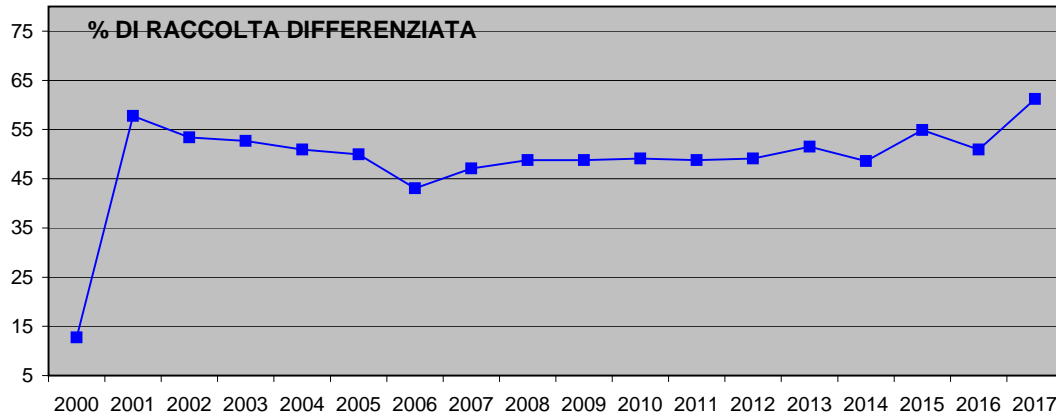
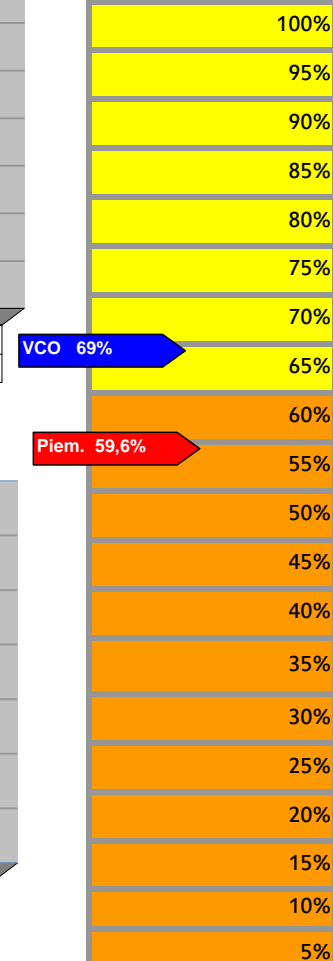
RACCOLTA DIFFERENZIATA PRO CAPITE



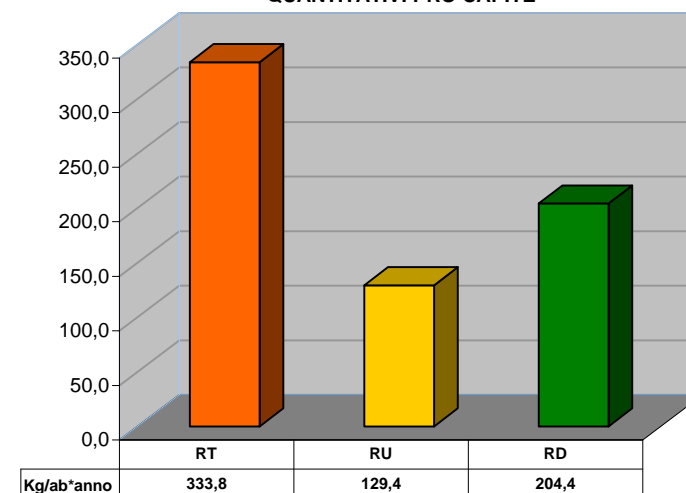
RD COMUNALE

61,2%

LIVELLO DI RACCOLTA DIFFERENZIATA



QUANTITATIVI PRO CAPITE



Kg/Anno			
	RT	RU	RD
	42.722	16.563	26.159

Kg/Anno										
	Frazione Organica	Sfaldi e potature	Carta e Cartone	Plastica	Legno	Metalli	Multimateriale	Vetro	Tessili	I&RAEE
	6.035	0	3.636	2.529	0	2.140	539	6.280	0	5.000

COMUNE DI MERGOZZO

CONSORZIO OBBLIGATORIO UNICO DI BACINO DEL VCO



Osservatorio Provinciale sui Rifiuti

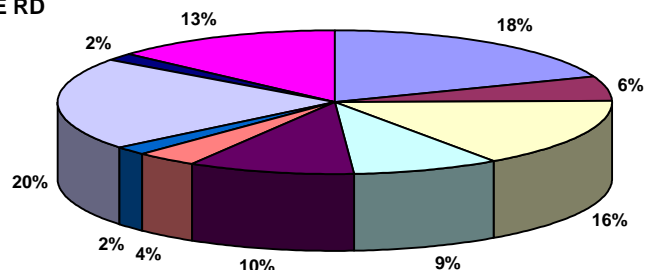
SCHEDA N. 45-2017/VCO

Residenti	2.174
Gestore del servizio di raccolta	CONSER VCO S.P.A.
Tipologia di raccolta	PORTA/PORTA
Presenza di un'area intermedia	NO

Produzione giornaliera di rifiuti per residente

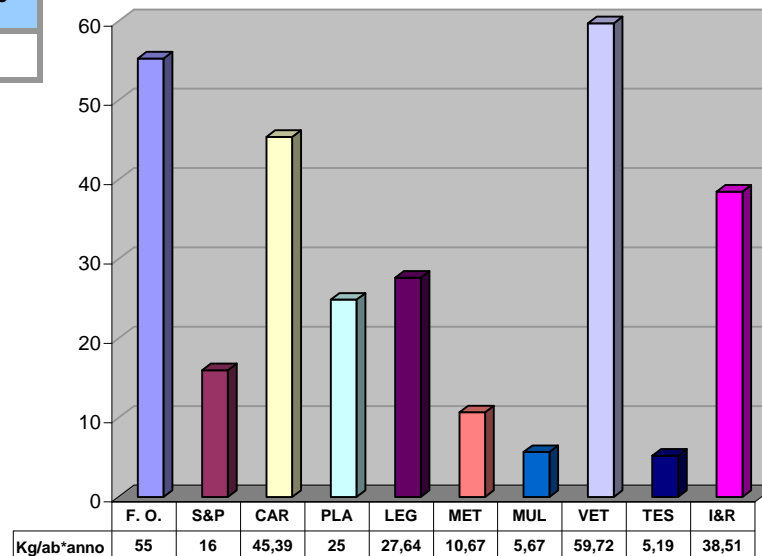
1,23 Kg

COMPOSIZIONE RD



FRAZIONE ORGANICA	SFALCI E POTATURE	CARTA E CARTONE
PLASTICA	LEGNO	METALLI
MULTIMATERIALE	VETRO	TESSILI
I&RAEE		

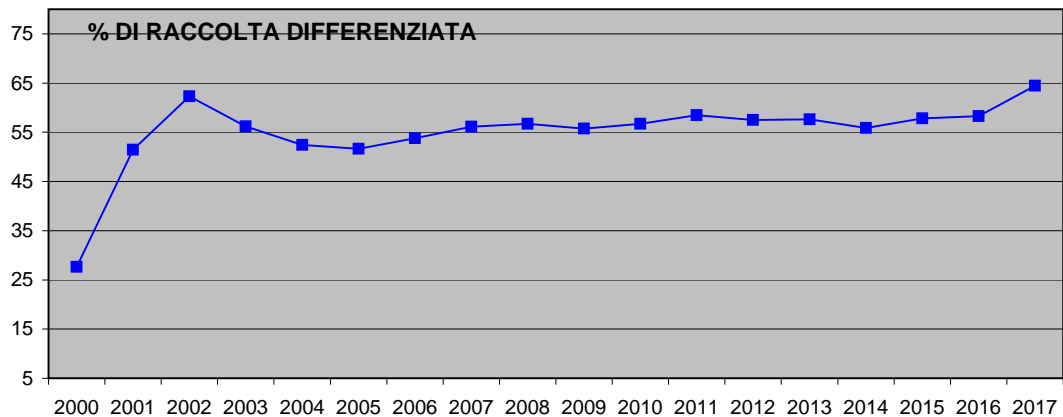
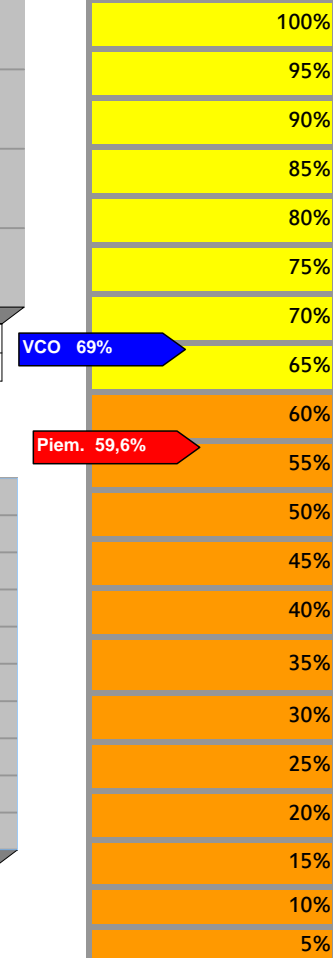
RACCOLTA DIFFERENZIATA PRO CAPITE



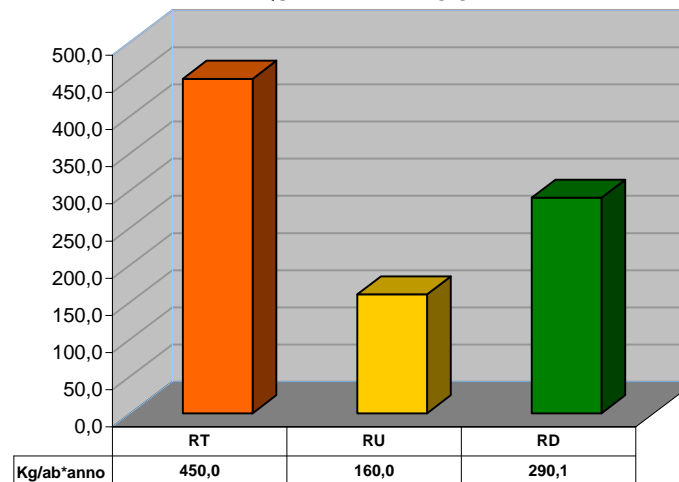
RD COMUNALE

64,5%

LIVELLO DI RACCOLTA DIFFERENZIATA



QUANTITATIVI PRO CAPITE



Kg/Anno

RT	RU	RD
978.363	347.780	630.583

Kg/Anno

Frazione Organica	Sfaldi e potature	Carta e Cartone	Plastica	Legno	Metalli	Multimateriale	Vetro	Tessili	I&RAEE
120.160	34.760	98.680	54.080	60.080	23.200	12.320	129.840	11.286	83.720

COMUNE DI MIAZZINA

CONSORZIO OBBLIGATORIO UNICO DI BACINO DEL VCO



Osservatorio Provinciale sui Rifiuti

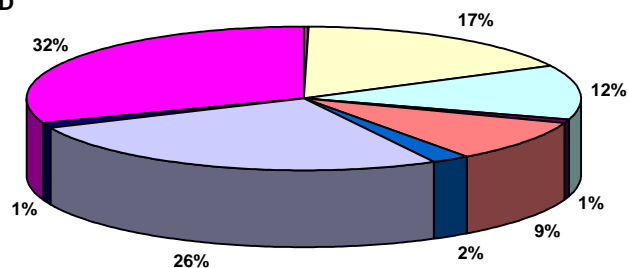
SCHEDA N. 46-2017/VCO

Residenti	370
Gestore del servizio di raccolta	CONSER VCO S.P.A.
Tipologia di raccolta	CASSONETTI STRADALI
Presenza di un'area intermedia	NO

Produzione giornaliera di rifiuti per residente

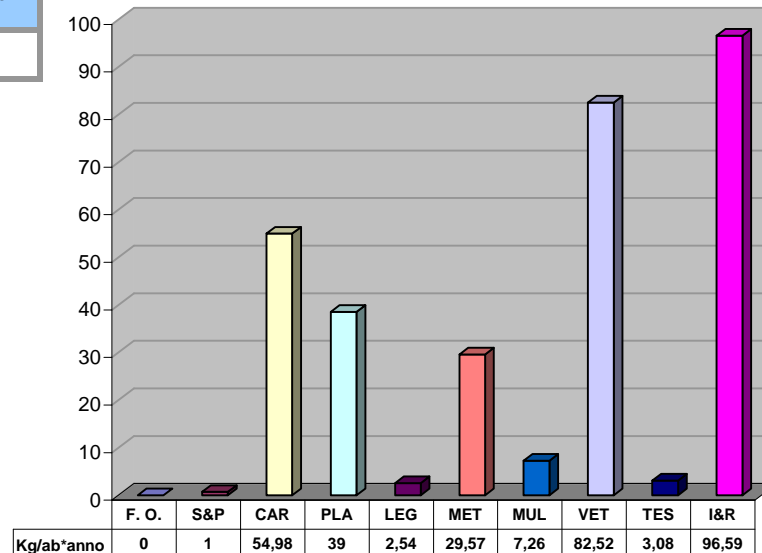
1,80 Kg

COMPOSIZIONE RD



FRAZIONE ORGANICA	SFALCI E POTATURE	CARTA E CARTONE
PLASTICA	LEGNO	METALLI
MULTIMATERIALE	VETRO	TESSILI
I&RAEE		

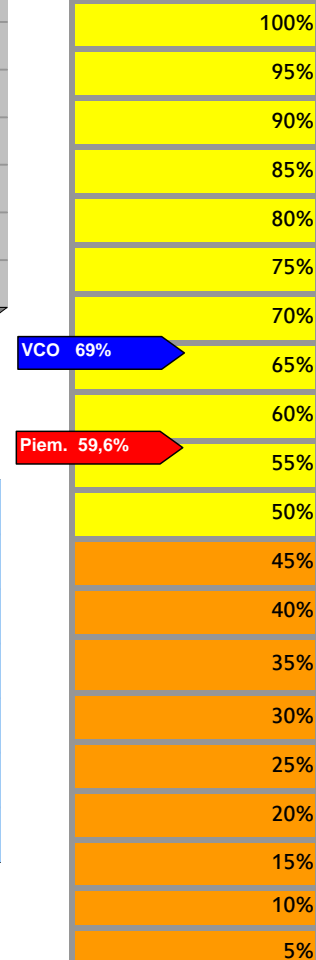
RACCOLTA DIFFERENZIATA PRO CAPITE



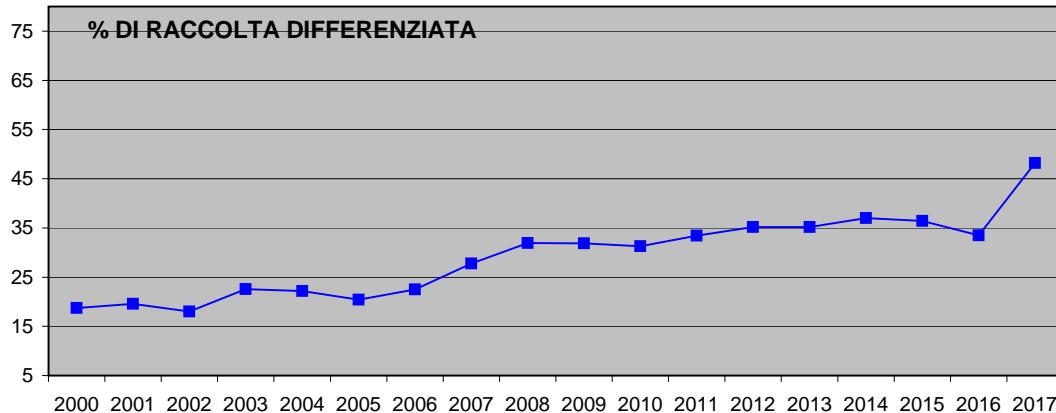
RD COMUNALE

48,2%

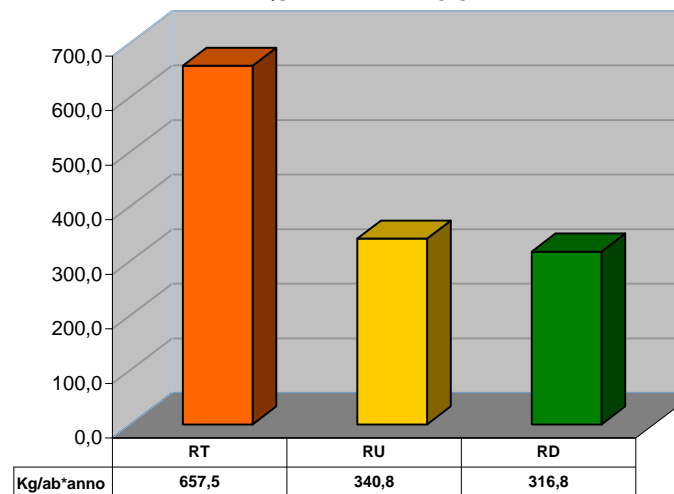
LIVELLO DI RACCOLTA DIFFERENZIATA



% DI RACCOLTA DIFFERENZIATA



QUANTITATIVI PRO CAPITE



Kg/Anno

RT	RU	RD
243.282	126.083	117.199

Kg/Anno

Frazione Organica	Sfaldi e potature	Carta e Cartone	Plastica	Legno	Metalli	Multimateriale	Vetro	Tessili	I&RAEE
0	260	20.344	14.252	940	10.940	2.685	30.533	1.140	35.740

COMUNE DI MONTECRESTESE

CONSORZIO OBBLIGATORIO UNICO DI BACINO DEL VCO



Osservatorio Provinciale sui Rifiuti

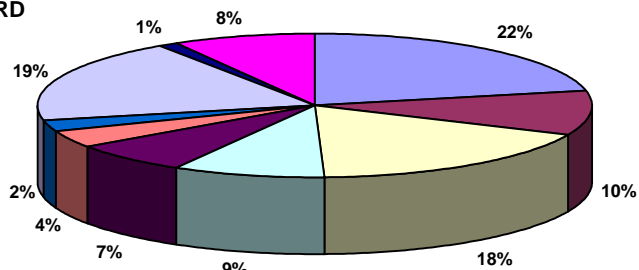
SCHEDA N. 47-2017/VCO

Residenti	1.255
Gestore del servizio di raccolta	CONSER VCO S.P.A.
Tipologia di raccolta	PORTA/PORTA E ECOPUNTI
Presenza di un'area intermedia	NO

Produzione giornaliera di rifiuti per residente

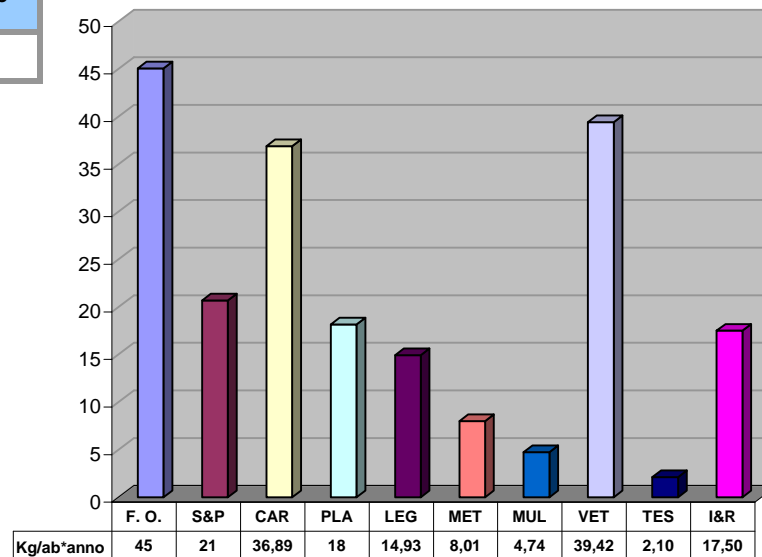
0,89 Kg

COMPOSIZIONE RD



FRAZIONE ORGANICA	SFALCI E POTATURE	CARTA E CARTONE
PLASTICA	LEGNO	METALLI
MULTIMATERIALE	VETRO	TESSILI
I&RAEE		

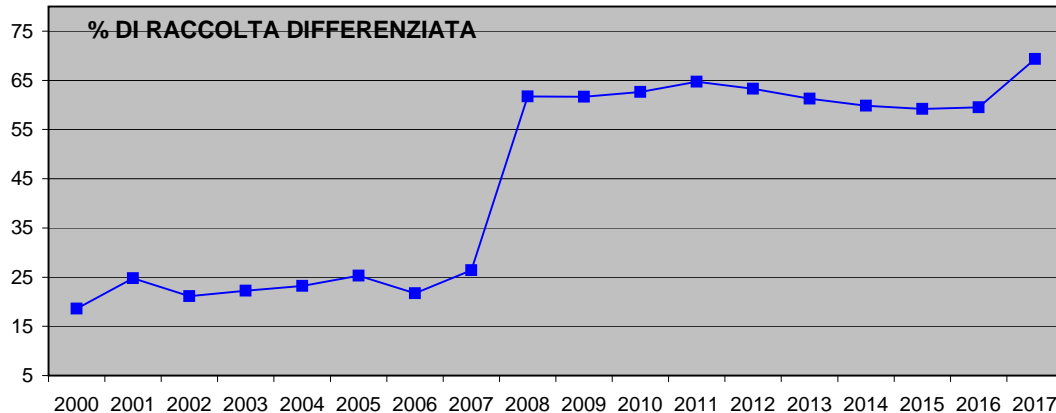
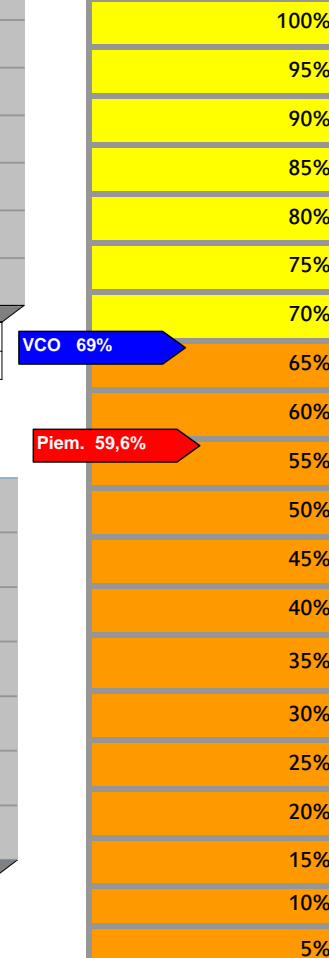
RACCOLTA DIFFERENZIATA PRO CAPITE



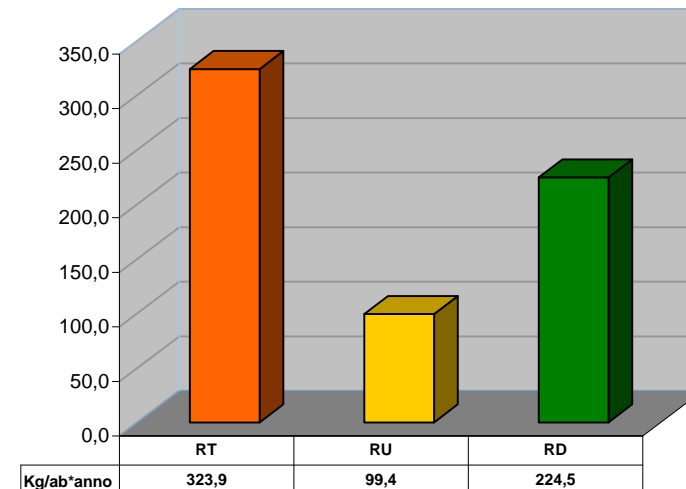
RD COMUNALE

69,3%

LIVELLO DI RACCOLTA DIFFERENZIATA



QUANTITATIVI PRO CAPITE



Kg/Anno	RT	RU	RD
	406.468	124.731	281.737

Kg/Anno	Frazione Organica	Sfaldi e potature	Carta e Cartone	Plastica	Legno	Metalli	Multimateriale	Vetro	Tessili	I&RAEE
	56.552	25.960	46.291	22.789	18.735	10.050	5.949	49.466	2.641	21.967

COMUNE DI MONTESCHENO

CONSORZIO OBBLIGATORIO UNICO DI BACINO DEL VCO



Osservatorio Provinciale sui Rifiuti

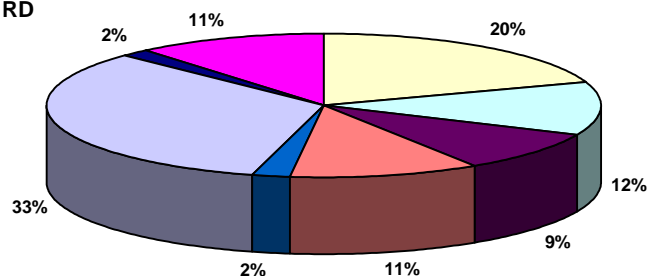
SCHEDA N. 48-2017/VCO

Residenti	398
Gestore del servizio di raccolta	CONSER VCO S.P.A.
Tipologia di raccolta	CASSONETTI STRADALI
Presenza di un'area intermedia	SI (Borgomezzavalle)

Produzione giornaliera di rifiuti per residente

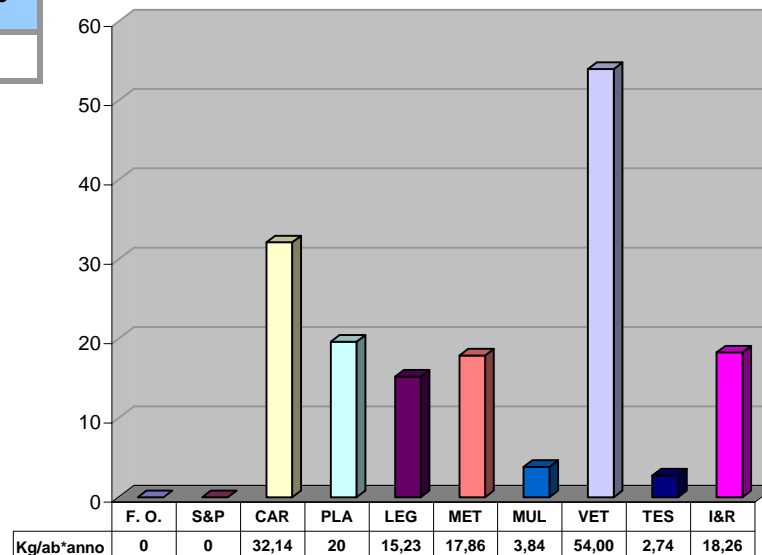
0,94 Kg

COMPOSIZIONE RD



FRAZIONE ORGANICA	SFALCI E POTATURE	CARTA E CARTONE
PLASTICA	LEGNO	METALLI
MULTIMATERIALE	VETRO	TESSILI
I&RAEE		

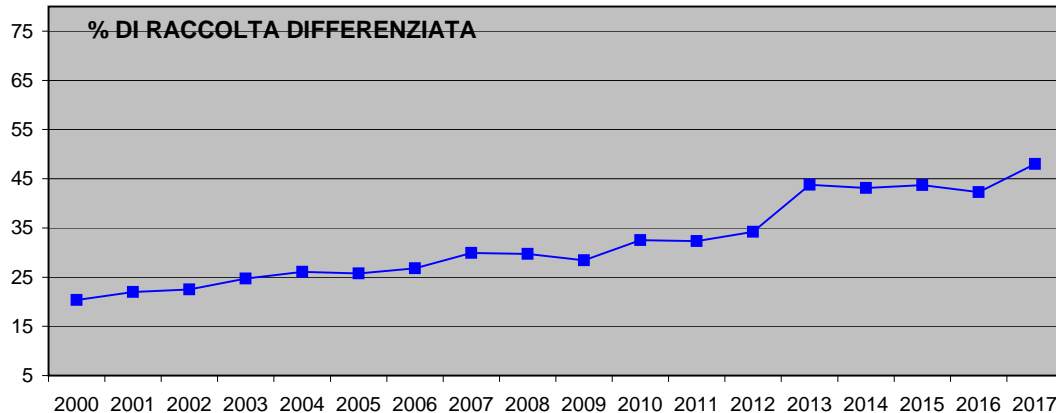
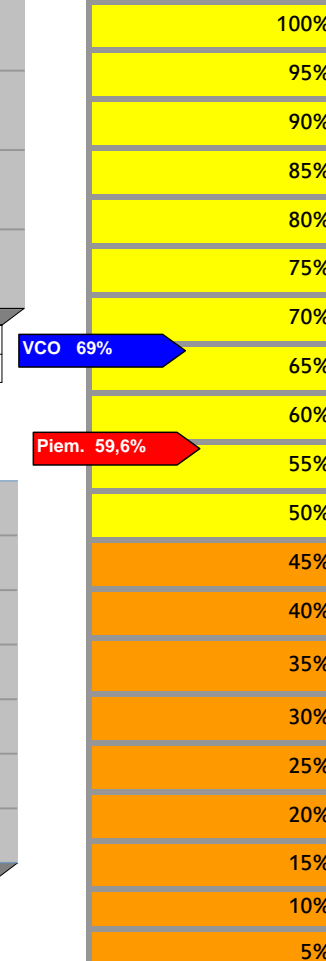
RACCOLTA DIFFERENZIATA PRO CAPITE



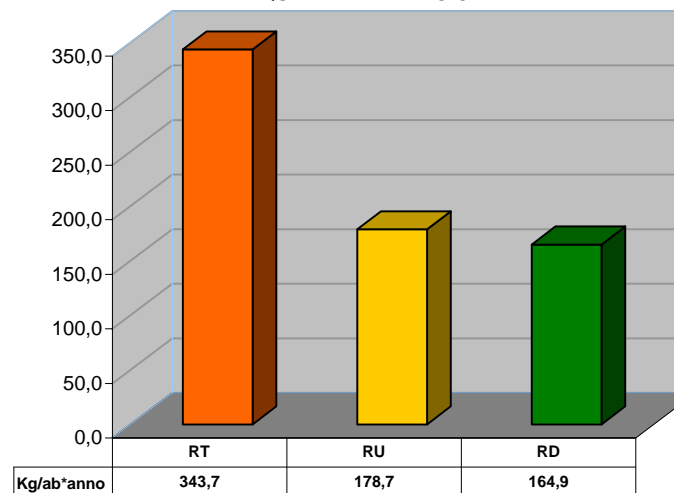
RD COMUNALE

48,0%

LIVELLO DI RACCOLTA DIFFERENZIATA



QUANTITATIVI PRO CAPITE



Kg/Anno

RT	RU	RD
136.776	71.136	65.640

Kg/Anno

Frazione Organica	Sfaldi e potature	Carta e Cartone	Plastica	Legno	Metalli	Multimateriale	Vetro	Tessili	I&RAEE
0	0	12.792	7.800	6.060	7.110	1.530	21.491	1.092	7.267

COMUNE DI NONIO

CONSORZIO OBBLIGATORIO UNICO DI BACINO DEL VCO



Osservatorio Provinciale sui Rifiuti

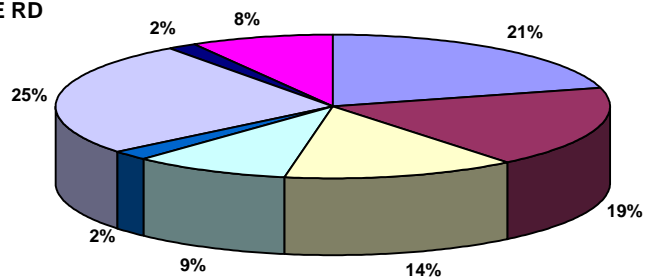
SCHEDA N. 49-2017/VCO

Residenti	850
Gestore del servizio di raccolta	CONSER VCO S.P.A.
Tipologia di raccolta	PORTA/PORTA
Presenza di un'area intermedia	NO

Produzione giornaliera di rifiuti per residente

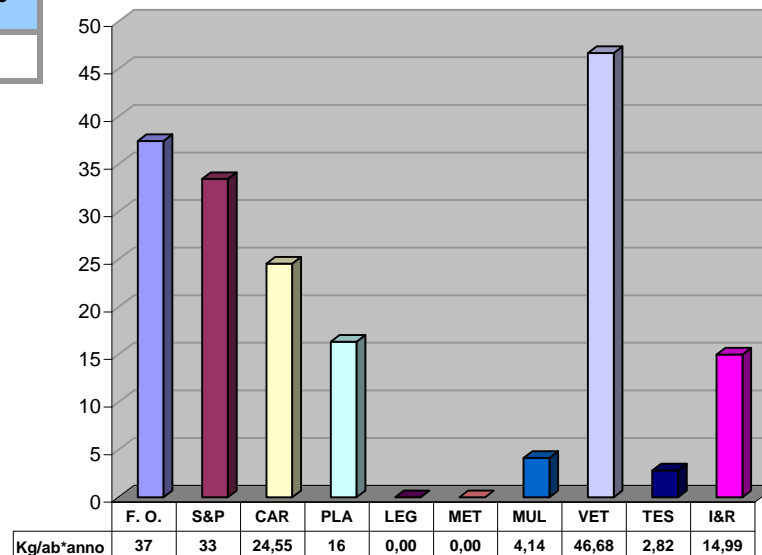
0,84 Kg

COMPOSIZIONE RD



FRAZIONE ORGANICA	SFALCI E POTATURE	CARTA E CARTONE
PLASTICA	LEGNO	METALLI
MULTIMATERIALE	VETRO	TESSILI
I&RAEE		

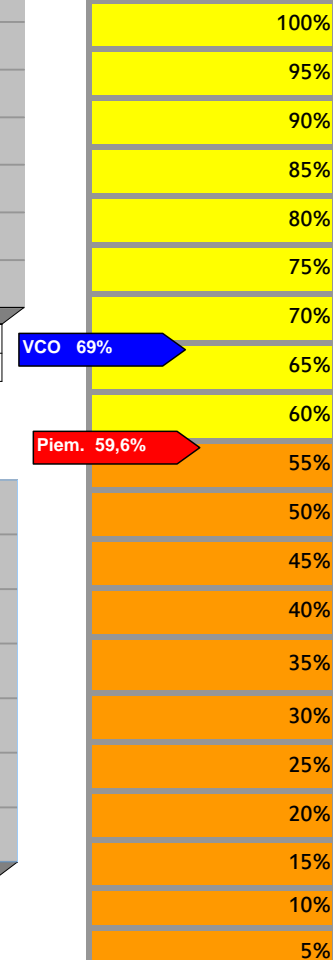
RACCOLTA DIFFERENZIATA PRO CAPITE



RD COMUNALE

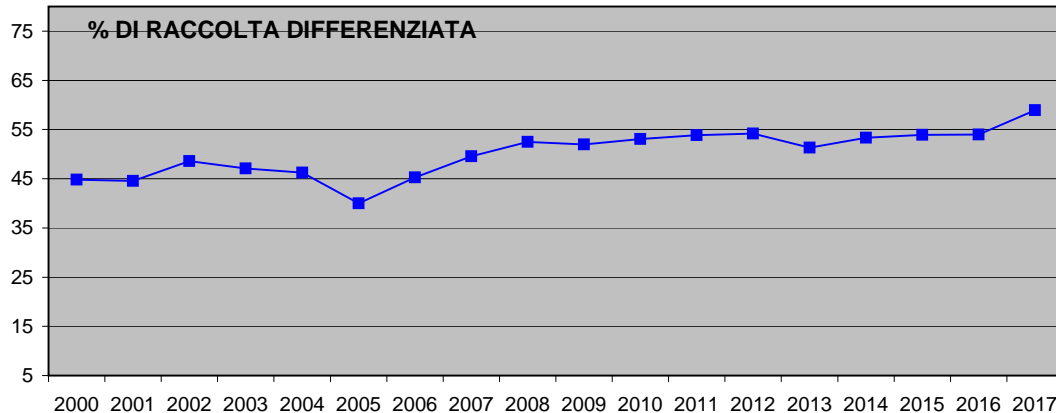
58,9%

LIVELLO DI RACCOLTA DIFFERENZIATA

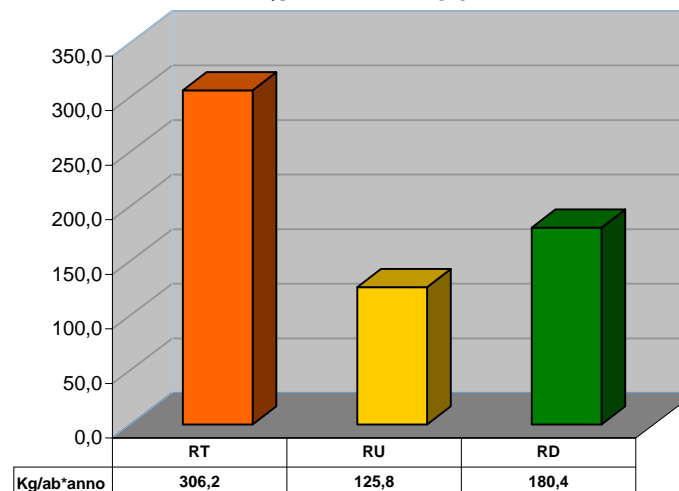


VCO 69%

Piem. 59,6%



QUANTITATIVI PRO CAPITE



Kg/Anno			
	RT	RU	RD
	260.290	106.940	153.350

Kg/Anno										
	Frazione Organica	Sfalci e potature	Carta e Cartone	Plastica	Legno	Metalli	Multimateriale	Vetro	Tessili	I&RAEE
	31.811	28.427	20.865	13.895	0	0	3.522	39.678	2.400	12.740

COMUNE DI OGGEBBIO

CONSORZIO OBBLIGATORIO UNICO DI BACINO DEL VCO



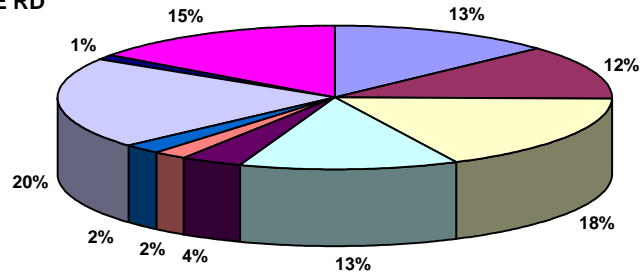
Osservatorio Provinciale sui Rifiuti

SCHEDA N. 50-2017/VCO

Residenti	855
Gestore del servizio di raccolta	CONSER VCO S.P.A.
Tipologia di raccolta	CASSONETTI STRADALI PORTA/PORTE
Presenza di un'area intermedia	NO

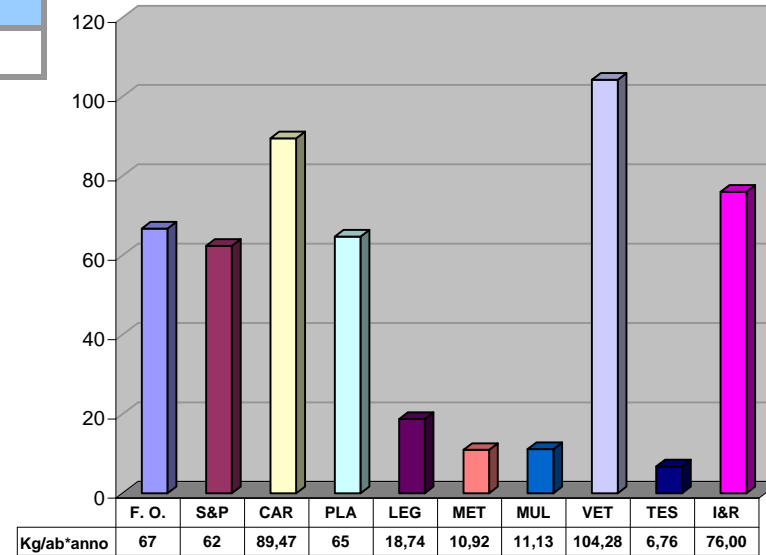
Produzione giornaliera di rifiuti per residente
2,55 Kg

COMPOSIZIONE RD



FRAZIONE ORGANICA	SFALCI E POTATURE	CARTA E CARTONE
PLASTICA	LEGNO	METALLI
MULTIMATERIALE	VETRO	TESSILI
I&RAEE		

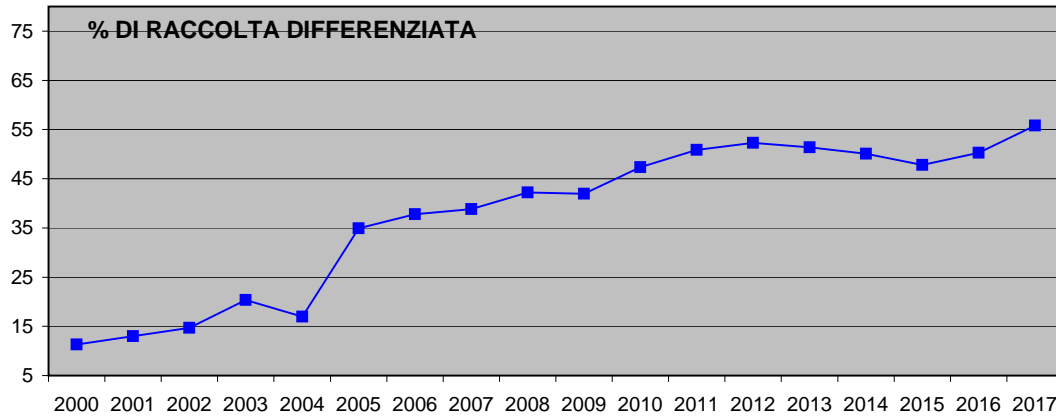
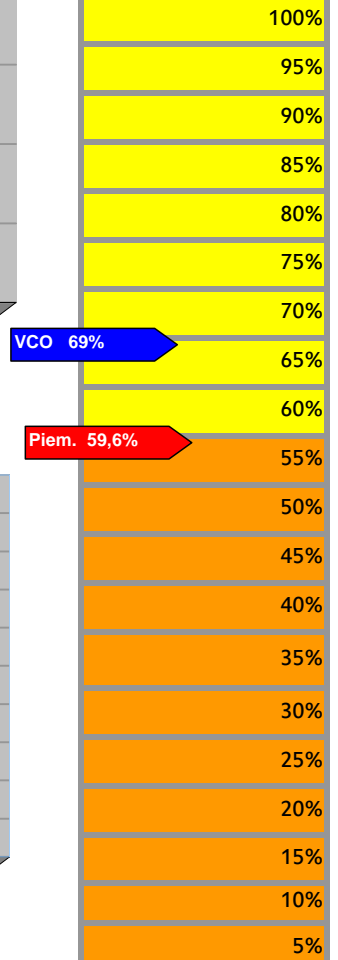
RACCOLTA DIFFERENZIATA PRO CAPITE



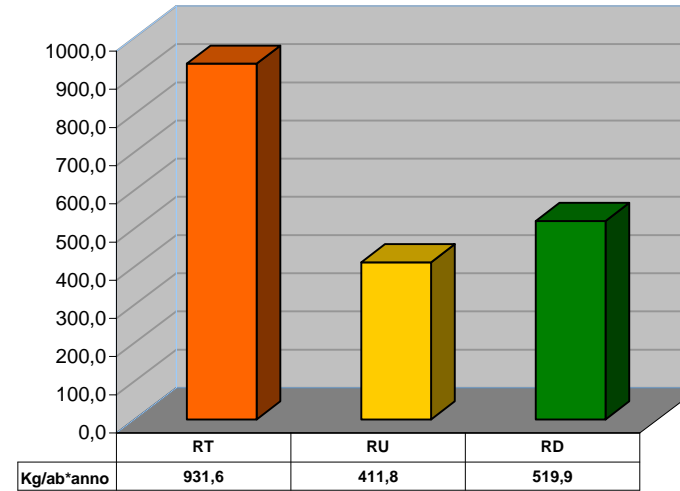
RD COMUNALE

55,8%

LIVELLO DI RACCOLTA DIFFERENZIATA



QUANTITATIVI PRO CAPITE



Kg/Anno

RT	RU	RD
796.532	352.060	444.472

Kg/Anno

Frazione Organica	Sfaldi e potature	Carta e Cartone	Plastica	Legno	Metalli	Multimateriale	Vetro	Tessili	I&RAEE
57.060	53.320	76.500	55.340	16.020	9.340	9.520	89.160	5.780	64.980

COMUNE DI OMEGNA

CONSORZIO OBBLIGATORIO UNICO DI BACINO DEL VCO



Osservatorio Provinciale sui Rifiuti

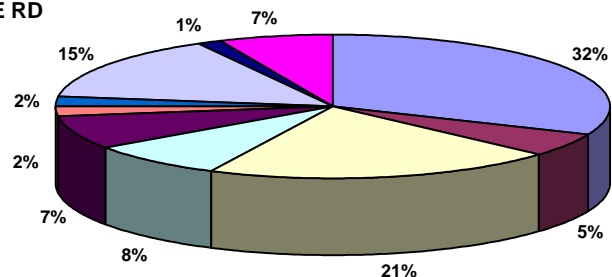
SCHEDA N. 51-2017/VCO

Residenti	15.285
Gestore del servizio di raccolta	CONSER VCO S.P.A.
Tipologia di raccolta	PORTA/PORTA
Presenza di un'area intermedia	SI

Produzione giornaliera di rifiuti per residente

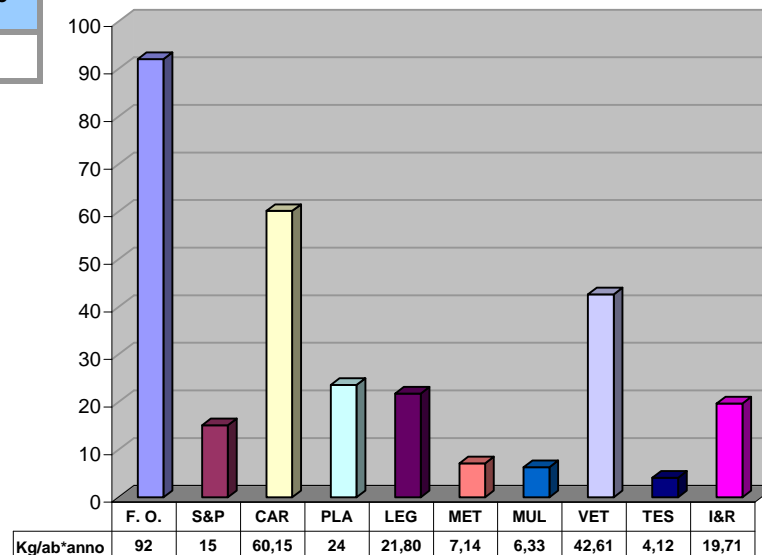
1,24 Kg

COMPOSIZIONE RD



FRAZIONE ORGANICA	SFALCI E POTATURE	CARTA E CARTONE
PLASTICA	LEGNO	METALLI
MULTIMATERIALE	VETRO	TESSILI
I&RAEE		

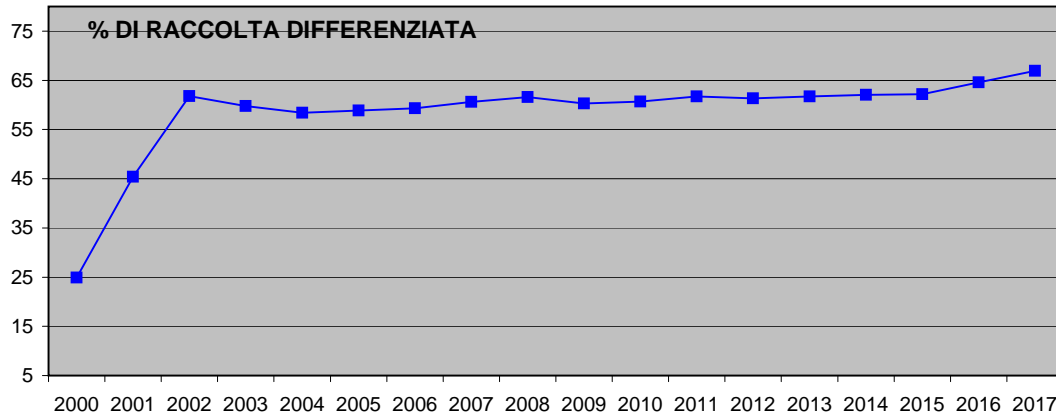
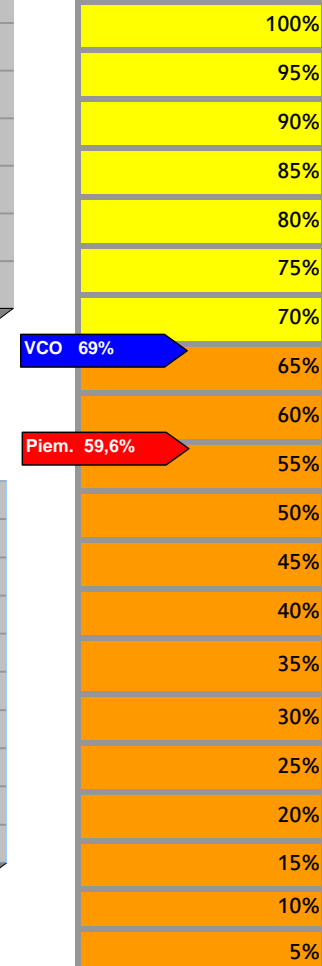
RACCOLTA DIFFERENZIATA PRO CAPITE



RD COMUNALE

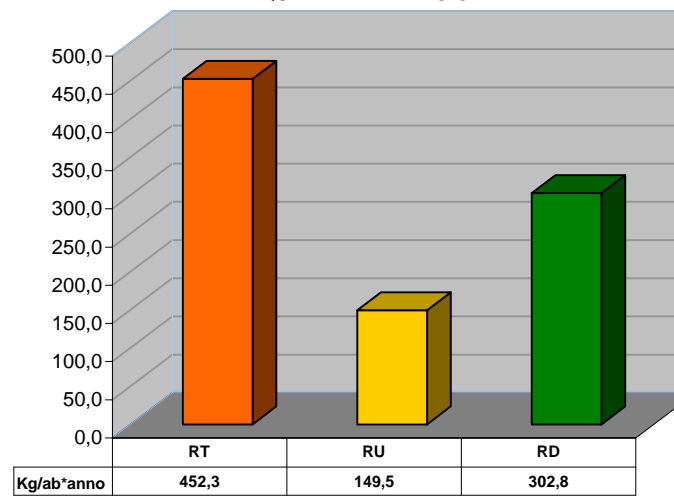
66,9%

LIVELLO DI RACCOLTA DIFFERENZIATA



Kg/Anno	RT	RU	RD
	6.913.389	2.285.720	4.627.669

QUANTITATIVI PRO CAPITE



Kg/Anno	Frazione Organica	Sfalci e potature	Carta e Cartone	Plastica	Legno	Metalli	Multimateriale	Vetro	Tessili	I&RAEE
	1.406.960	230.920	919.460	360.740	333.220	109.080	96.740	651.340	62.952	301.337

COMUNE DI ORNAVASSO

CONSORZIO OBBLIGATORIO UNICO DI BACINO DEL VCO



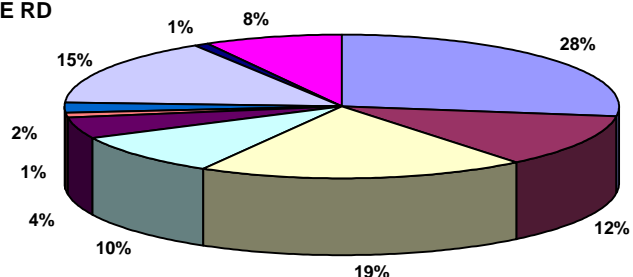
Osservatorio Provinciale sui Rifiuti

SCHEDA N. 52-2017/VCO

Residenti	3.432
Gestore del servizio di raccolta	CONSER VCO S.P.A.
Tipologia di raccolta	PORTA/PORTA
Presenza di un'area intermedia	SI

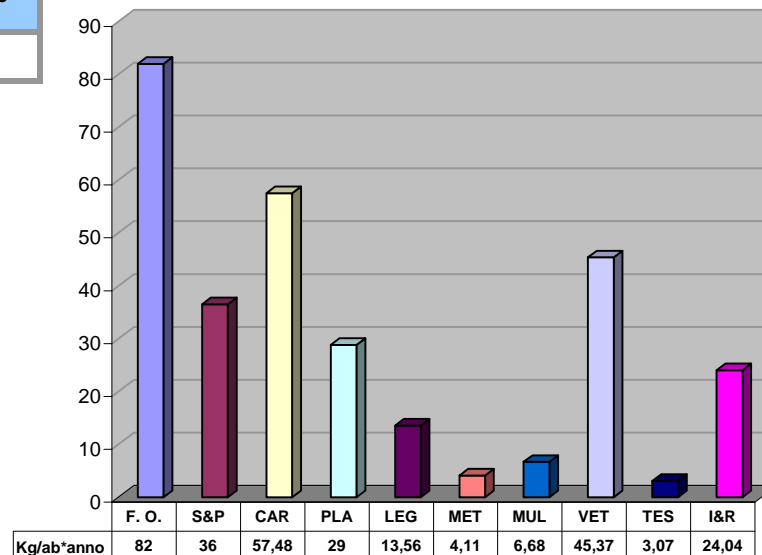
Produzione giornaliera di rifiuti per residente
1,23 Kg

COMPOSIZIONE RD



FRAZIONE ORGANICA	SFALCI E POTATURE	CARTA E CARTONE
PLASTICA	LEGNO	METALLI
MULTIMATERIALE	VETRO	TESSILI
I&RAEE		

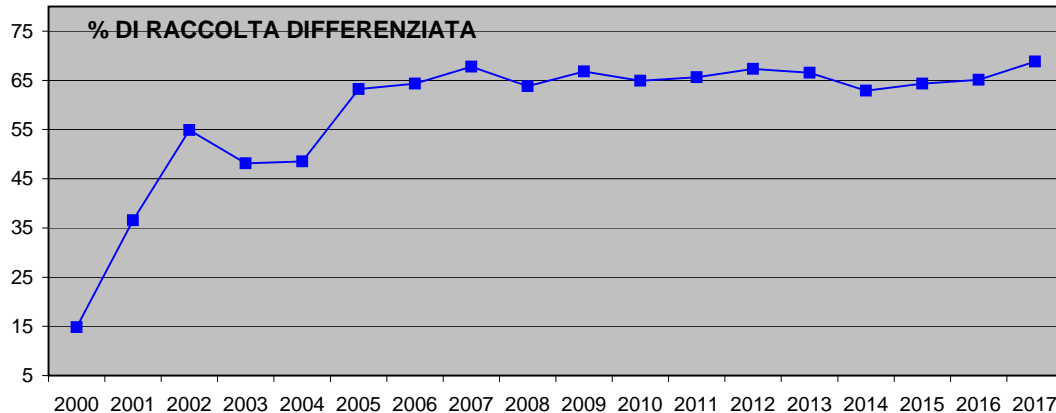
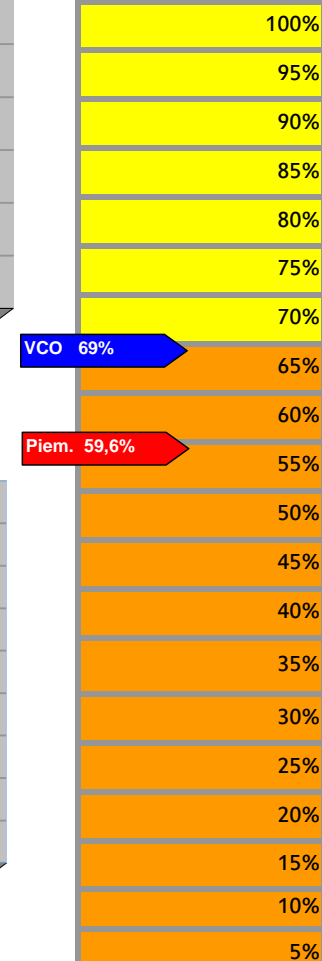
RACCOLTA DIFFERENZIATA PRO CAPITE



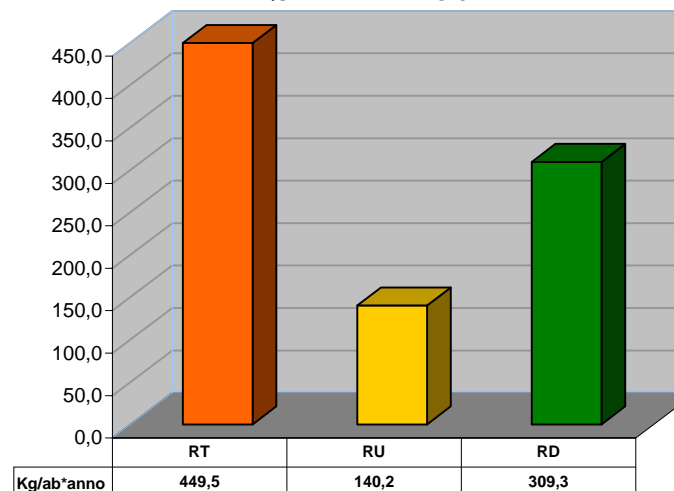
RD COMUNALE

68,8%

LIVELLO DI RACCOLTA DIFFERENZIATA



QUANTITATIVI PRO CAPITE



Kg/Anno	RT	RU	RD
	1.542.675	481.130	1.061.545

Kg/Anno	Frazione Organica	Sfaldi e potature	Carta e Cartone	Plastica	Legno	Metalli	Multimateriale	Vetro	Tessili	I&RAEE
	281.240	125.180	197.270	98.860	46.540	14.100	22.940	155.700	10.534	82.521

COMUNE DI PALLANZENO

CONSORZIO OBBLIGATORIO UNICO DI BACINO DEL VCO



Osservatorio Provinciale sui Rifiuti

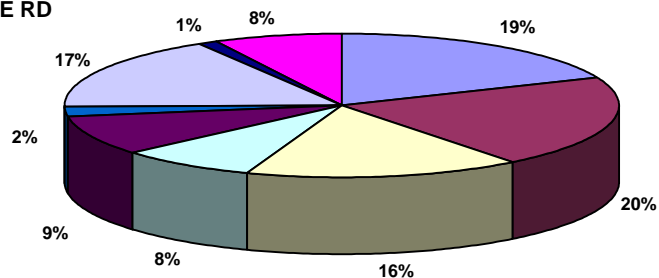
SCHEDA N. 53-2017/VCO

Residenti	1.136
Gestore del servizio di raccolta	CONSER VCO S.P.A.
Tipologia di raccolta	PORTA/PORTA E ECOPUNTI
Presenza di un'area intermedia	NO

Produzione giornaliera di rifiuti per residente

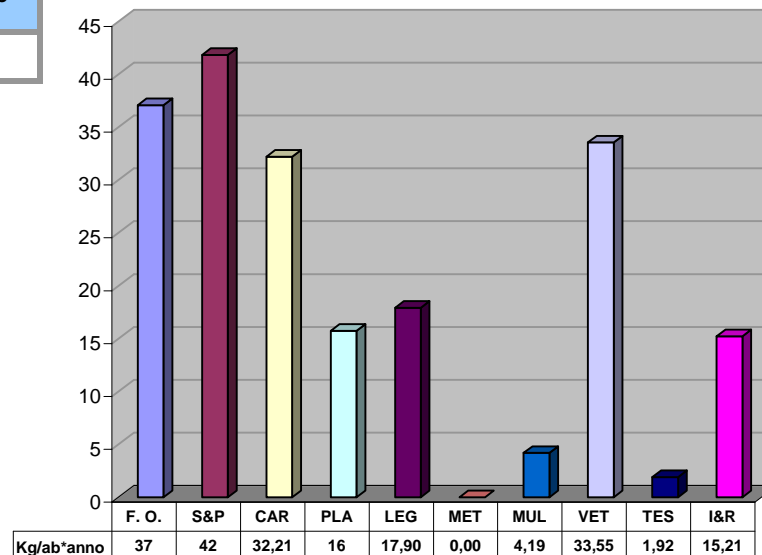
0,79 Kg

COMPOSIZIONE RD



FRAZIONE ORGANICA	SFALCI E POTATURE	CARTA E CARTONE
PLASTICA	LEGNO	METALLI
MULTIMATERIALE	VETRO	TESSILI
I&RAEE		

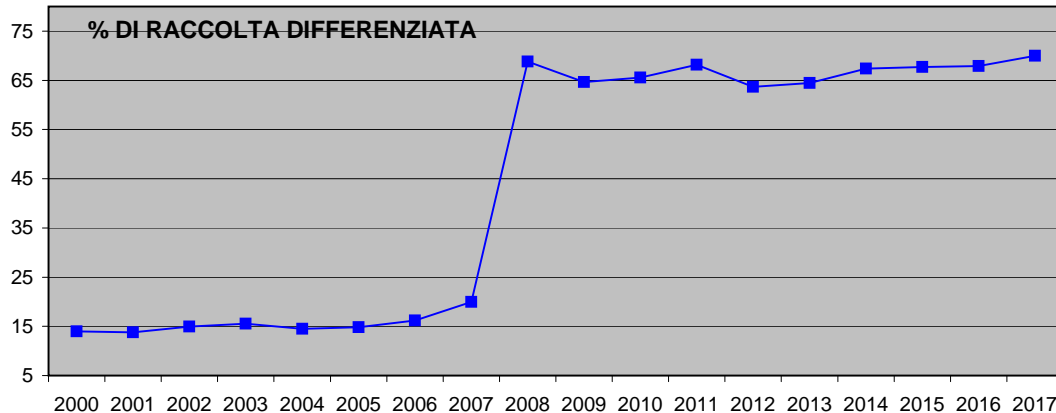
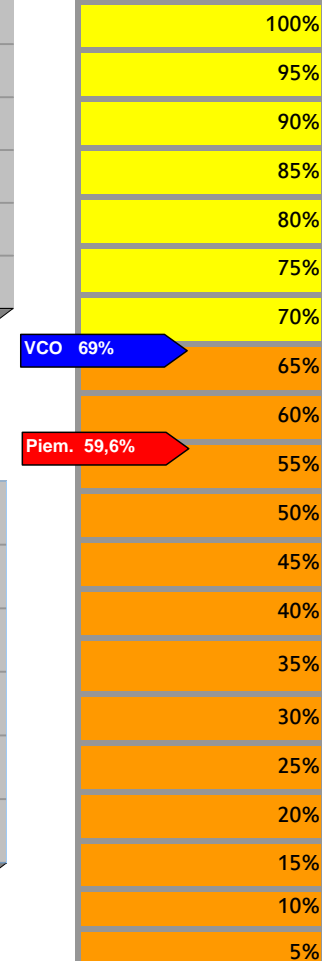
RACCOLTA DIFFERENZIATA PRO CAPITE



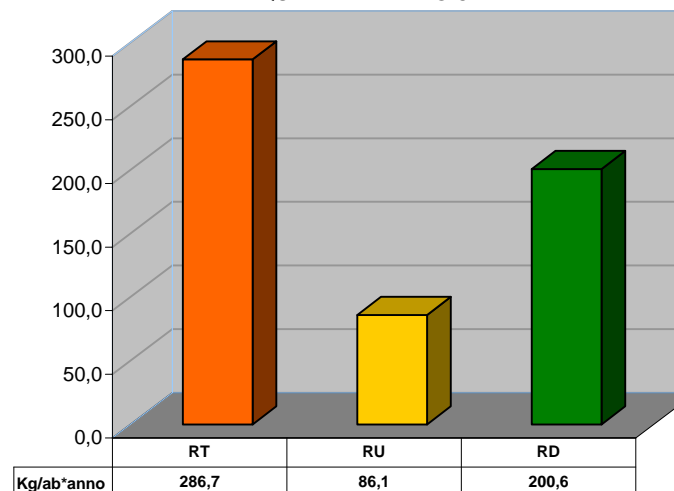
RD COMUNALE

70,0%

LIVELLO DI RACCOLTA DIFFERENZIATA



QUANTITATIVI PRO CAPITE



Kg/Anno

RT	RU	RD
325.706	97.768	227.938

Kg/Anno

Frazione Organica	Sfaldi e potature	Carta e Cartone	Plastica	Legno	Metalli	Multimateriale	Vetro	Tessili	I&RAEE
42.104	47.500	36.586	17.865	20.340	0	4.759	38.112	2.177	17.280

COMUNE DI PIEDIMULERA

CONSORZIO OBBLIGATORIO UNICO DI BACINO DEL VCO



Osservatorio Provinciale sui Rifiuti

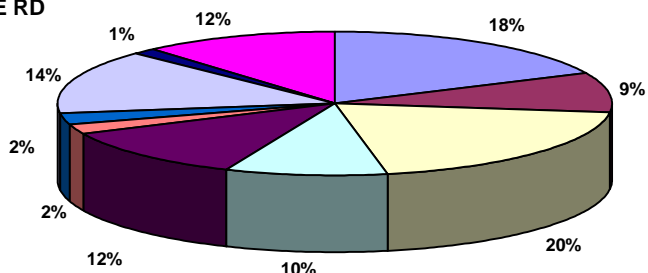
SCHEDA N. 54-2017/VCO

Residenti	1.539
Gestore del servizio di raccolta	CONSER VCO S.P.A.
Tipologia di raccolta	PORTA/PORTA E ECOPUNTI
Presenza di un'area intermedia	NO

Produzione giornaliera di rifiuti per residente

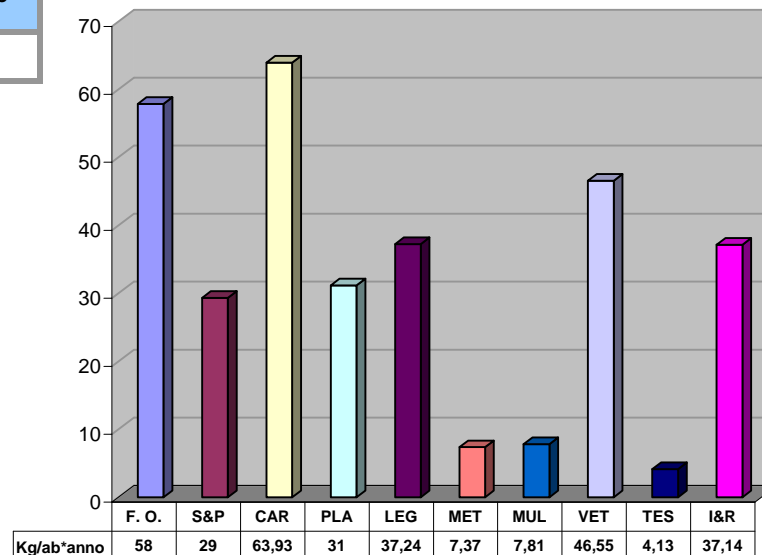
1,32 Kg

COMPOSIZIONE RD



FRAZIONE ORGANICA	SFALCI E POTATURE	CARTA E CARTONE
PLASTICA	LEGNO	METALLI
MULTIMATERIALE	VETRO	TESSILI
I&RAEE		

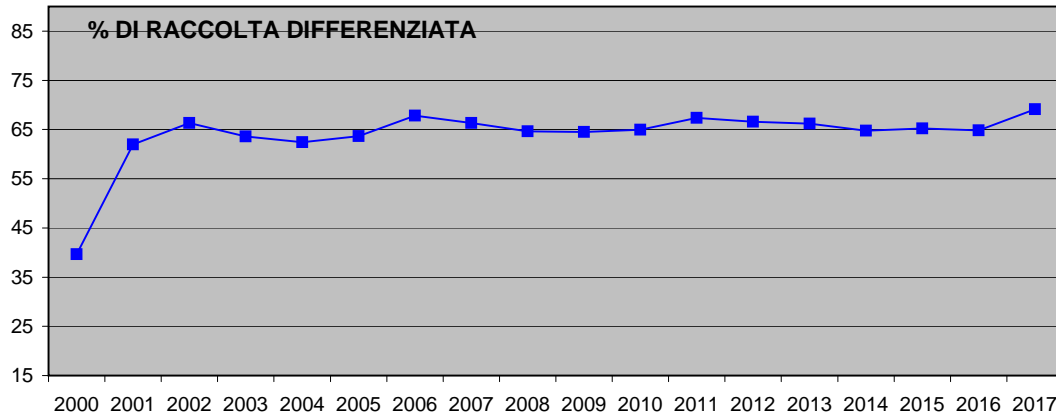
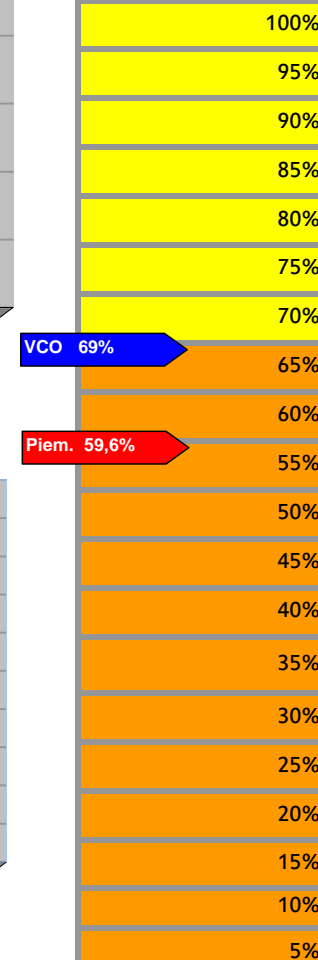
RACCOLTA DIFFERENZIATA PRO CAPITE



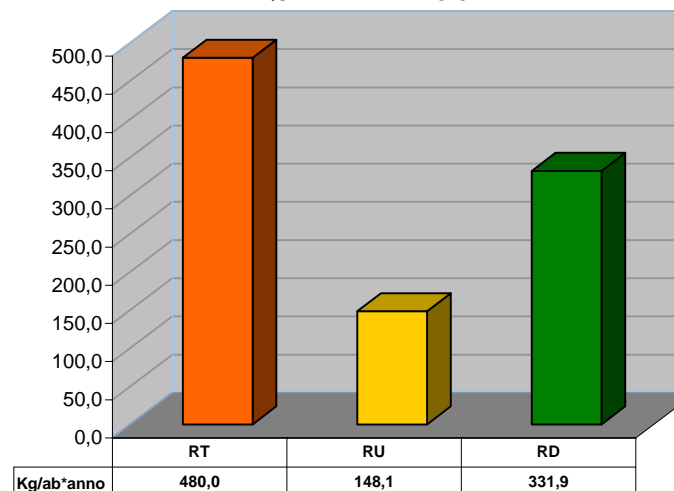
RD COMUNALE

69,1%

LIVELLO DI RACCOLTA DIFFERENZIATA



QUANTITATIVI PRO CAPITE



Kg/Anno

RT	RU	RD
738.701	227.920	510.781

Kg/Anno

Frazione Organica	Sfaldi e potature	Carta e Cartone	Plastica	Legno	Metalli	Multimateriale	Vetro	Tessili	I&RAEE
89.040	45.140	98.390	47.980	57.320	11.340	12.020	71.640	6.360	57.161

COMUNE DI PIEVE VERGONTE

CONSORZIO OBBLIGATORIO UNICO DI BACINO DEL VCO



Osservatorio Provinciale sui Rifiuti

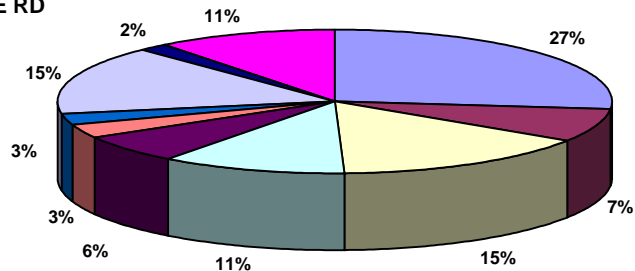
SCHEDA N. 55-2017/VCO

Residenti	2.549
Gestore del servizio di raccolta	CONSER VCO S.P.A.
Tipologia di raccolta	PORTA/PORTA
Presenza di un'area intermedia	SI

Produzione giornaliera di rifiuti per residente

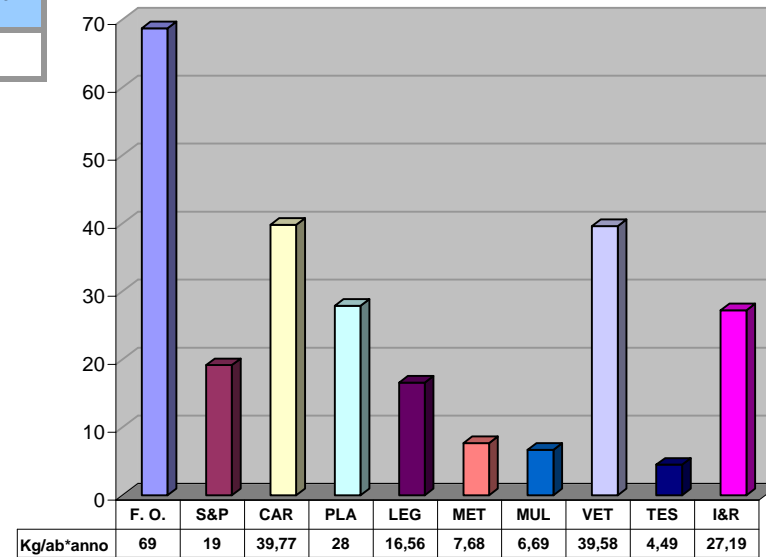
0,95 Kg

COMPOSIZIONE RD



FRAZIONE ORGANICA	SFALCI E POTATURE	CARTA E CARTONE
PLASTICA	LEGNO	METALLI
MULTIMATERIALE	VETRO	TESSILI
I&RAEE		

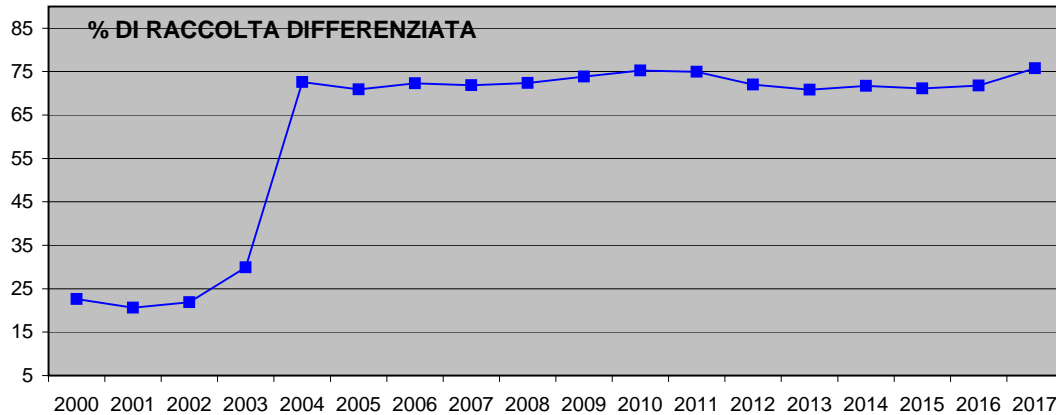
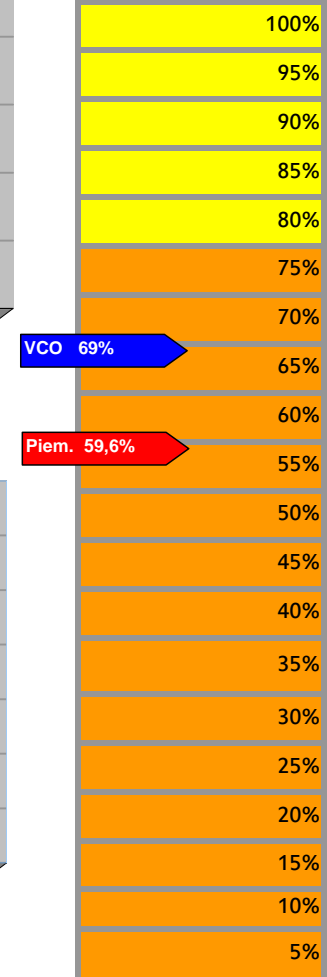
RACCOLTA DIFFERENZIATA PRO CAPITE



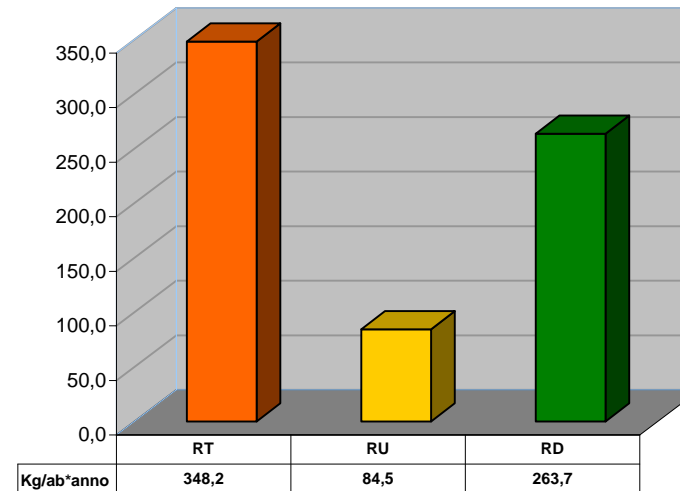
RD COMUNALE

75,7%

LIVELLO DI RACCOLTA DIFFERENZIATA



QUANTITATIVI PRO CAPITE



Kg/Anno

RT	RU	RD
887.453	215.340	672.113

Kg/Anno

Frazione Organica	Sfalci e potature	Carta e Cartone	Plastica	Legno	Metalli	Multimateriale	Vetro	Tessili	I&RAEE
175.060	48.780	101.380	71.080	42.220	19.580	17.060	100.900	11.441	69.314

COMUNE DI PREMENO

CONSORZIO OBBLIGATORIO UNICO DI BACINO DEL VCO



Osservatorio Provinciale sui Rifiuti

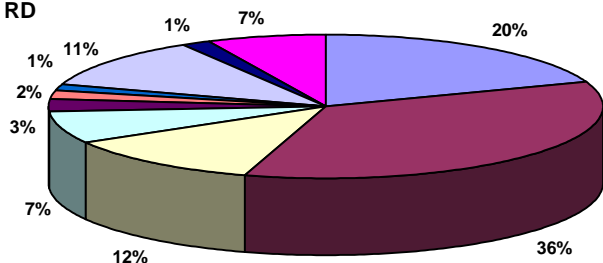
SCHEDA N. 56-2017/VCO

Residenti	733
Gestore del servizio di raccolta	CONSER VCO S.P.A.
Tipologia di raccolta	PORTA/PORTA
Presenza di un'area intermedia	NO

Produzione giornaliera di rifiuti per residente

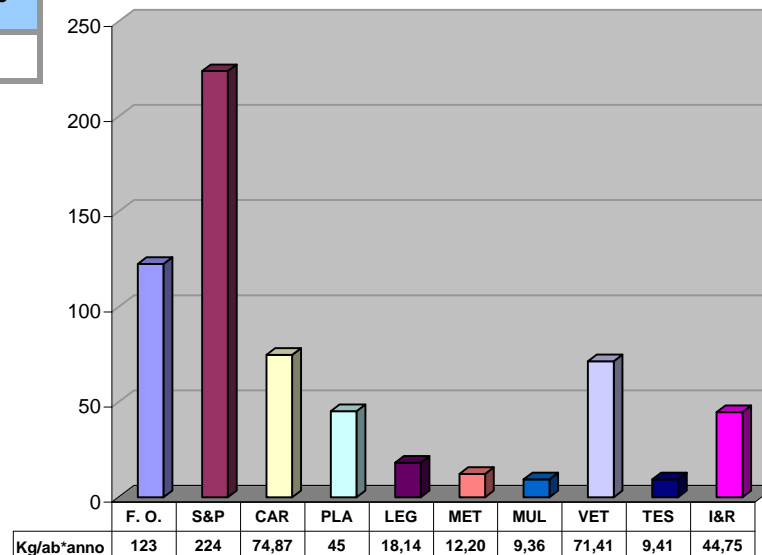
2,04 Kg

COMPOSIZIONE RD



FRAZIONE ORGANICA	SFALCI E POTATURE	CARTA E CARTONE
PLASTICA	LEGNO	METALLI
MULTIMATERIALE	VETRO	TESSILI
I&RAEE		

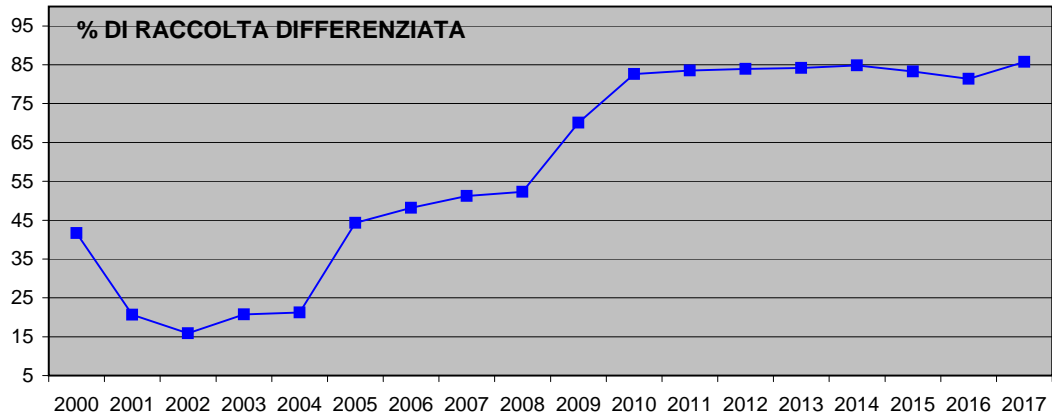
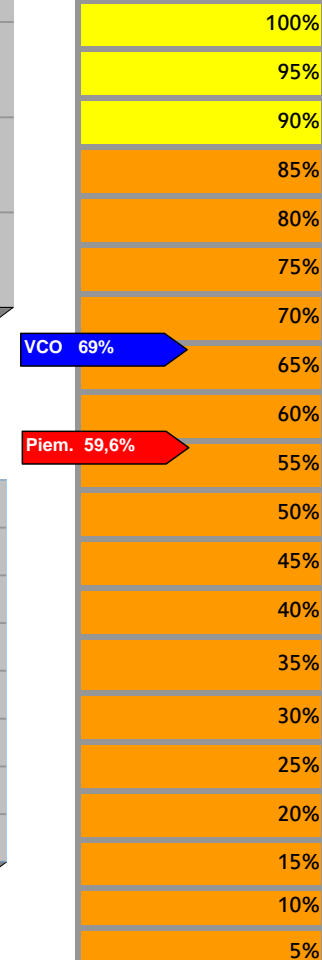
RACCOLTA DIFFERENZIATA PRO CAPITE



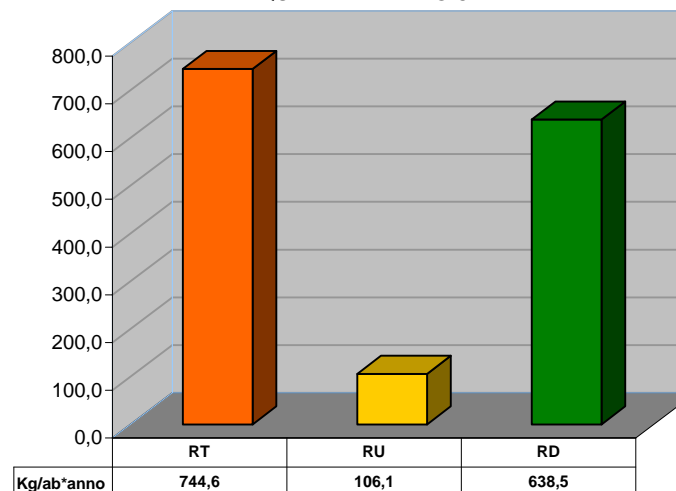
RD COMUNALE

85,8%

LIVELLO DI RACCOLTA DIFFERENZIATA



QUANTITATIVI PRO CAPITE



Kg/Anno

RT	RU	RD
545.790	77.768	468.022

Kg/Anno

Frazione Organica	Sfaldi e potature	Carta e Cartone	Plastica	Legno	Metalli	Multimateriale	Vetro	Tessili	I&RAEE
89.870	164.096	54.879	33.141	13.300	8.940	6.861	52.342	6.900	32.800

COMUNE DI PREMIA

CONSORZIO OBBLIGATORIO UNICO DI BACINO DEL VCO



Osservatorio Provinciale sui Rifiuti

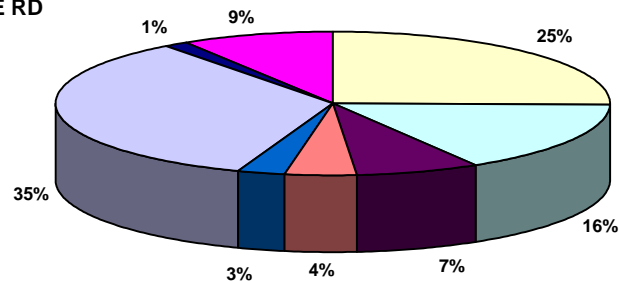
SCHEDA N. 57-2017/VCO

Residenti	557
Gestore del servizio di raccolta	CONSER VCO S.P.A.
Tipologia di raccolta	CASSONETTI STRADALI
Presenza di un'area intermedia	SI

Produzione giornaliera di rifiuti per residente

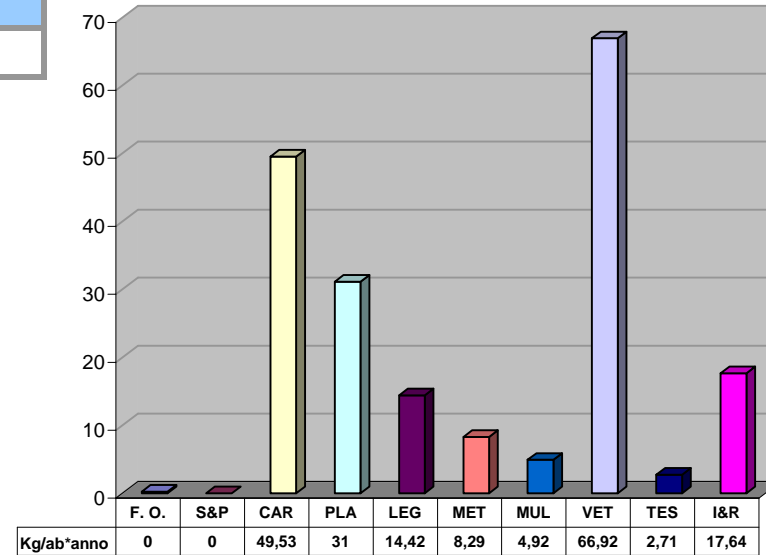
1,30 Kg

COMPOSIZIONE RD



FRAZIONE ORGANICA	SFALCI E POTATURE	CARTA E CARTONE
PLASTICA	LEGNO	METALLI
MULTIMATERIALE	VETRO	TESSILI
I&RAEE		

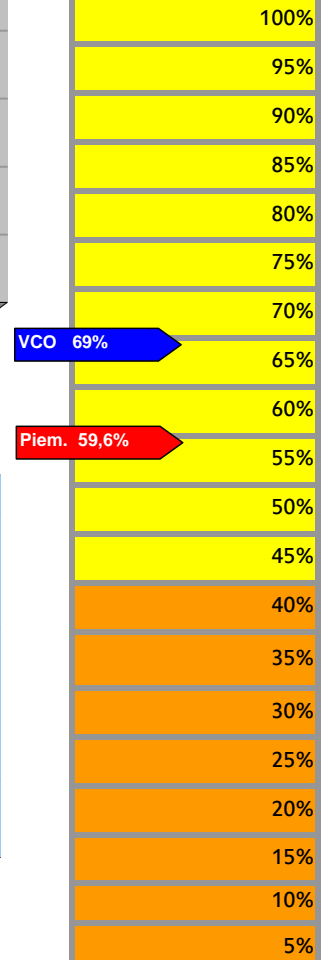
RACCOLTA DIFFERENZIATA PRO CAPITE



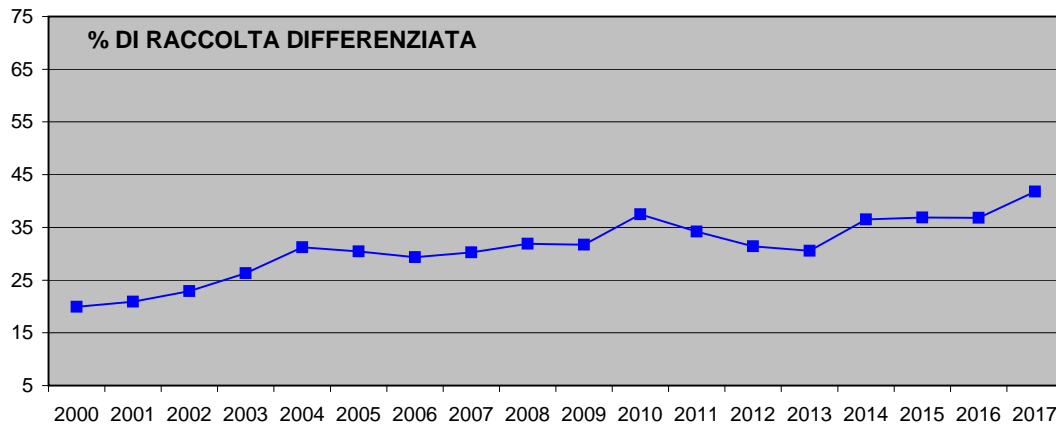
RD COMUNALE

41,8%

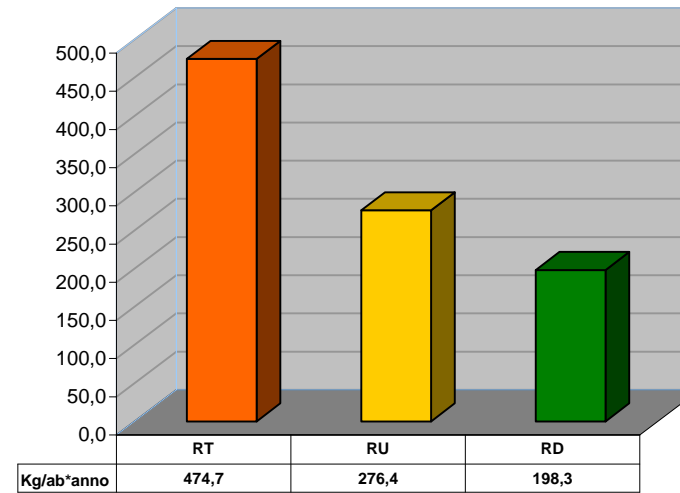
LIVELLO DI RACCOLTA DIFFERENZIATA



% DI RACCOLTA DIFFERENZIATA



QUANTITATIVI PRO CAPITE



Kg/Anno

RT	RU	RD
264.415	153.980	110.435

Kg/Anno

Frazione Organica	Sfaldi e potature	Carta e Cartone	Plastica	Legno	Metalli	Multimateriale	Vetro	Tessili	I&RAEE
120	0	27.590	17.330	8.030	4.620	2.740	37.272	1.510	9.823

COMUNE DI PREMOSELLO CHIOVENDA

CONSORZIO OBBLIGATORIO UNICO DI BACINO DEL VCO



Osservatorio Provinciale sui Rifiuti

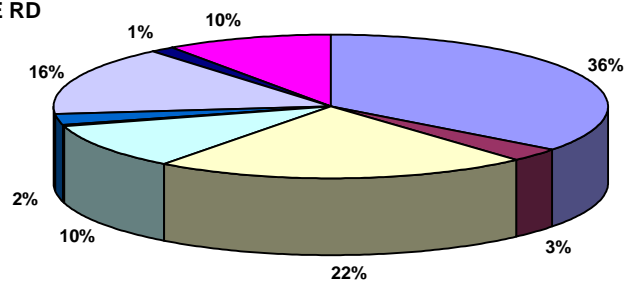
SCHEDA N. 58-2017/VCO

Residenti	1.978
Gestore del servizio di raccolta	CONSER VCO S.P.A.
Tipologia di raccolta	PORTA/PORTA
Presenza di un'area intermedia	NO

Produzione giornaliera di rifiuti per residente

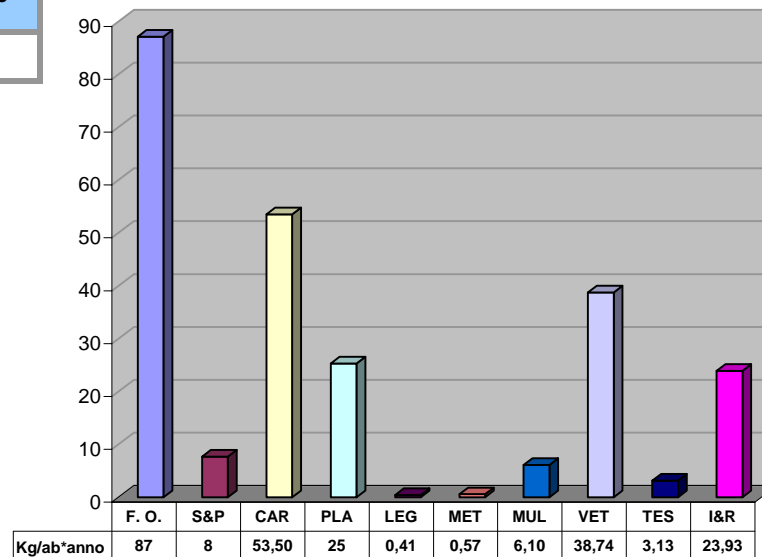
1,00 Kg

COMPOSIZIONE RD



FRAZIONE ORGANICA	SFALCI E POTATURE	CARTA E CARTONE
PLASTICA	LEGNO	METALLI
MULTIMATERIALE	VETRO	TESSILI
I&RAEE		

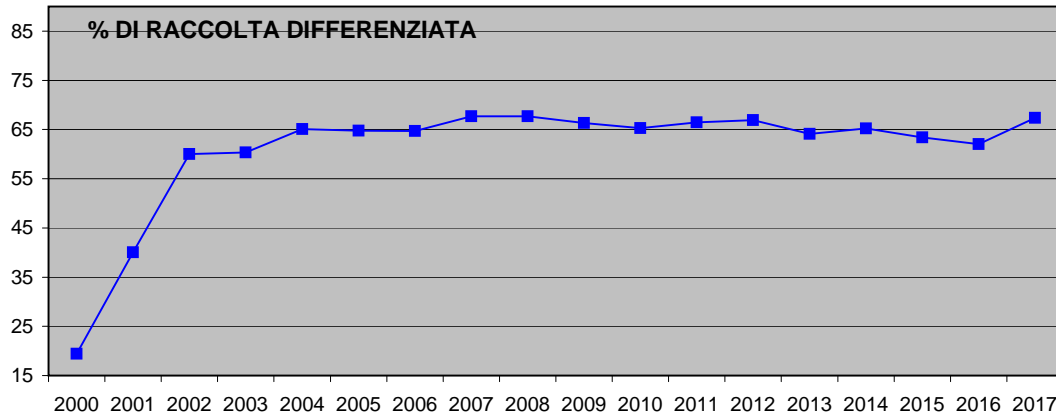
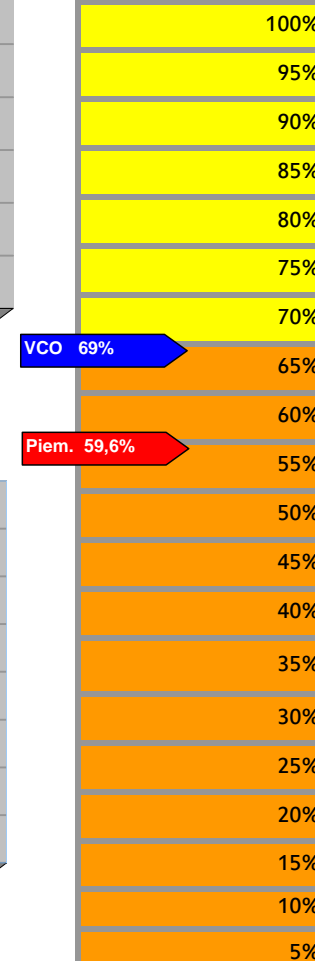
RACCOLTA DIFFERENZIATA PRO CAPITE



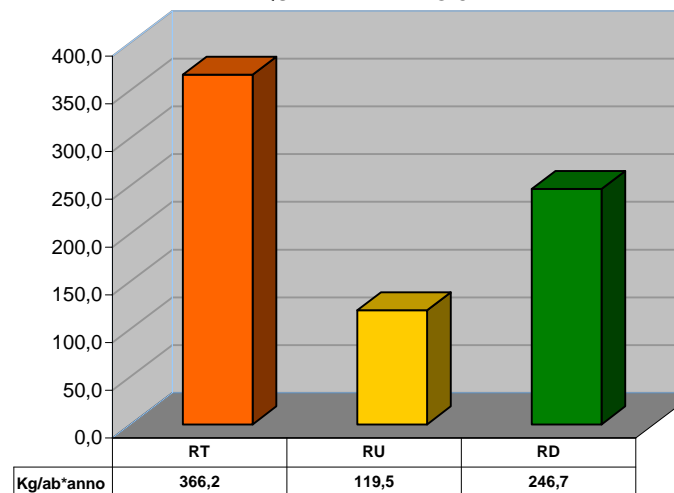
RD COMUNALE

67,4%

LIVELLO DI RACCOLTA DIFFERENZIATA



QUANTITATIVI PRO CAPITE



Kg/Anno

RT	RU	RD
724.374	236.460	487.914

Kg/Anno

Frazione Organica	Sfaldi e potature	Carta e Cartone	Plastica	Legno	Metalli	Multimateriale	Vetro	Tessili	I&RAEE
172.280	15.160	105.830	50.080	820	1.120	12.060	76.620	6.190	47.330

COMUNE DI QUARNA SOPRA

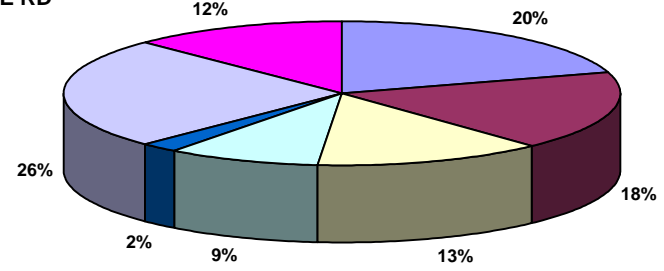
CONSORZIO OBBLIGATORIO UNICO DI BACINO DEL VCO

Residenti	254
Gestore del servizio di raccolta	CONSER VCO S.P.A.
Tipologia di raccolta	PORTA/PORTA
Presenza di un'area intermedia	NO

Produzione giornaliera di rifiuti per residente

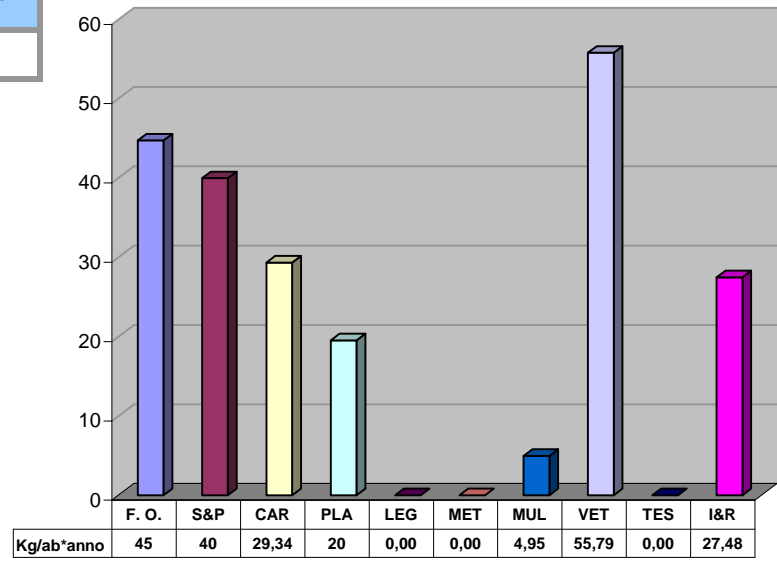
1,02 Kg

COMPOSIZIONE RD



- FRAZIONE ORGANICA
- SFALCI E POTATURE
- CARTA E CARTONE
- PLASTICA
- LEGNO
- METALLI
- MULTIMATERIALE
- VETRO
- TESSILI
- I&RAEE

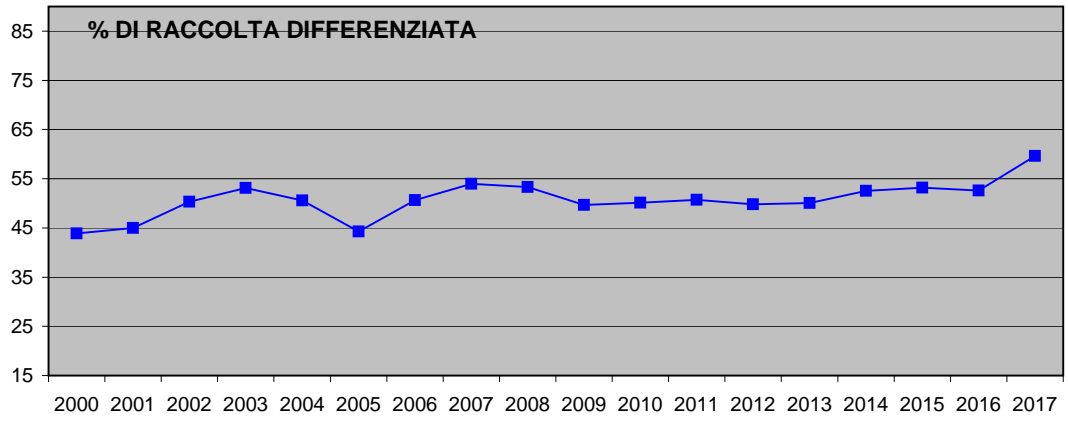
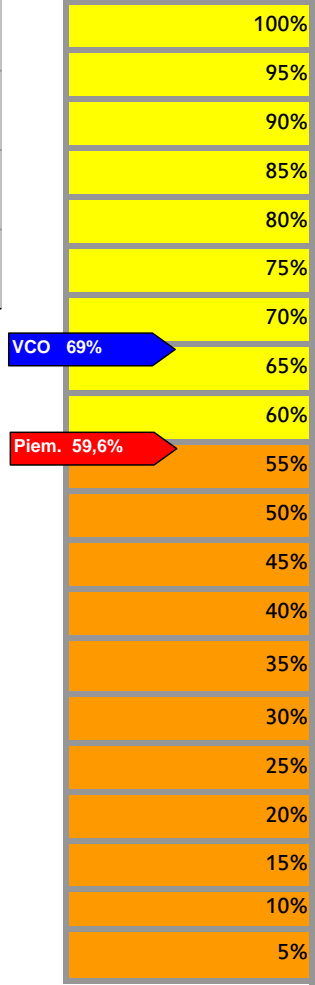
RACCOLTA DIFFERENZIATA PRO CAPITE



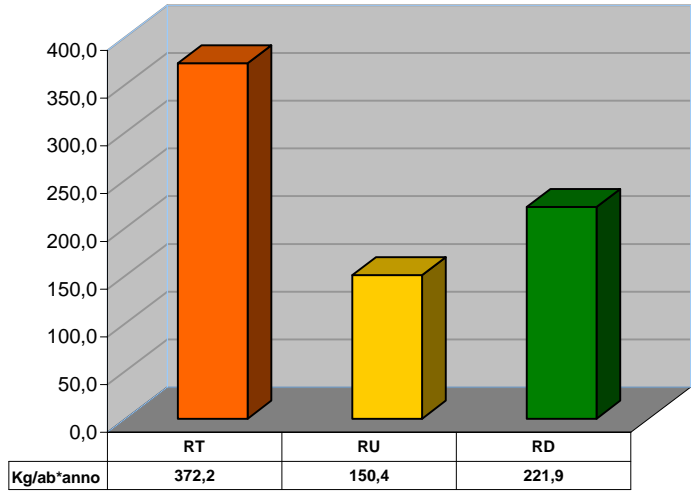
RD COMUNALE

59,6%

LIVELLO DI RACCOLTA DIFFERENZIATA



QUANTITATIVI PRO CAPITE



Kg/Anno		
RT	RU	RD
94.545	38.194	56.351

Kg/Anno									
Frazione Organica	Sfaldi e potature	Carta e Cartone	Plastica	Legno	Metalli	Multimateriale	Vetro	Tessili	I&RAEE
11.362	10.152	7.452	4.962	0	0	1.258	14.170	0	6.980

COMUNE DI QUARNA SOTTO

CONSORZIO OBBLIGATORIO UNICO DI BACINO DEL VCO



Osservatorio Provinciale sui Rifiuti

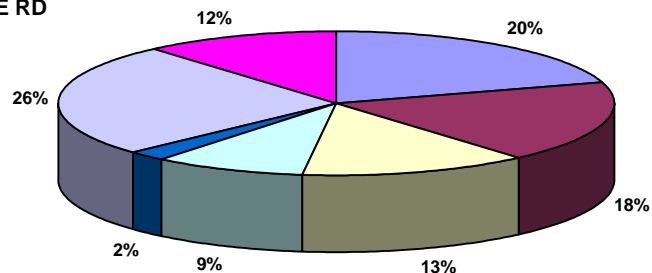
SCHEDA N. 60-2017/VCO

Residenti	392
Gestore del servizio di raccolta	CONSER VCO S.P.A.
Tipologia di raccolta	PORTA/PORTA
Presenza di un'area intermedia	NO

Produzione giornaliera di rifiuti per residente

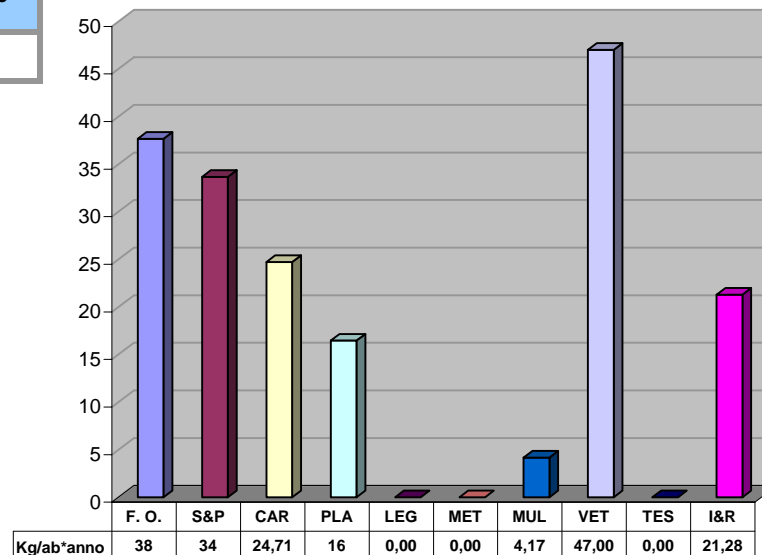
0,85 Kg

COMPOSIZIONE RD



FRAZIONE ORGANICA	SFALCI E POTATURE	CARTA E CARTONE
PLASTICA	LEGNO	METALLI
MULTIMATERIALE	VETRO	TESSILI
I&RAEE		

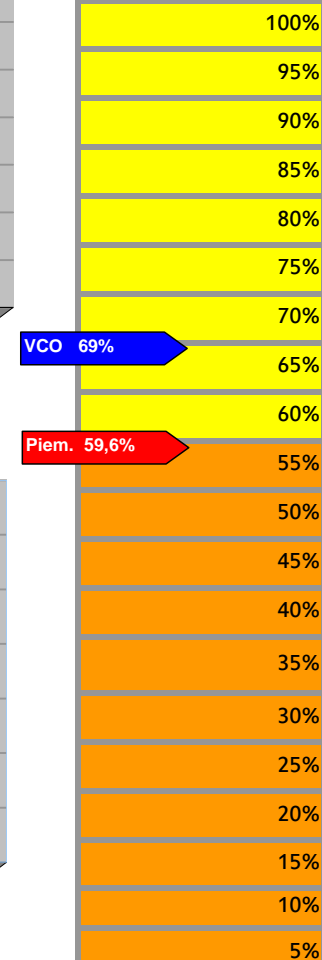
RACCOLTA DIFFERENZIATA PRO CAPITE



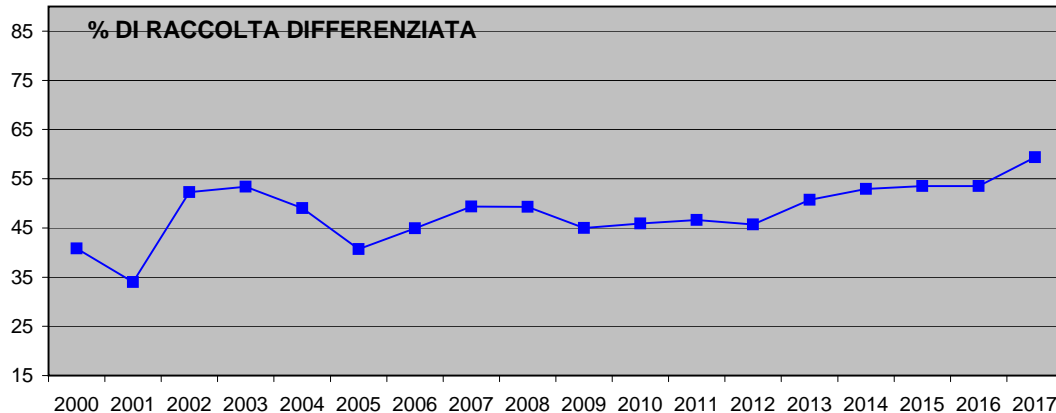
RD COMUNALE

59,4%

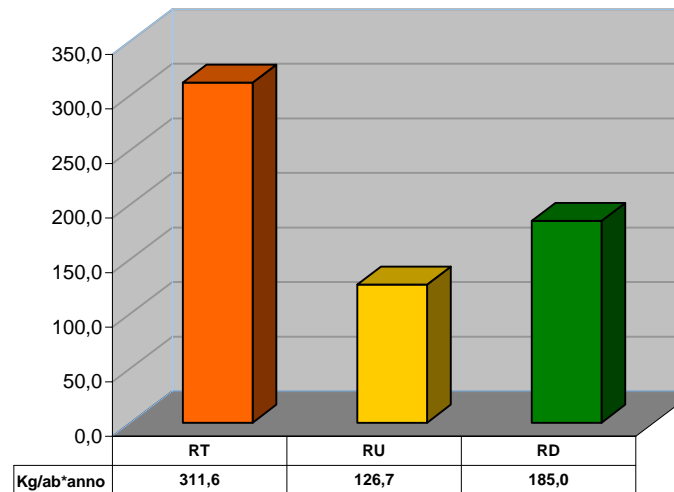
LIVELLO DI RACCOLTA DIFFERENZIATA



% DI RACCOLTA DIFFERENZIATA



QUANTITATIVI PRO CAPITE



Kg/Anno

RT	RU	RD
122.153	49.649	72.504

Kg/Anno

Frazione Organica	Sfaldi e potature	Carta e Cartone	Plastica	Legno	Metalli	Multimateriale	Vetro	Tessili	I&RAEE
14.768	13.199	9.687	6.452	0	0	1.635	18.423	0	8.340

COMUNE DI RE

CONSORZIO OBBLIGATORIO UNICO DI BACINO DEL VCO



Osservatorio Provinciale sui Rifiuti

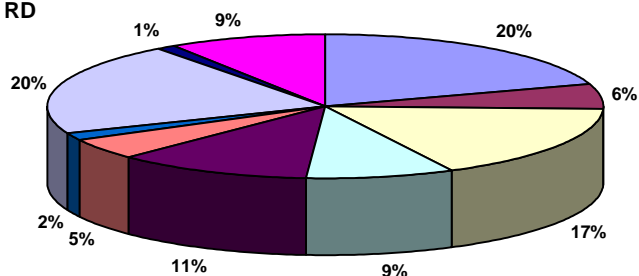
SCHEDA N. 61-2017/VCO

Residenti	759
Gestore del servizio di raccolta	CONSER VCO S.P.A.
Tipologia di raccolta	PORTA/PORTA
Presenza di un'area intermedia	SI' (Malesco)

Produzione giornaliera di rifiuti per residente

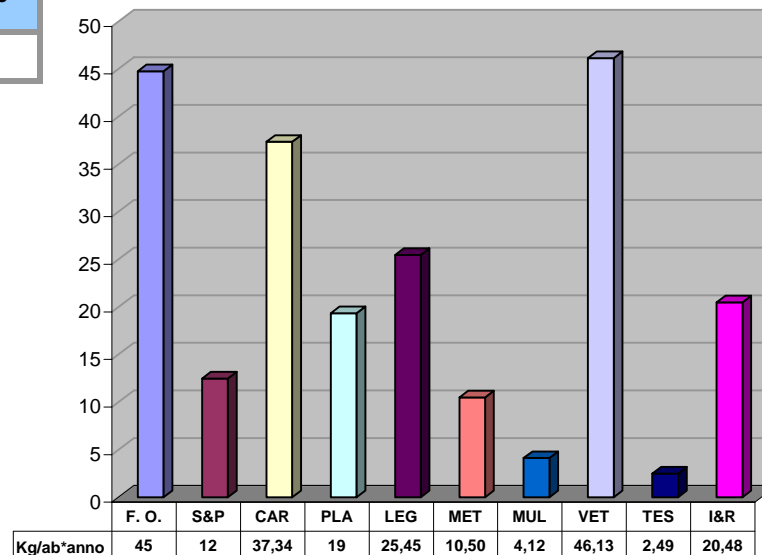
1,04 Kg

COMPOSIZIONE RD



FRAZIONE ORGANICA	SFALCI E POTATURE	CARTA E CARTONE
PLASTICA	LEGNO	METALLI
MULTIMATERIALE	VETRO	TESSILI
I&RAEE		

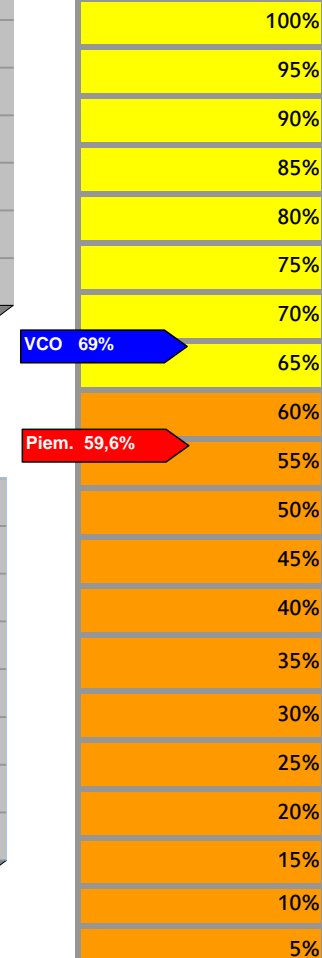
RACCOLTA DIFFERENZIATA PRO CAPITE



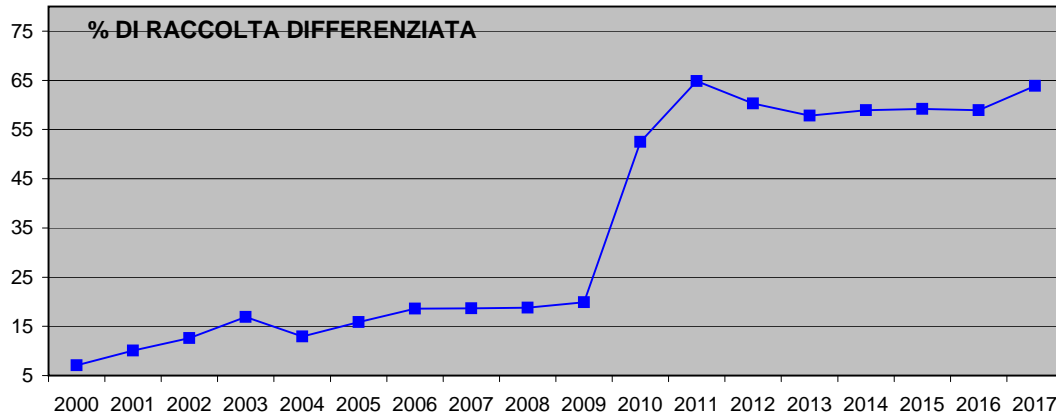
RD COMUNALE

63,9%

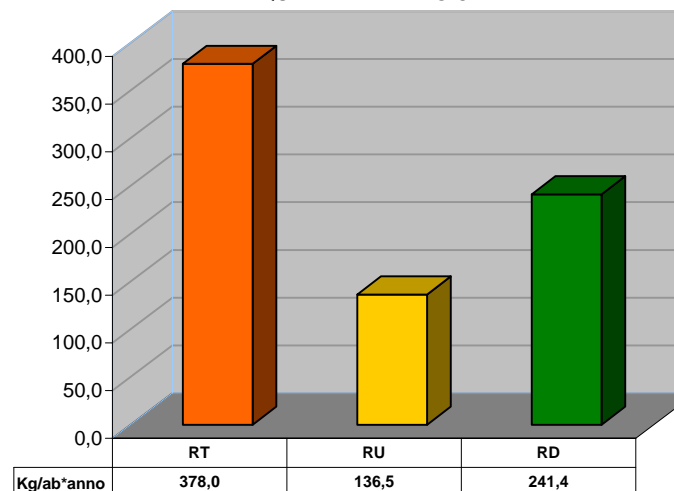
LIVELLO DI RACCOLTA DIFFERENZIATA



% DI RACCOLTA DIFFERENZIATA



QUANTITATIVI PRO CAPITE



Kg/Anno

RT	RU	RD
286.885	103.640	183.245

Kg/Anno

Frazione Organica	Sfalci e potature	Carta e Cartone	Plastica	Legno	Metalli	Multimateriale	Vetro	Tessili	I&RAEE
33.964	9.460	28.340	14.670	19.315	7.970	3.125	35.015	1.892	15.547

COMUNE DI SAN BERNARDINO VERBANO

CONSORZIO OBBLIGATORIO UNICO DI BACINO DEL VCO



Osservatorio Provinciale sui Rifiuti

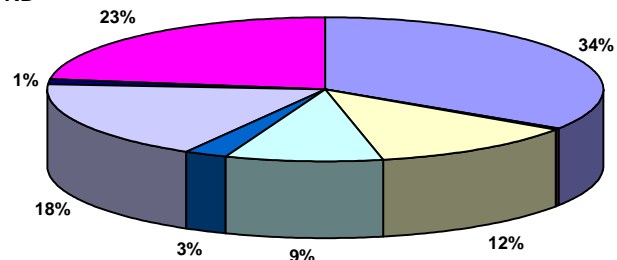
SCHEDA N. 62-2017/VCO

Residenti	1.319
Gestore del servizio di raccolta	CONSER VCO S.P.A.
Tipologia di raccolta	PORTA/PORTA
Presenza di un'area intermedia	NO

Produzione giornaliera di rifiuti per residente

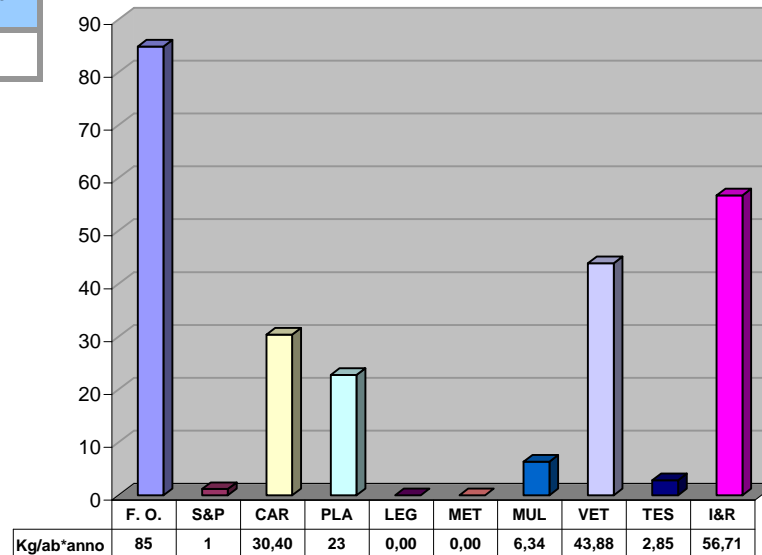
1,07 Kg

COMPOSIZIONE RD



FRAZIONE ORGANICA	SFALCI E POTATURE	CARTA E CARTONE
PLASTICA	LEGNO	METALLI
MULTIMATERIALE	VETRO	TESSILI
I&RAEE		

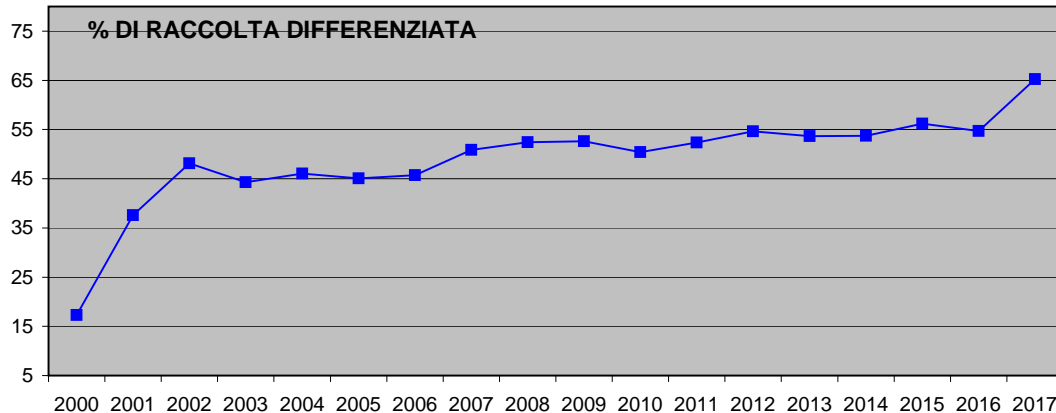
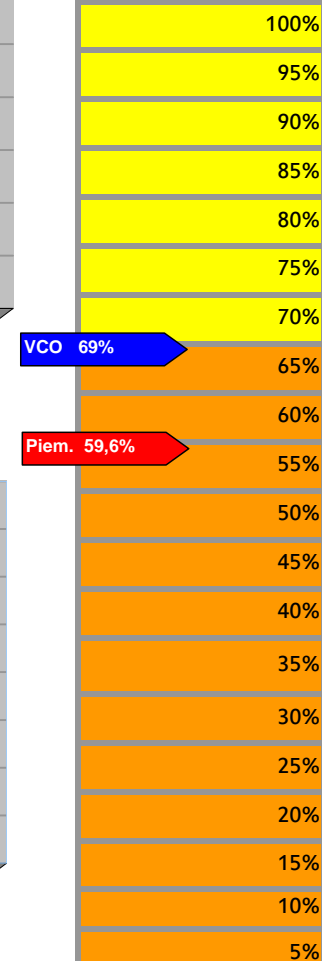
RACCOLTA DIFFERENZIATA PRO CAPITE



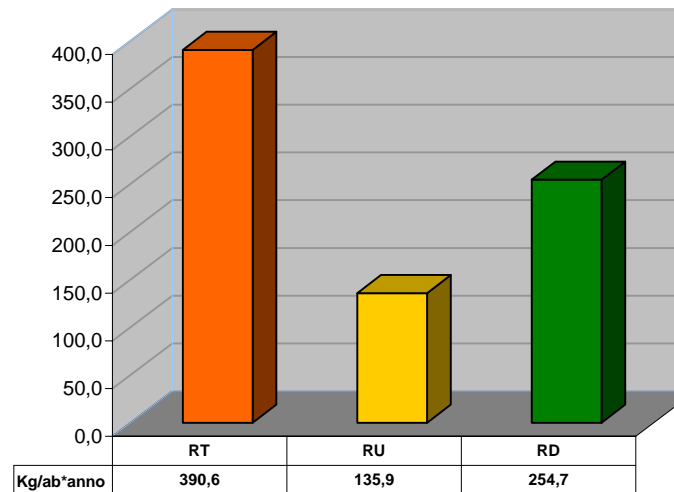
RD COMUNALE

65,2%

LIVELLO DI RACCOLTA DIFFERENZIATA



QUANTITATIVI PRO CAPITE



Kg/Anno

RT	RU	RD
515.173	179.200	335.973

Kg/Anno

Frazione Organica	Sfaldi e potature	Carta e Cartone	Plastica	Legno	Metalli	Multimateriale	Vetro	Tessili	I&RAEE
111.960	1.560	40.100	30.000	0	0	8.360	57.880	3.760	74.800

COMUNE DI SANTA MARIA MAGGIORE

CONSORZIO OBBLIGATORIO UNICO DI BACINO DEL VCO



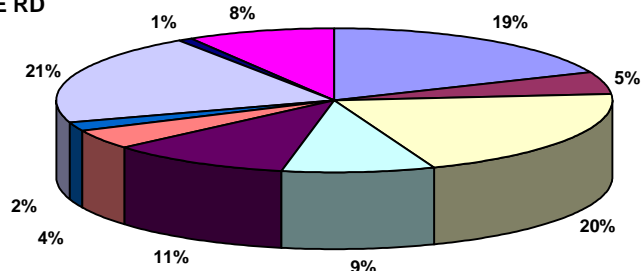
Osservatorio Provinciale sui Rifiuti

SCHEDA N. 63-2017/VCO

Residenti	1.301
Gestore del servizio di raccolta	CONSER VCO S.P.A.
Tipologia di raccolta	PORTA/PORTA
Presenza di un'area intermedia	SI' (Malesco)

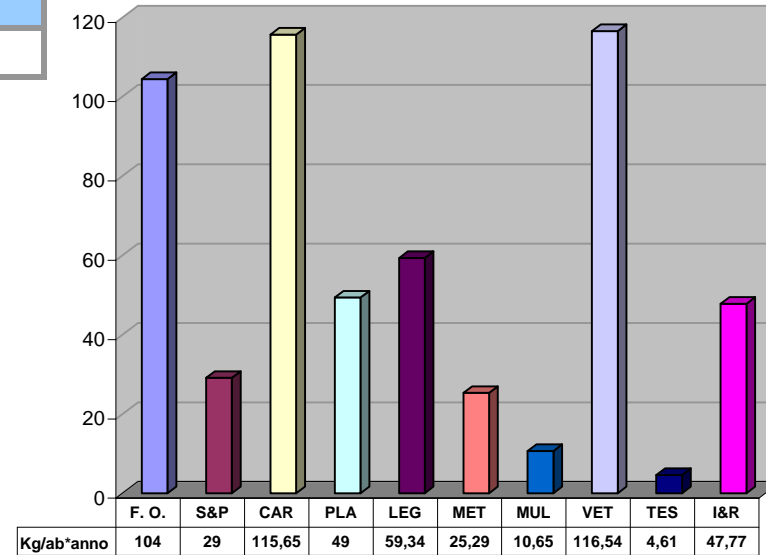
Produzione giornaliera di rifiuti per residente
2,64 Kg

COMPOSIZIONE RD



FRAZIONE ORGANICA	SFALCI E POTATURE	CARTA E CARTONE
PLASTICA	LEGNO	METALLI
MULTIMATERIALE	VETRO	TESSILI
I&RAEE		

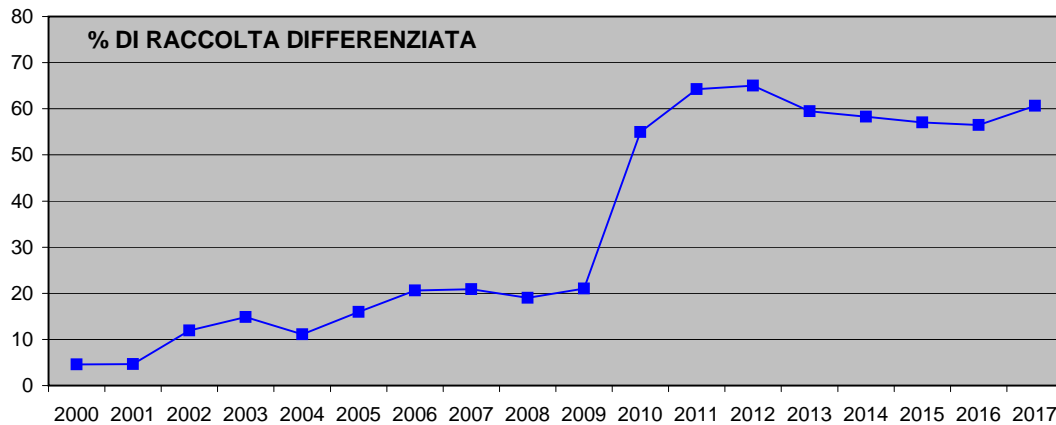
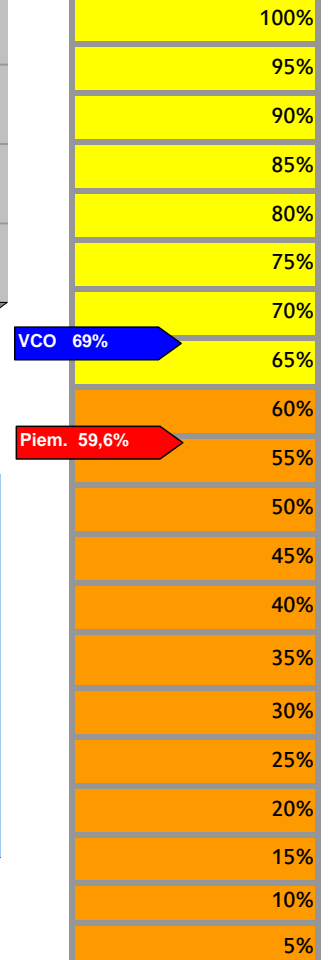
RACCOLTA DIFFERENZIATA PRO CAPITE



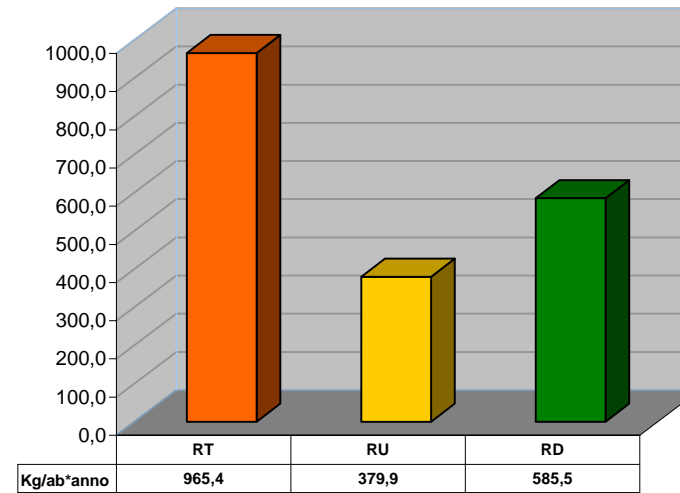
RD COMUNALE

60,6%

LIVELLO DI RACCOLTA DIFFERENZIATA



QUANTITATIVI PRO CAPITE



Kg/Anno

RT	RU	RD
1.255.971	494.260	761.711

Kg/Anno

Frazione Organica	Sfaldi e potature	Carta e Cartone	Plastica	Legno	Metalli	Multimateriale	Vetro	Tessili	I&RAEE
135.856	37.845	150.463	64.192	77.195	32.905	13.856	151.615	5.997	62.155

COMUNE DI STRESA

CONSORZIO OBBLIGATORIO UNICO DI BACINO DEL VCO



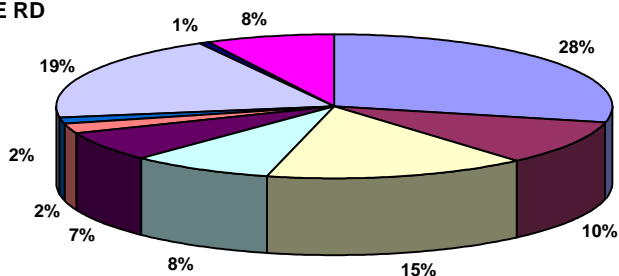
Osservatorio Provinciale sui Rifiuti

SCHEDA N. 64-2017/VCO

Residenti	4.913
Gestore del servizio di raccolta	CONSER VCO S.P.A.
Tipologia di raccolta	CASSONETTI STRADALI
Presenza di un'area intermedia	SI

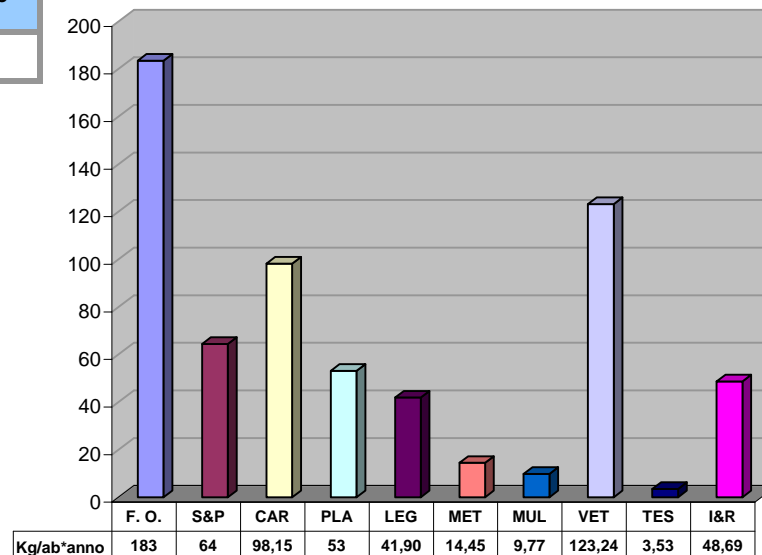
Produzione giornaliera di rifiuti per residente
2,40 Kg

COMPOSIZIONE RD



FRAZIONE ORGANICA	SFALCI E POTATURE	CARTA E CARTONE
PLASTICA	LEGNO	METALLI
MULTIMATERIALE	VETRO	TESSILI
I&RAEE		

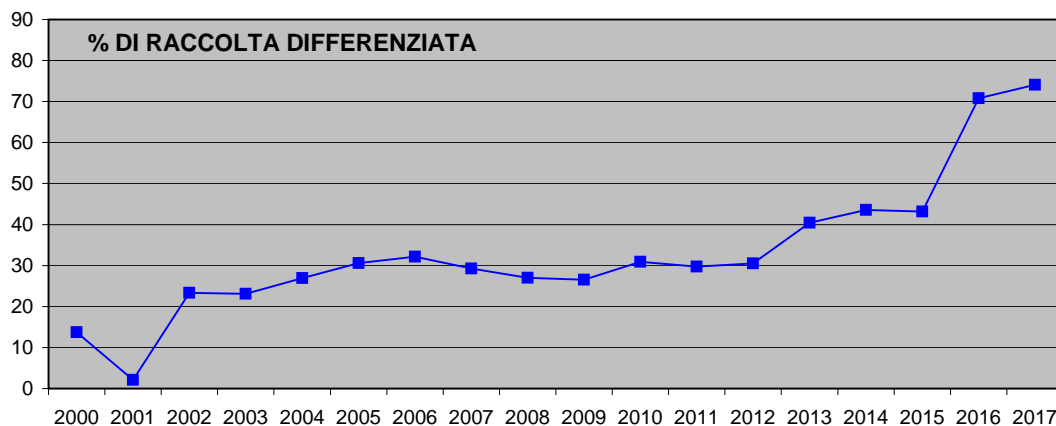
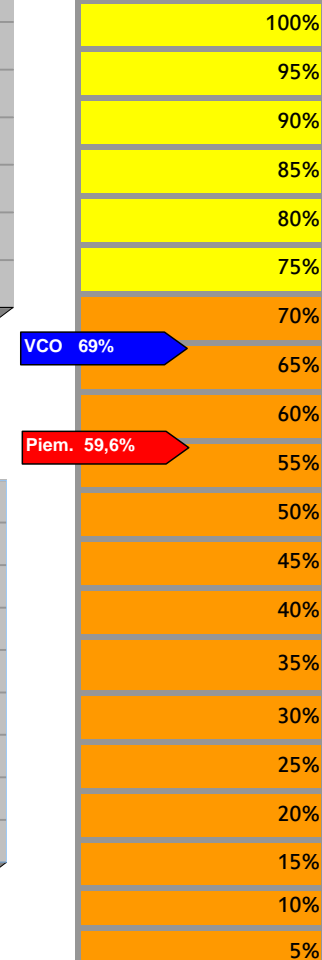
RACCOLTA DIFFERENZIATA PRO CAPITE



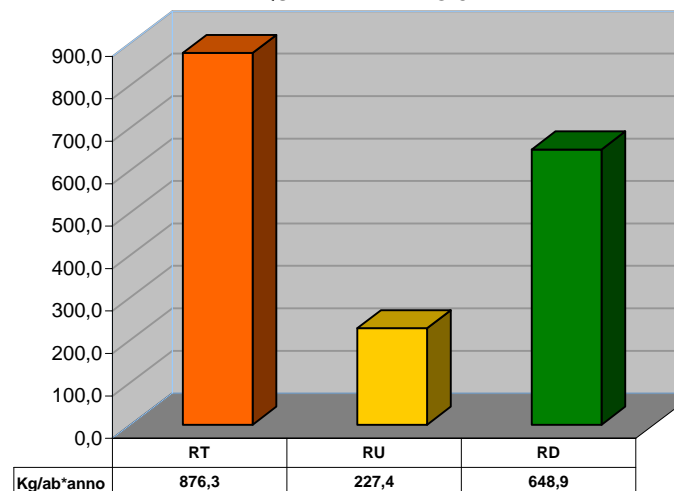
RD COMUNALE

74,0%

LIVELLO DI RACCOLTA DIFFERENZIATA



QUANTITATIVI PRO CAPITE



Kg/Anno

RT	RU	RD
4.305.452	1.117.440	3.188.012

Kg/Anno

Frazione Organica	Sfaldi e potature	Carta e Cartone	Plastica	Legno	Metalli	Multimateriale	Vetro	Tessili	I&RAEE
901.360	316.320	482.230	261.040	205.860	70.980	48.000	605.480	17.340	239.227

COMUNE DI TOCENO

CONSORZIO OBBLIGATORIO UNICO DI BACINO DEL VCO



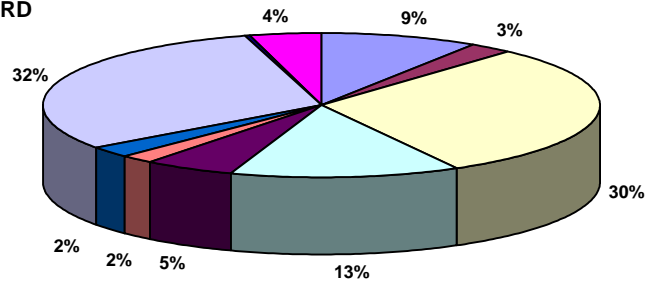
Osservatorio Provinciale sui Rifiuti

SCHEDA N. 65-2017/VCO

Residenti	736
Gestore del servizio di raccolta	CONSER VCO S.P.A.
Tipologia di raccolta	CASSONETTI STRADALI
Presenza di un'area intermedia	SI' (Malesco)

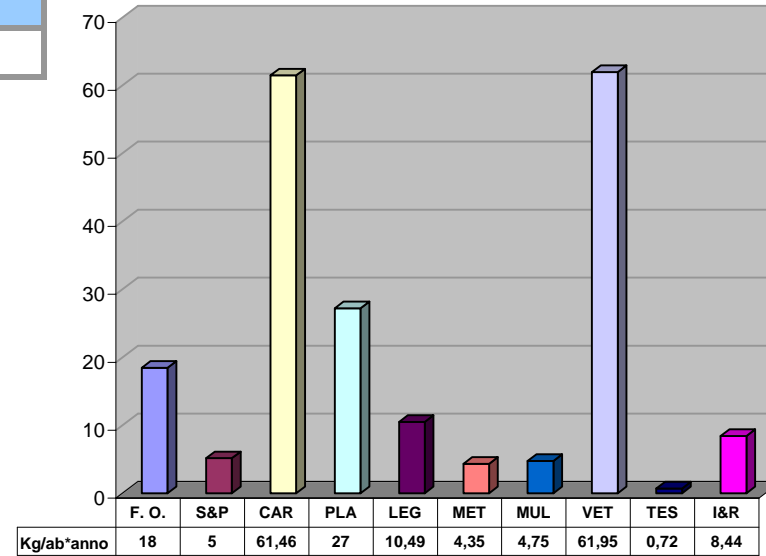
Produzione giornaliera di rifiuti per residente
1,47 Kg

COMPOSIZIONE RD



FRAZIONE ORGANICA	SFALCI E POTATURE	CARTA E CARTONE
PLASTICA	LEGNO	METALLI
MULTIMATERIALE	VETRO	TESSILI
I&RAEE		

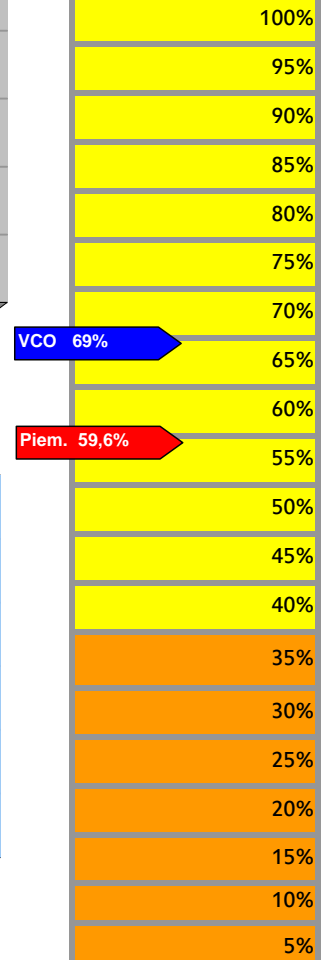
RACCOLTA DIFFERENZIATA PRO CAPITE



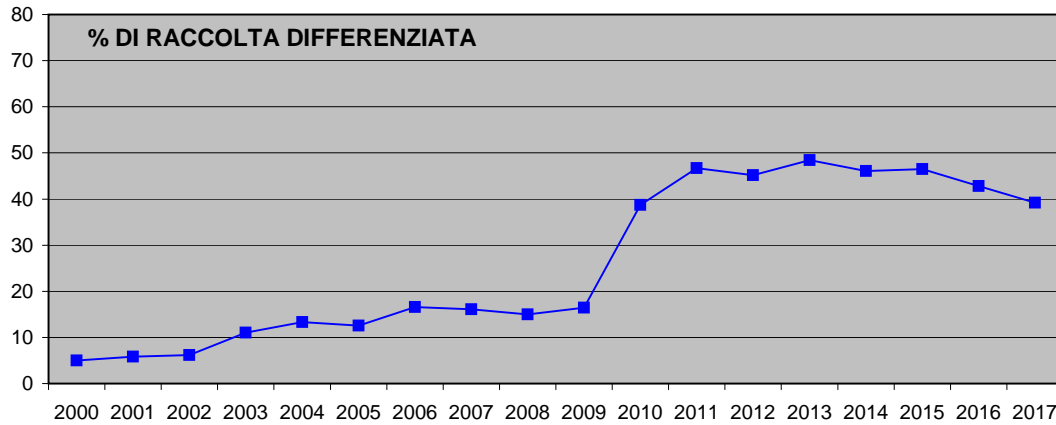
RD COMUNALE

39,2%

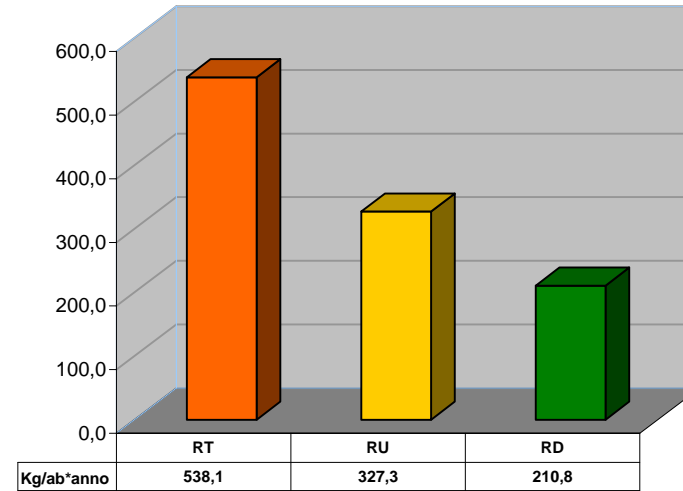
LIVELLO DI RACCOLTA DIFFERENZIATA



% DI RACCOLTA DIFFERENZIATA



QUANTITATIVI PRO CAPITE



Kg/Anno

RT	RU	RD
396.041	240.883	155.158

Kg/Anno

Frazione Organica	Sfalci e potature	Carta e Cartone	Plastica	Legno	Metalli	Multimateriale	Vetro	Tessili	I&RAEE
13.586	3.790	45.233	20.029	7.720	3.200	3.499	45.597	529	6.211

COMUNE DI TRAREGO VIGGIONA

CONSORZIO OBBLIGATORIO UNICO DI BACINO DEL VCO



Osservatorio Provinciale sui Rifiuti

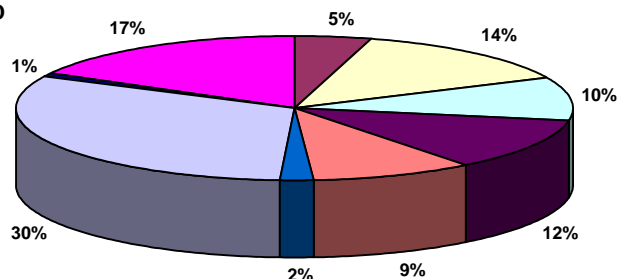
SCHEDA N. 66-2017/VCO

Residenti	413
Gestore del servizio di raccolta	CONSER VCO S.P.A.
Tipologia di raccolta	CASSONETTI STRADALI
Presenza di un'area intermedia	SI

Produzione giornaliera di rifiuti per residente

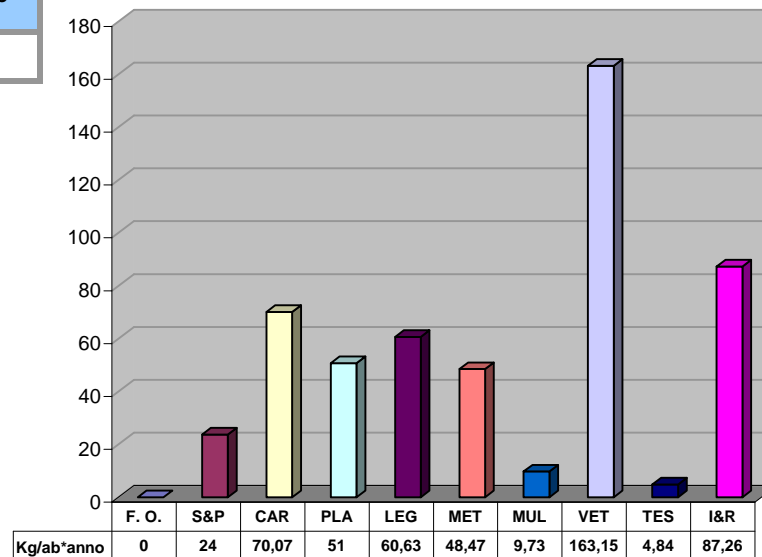
2,52 Kg

COMPOSIZIONE RD



FRAZIONE ORGANICA	SFALCI E POTATURE	CARTA E CARTONE
PLASTICA	LEGNO	METALLI
MULTIMATERIALE	VETRO	TESSILI
I&RAEE		

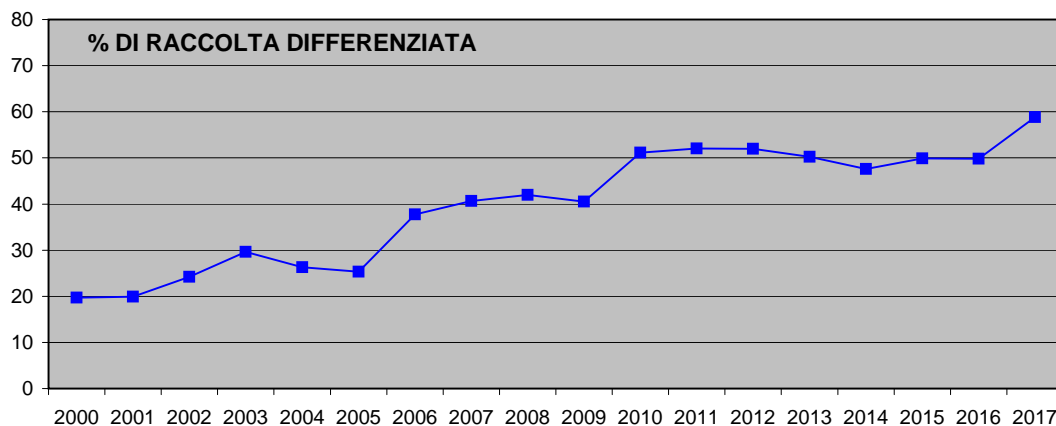
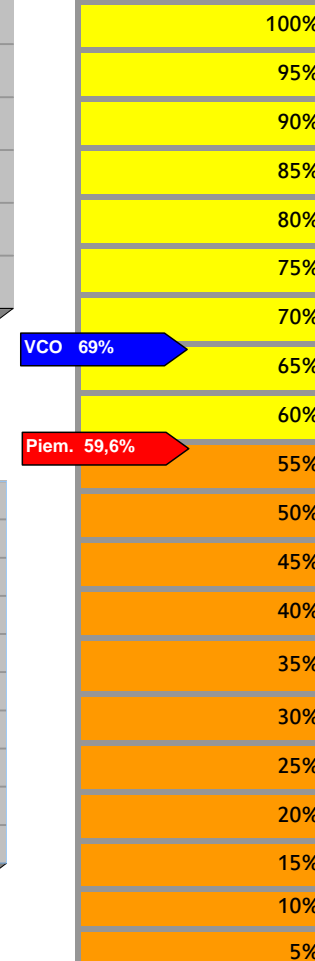
RACCOLTA DIFFERENZIATA PRO CAPITE



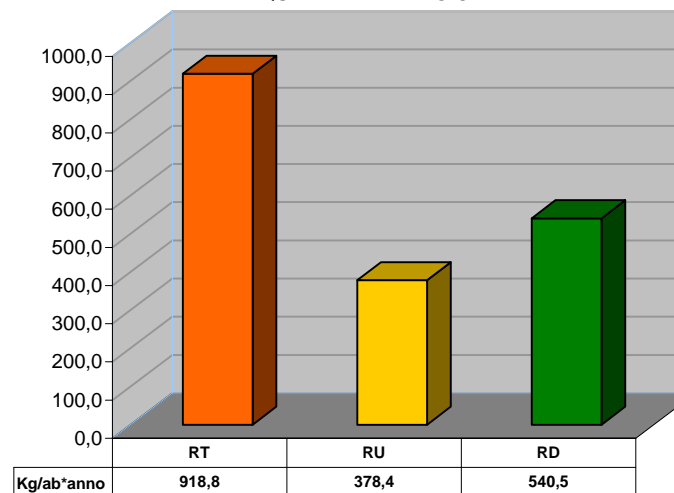
RD COMUNALE

58,8%

LIVELLO DI RACCOLTA DIFFERENZIATA



QUANTITATIVI PRO CAPITE



Kg/Anno

RT	RU	RD
379.482	156.260	223.222

Kg/Anno

Frazione Organica	Sfaldi e potature	Carta e Cartone	Plastica	Legno	Metalli	Multimateriale	Vetro	Tessili	I&RAEE
0	9.800	28.940	20.950	25.040	20.020	4.020	67.380	2.000	36.039

COMUNE DI TRASQUERA

CONSORZIO OBBLIGATORIO UNICO DI BACINO DEL VCO



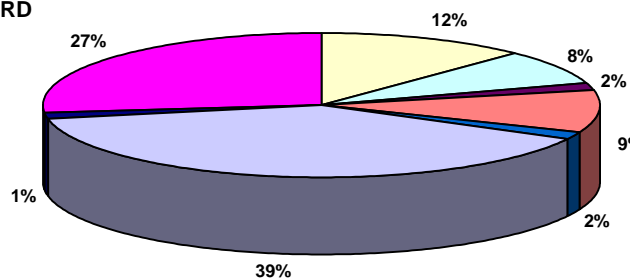
Osservatorio Provinciale sui Rifiuti

SCHEDA N. 67-2017/VCO

Residenti	178
Gestore del servizio di raccolta	CONSER VCO S.P.A.
Tipologia di raccolta	CASSONETTI STRADALI
Presenza di un'area intermedia	NO

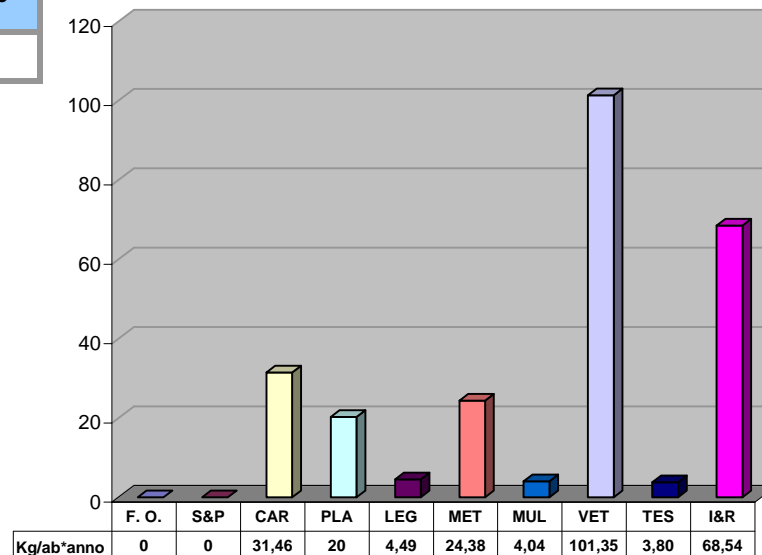
Produzione giornaliera di rifiuti per residente
1,37 Kg

COMPOSIZIONE RD



FRAZIONE ORGANICA	SFALCI E POTATURE	CARTA E CARTONE
PLASTICA	LEGNO	METALLI
MULTIMATERIALE	VETRO	TESSILI
I&RAEE		

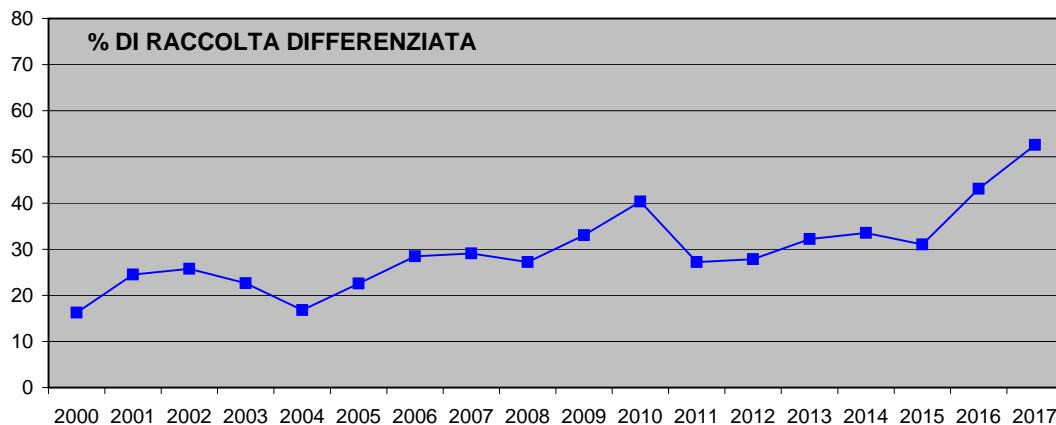
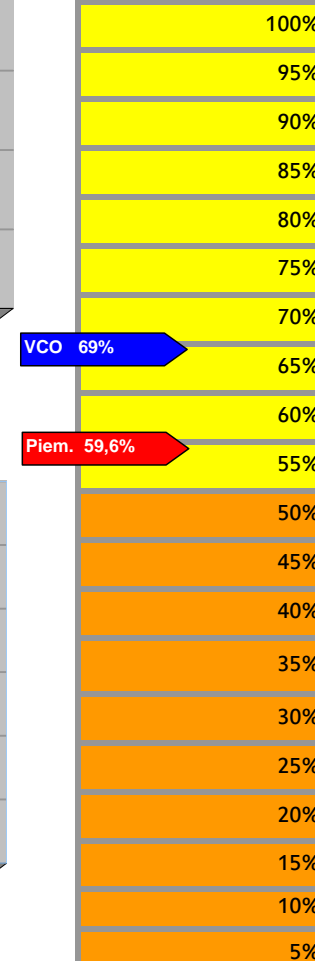
RACCOLTA DIFFERENZIATA PRO CAPITE



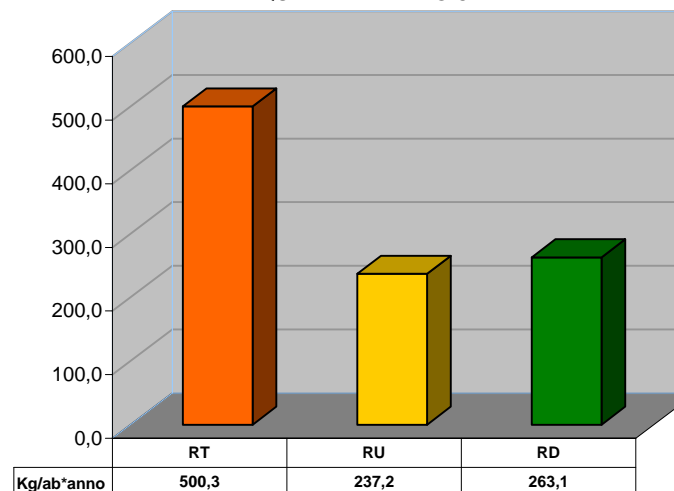
RD COMUNALE

52,6%

LIVELLO DI RACCOLTA DIFFERENZIATA



QUANTITATIVI PRO CAPITE



Kg/Anno	RT	RU	RD
	89.046	42.220	46.826

Kg/Anno	Frazione Organica	Sfalci e potature	Carta e Cartone	Plastica	Legno	Metalli	Multimateriale	Vetro	Tessili	I&RAEE
	0	0	5.600	3.610	800	4.340	720	18.040	676	12.200

COMUNE DI TRONTANO

CONSORZIO OBBLIGATORIO UNICO DI BACINO DEL VCO



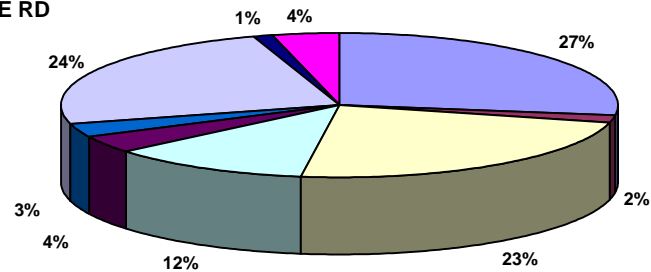
Osservatorio Provinciale sui Rifiuti

SCHEDA N. 68-2017/VCO

Residenti	1.652
Gestore del servizio di raccolta	CONSER VCO S.P.A.
Tipologia di raccolta	PORTA/PORTA E ECOPUNTI
Presenza di un'area intermedia	NO

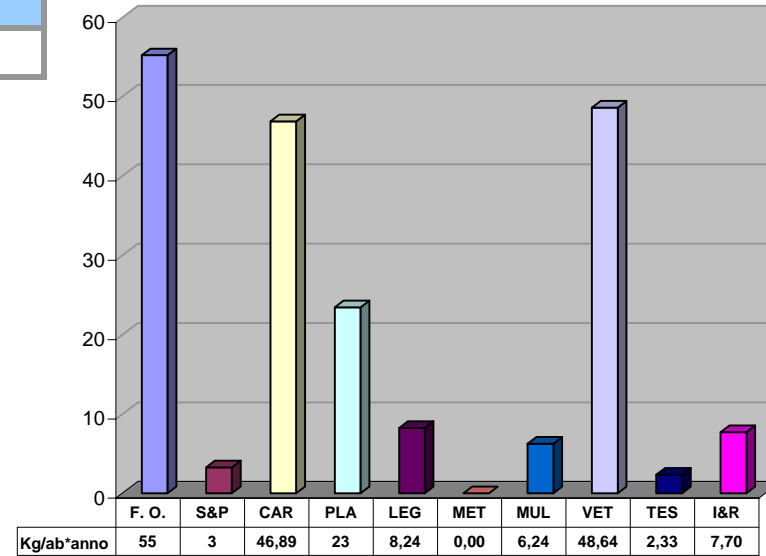
Produzione giornaliera di rifiuti per residente
0,92 Kg

COMPOSIZIONE RD



FRAZIONE ORGANICA	SFALCI E POTATURE	CARTA E CARTONE
PLASTICA	LEGNO	METALLI
MULTIMATERIALE	VETRO	TESSILI
I&RAEE		

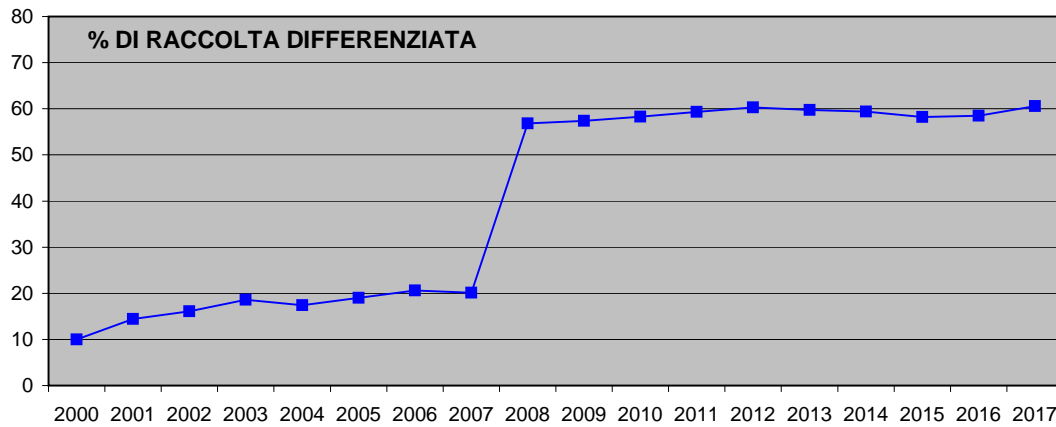
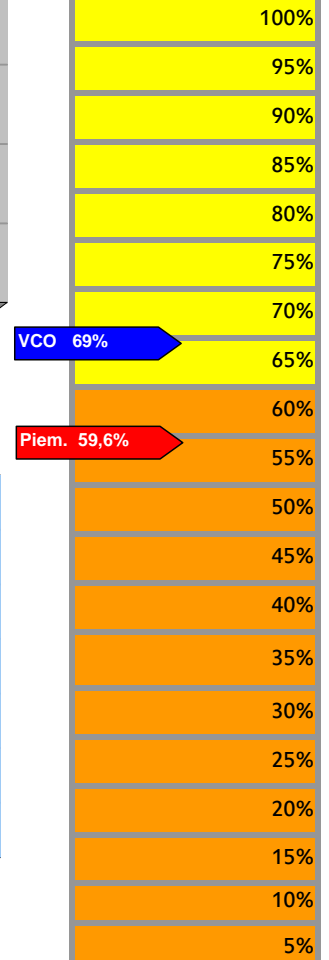
RACCOLTA DIFFERENZIATA PRO CAPITE



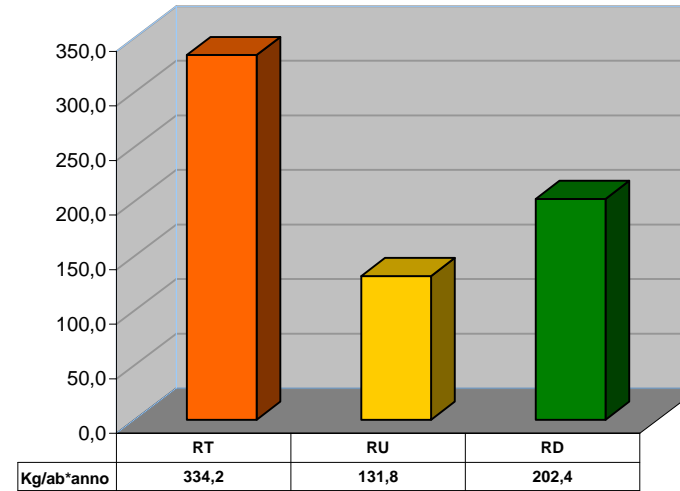
RD COMUNALE

60,6%

LIVELLO DI RACCOLTA DIFFERENZIATA



QUANTITATIVI PRO CAPITE



Kg/Anno

RT	RU	RD
552.059	217.704	334.355

Kg/Anno

Frazione Organica	Sfaldi e potature	Carta e Cartone	Plastica	Legno	Metalli	Multimateriale	Vetro	Tessili	I&RAEE
91.224	5.420	77.469	38.743	13.620	0	10.314	80.354	3.847	12.720

COMUNE DI VALSTRONA

CONSORZIO OBBLIGATORIO UNICO DI BACINO DEL VCO



Osservatorio Provinciale sui Rifiuti

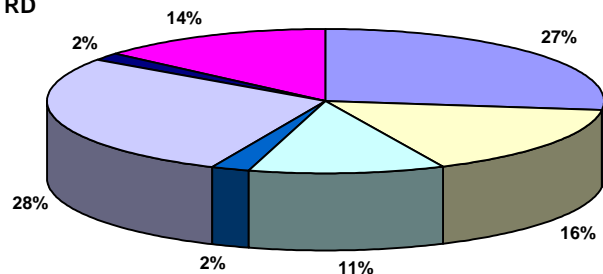
SCHEDA N. 69-2017/VCO

Residenti	1.234
Gestore del servizio di raccolta	CONSER VCO S.P.A.
Tipologia di raccolta	PORTA/PORTA
Presenza di un'area intermedia	SI

Produzione giornaliera di rifiuti per residente

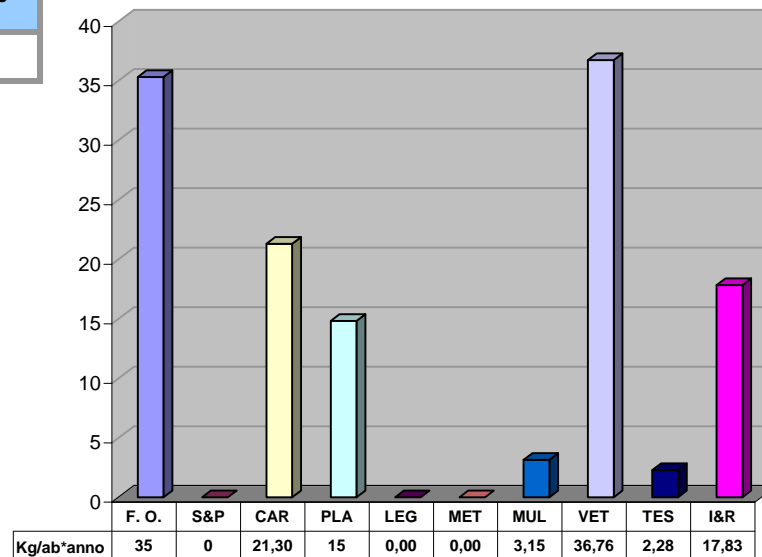
0,63 Kg

COMPOSIZIONE RD



FRAZIONE ORGANICA	SFALCI E POTATURE	CARTA E CARTONE
PLASTICA	LEGNO	METALLI
MULTIMATERIALE	VETRO	TESSILI
I&RAEE		

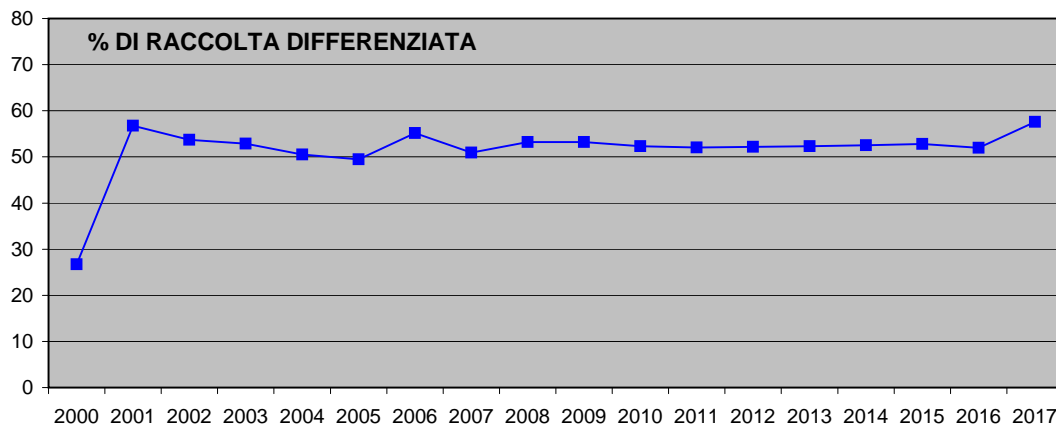
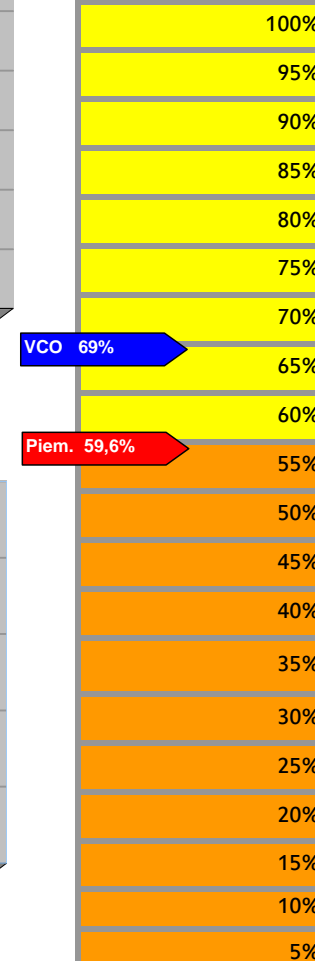
RACCOLTA DIFFERENZIATA PRO CAPITE



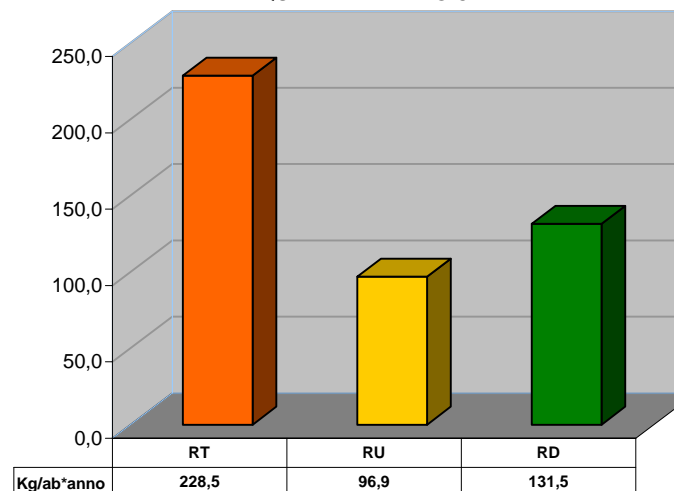
RD COMUNALE

57,6%

LIVELLO DI RACCOLTA DIFFERENZIATA



QUANTITATIVI PRO CAPITE



Kg/Anno

RT	RU	RD
281.910	119.613	162.297

Kg/Anno

Frazione Organica	Sfalci e potature	Carta e Cartone	Plastica	Legno	Metalli	Multimateriale	Vetro	Tessili	I&RAEE
43.589	0	26.286	18.278	0	0	3.887	45.357	2.810	22.000

COMUNE DI VANZONE CON SAN CARLO

CONSORZIO OBBLIGATORIO UNICO DI BACINO DEL VCO



Osservatorio Provinciale sui Rifiuti

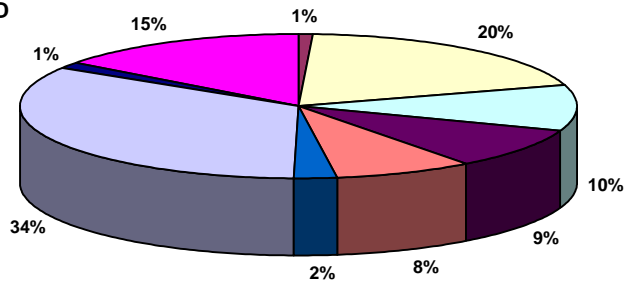
SCHEDA N. 70-2017/VCO

Residenti	386
Gestore del servizio di raccolta	CONSER VCO S.P.A.
Tipologia di raccolta	PORTA/PORTA
Presenza di un'area intermedia	SI (Bannio Anzino)

Produzione giornaliera di rifiuti per residente

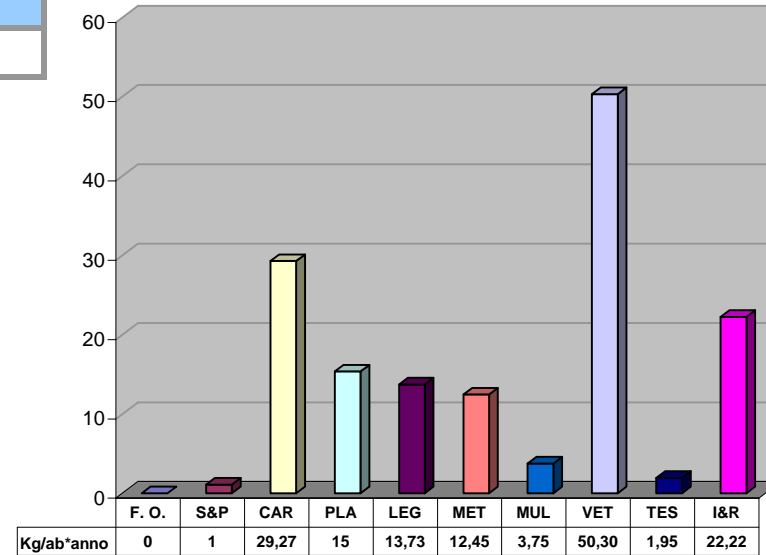
1,27 Kg

COMPOSIZIONE RD



FRAZIONE ORGANICA	SFALCI E POTATURE	CARTA E CARTONE
PLASTICA	LEGNO	METALLI
MULTIMATERIALE	VETRO	TESSILI
I&RAEE		

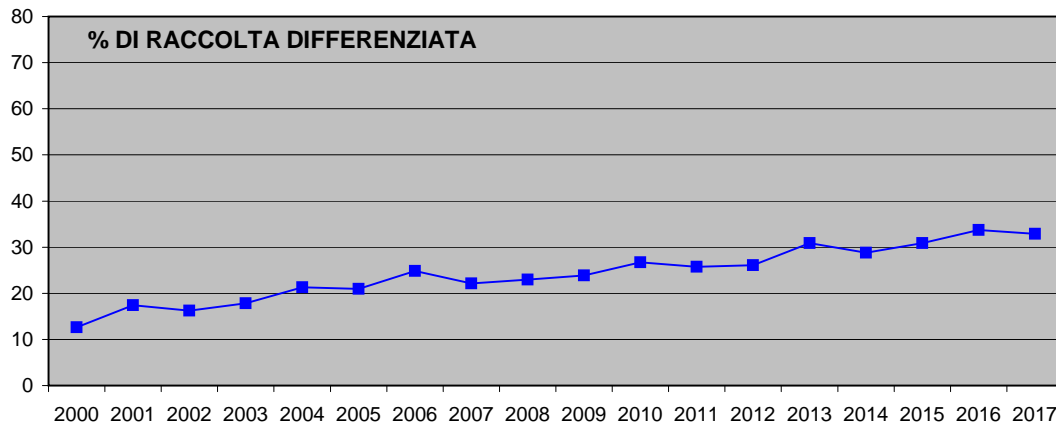
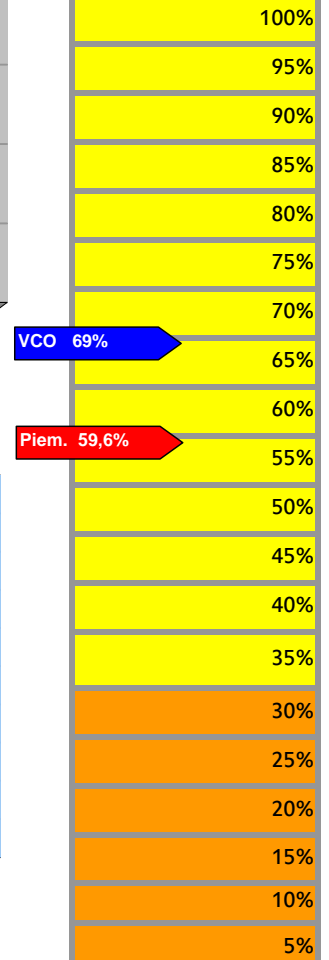
RACCOLTA DIFFERENZIATA PRO CAPITE



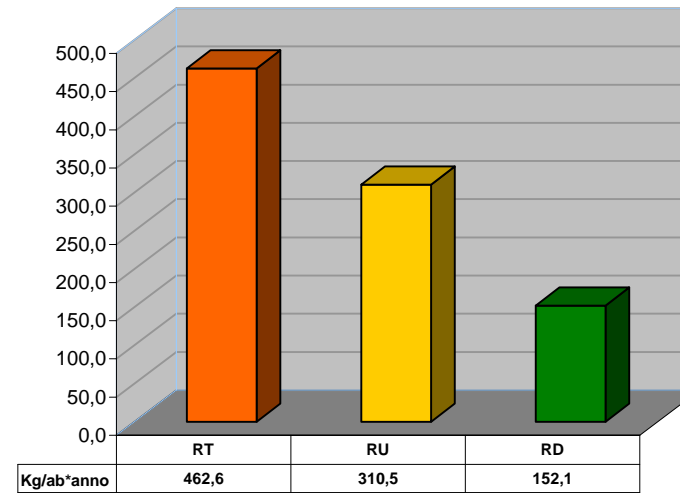
RD COMUNALE

32,9%

LIVELLO DI RACCOLTA DIFFERENZIATA



QUANTITATIVI PRO CAPITE



Kg/Anno

RT	RU	RD
178.560	119.855	58.705

Kg/Anno

Frazione Organica	Sfalci e potature	Carta e Cartone	Plastica	Legno	Metalli	Multimateriale	Vetro	Tessili	I&RAEE
0	414	11.299	5.925	5.300	4.805	1.448	19.417	752	8.576

COMUNE DI VARZO

CONSORZIO OBBLIGATORIO UNICO DI BACINO DEL VCO



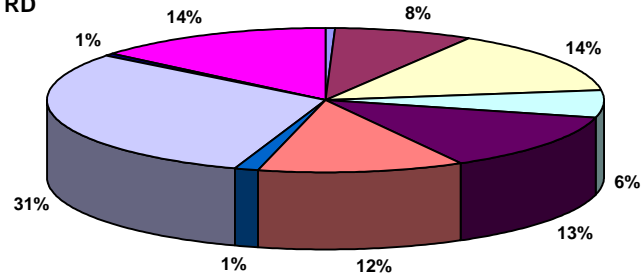
Osservatorio Provinciale sui Rifiuti

SCHEDA N. 71-2017/VCO

Residenti	2.031
Gestore del servizio di raccolta	CONSER VCO S.P.A.
Tipologia di raccolta	CASSONETTI STRADALI
Presenza di un'area intermedia	SI

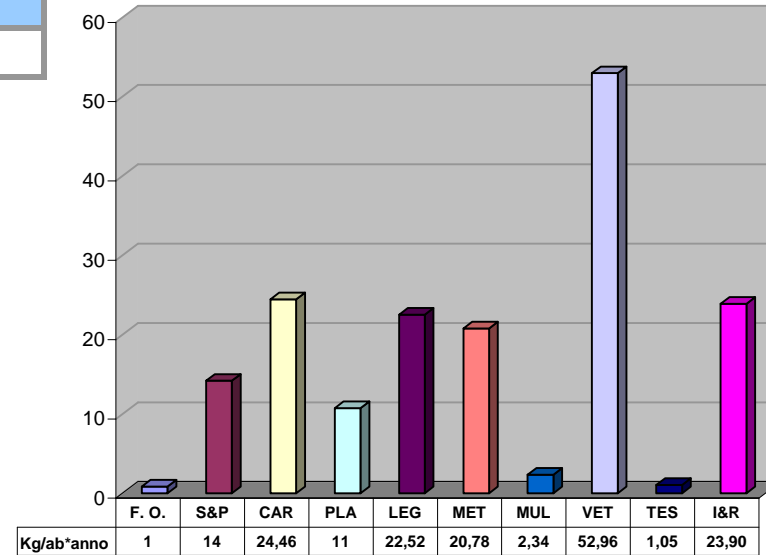
Produzione giornaliera di rifiuti per residente
1,37 Kg

COMPOSIZIONE RD



FRAZIONE ORGANICA	SFALCI E POTATURE	CARTA E CARTONE
PLASTICA	LEGNO	METALLI
MULTIMATERIALE	VETRO	TESSILI
I&RAEE		

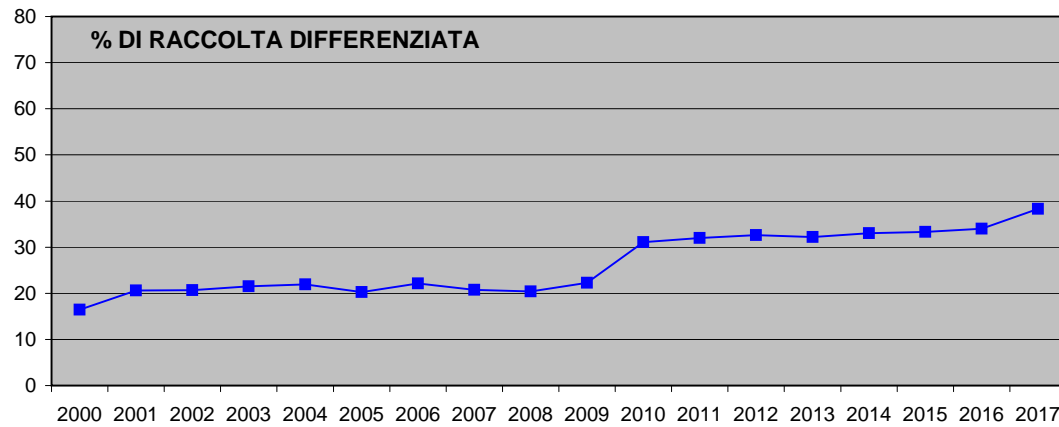
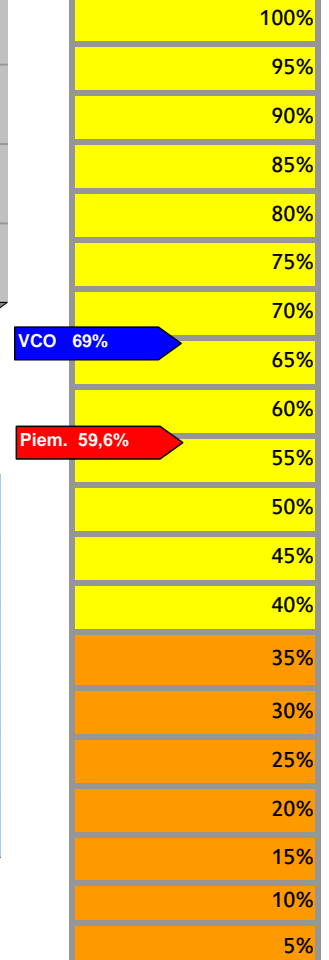
RACCOLTA DIFFERENZIATA PRO CAPITE



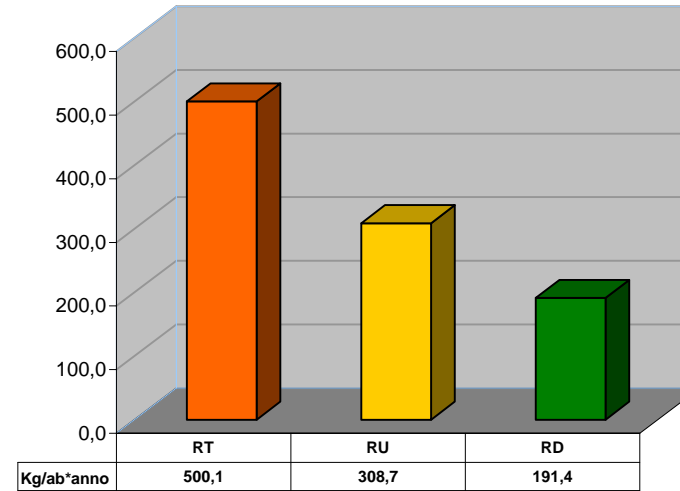
RD COMUNALE

38,3%

LIVELLO DI RACCOLTA DIFFERENZIATA



QUANTITATIVI PRO CAPITE



Kg/Anno

RT	RU	RD
1.015.682	626.960	388.722

Kg/Anno

Frazione Organica	Sfalci e potature	Carta e Cartone	Plastica	Legno	Metalli	Multimateriale	Vetro	Tessili	I&RAEE
1.700	28.800	49.680	21.810	45.740	42.200	4.760	107.560	2.129	48.533

COMUNE DI VERBANIA

CONSORZIO OBBLIGATORIO UNICO DI BACINO DEL VCO



Osservatorio Provinciale sui Rifiuti

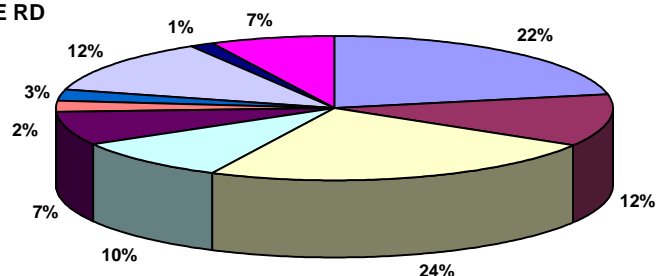
SCHEDA N. 72-2017/VCO

Residenti	30.709
Gestore del servizio di raccolta	CONSER VCO S.P.A.
Tipologia di raccolta	PORTA/PORTA
Presenza di un'area intermedia	SI

Produzione giornaliera di rifiuti per residente

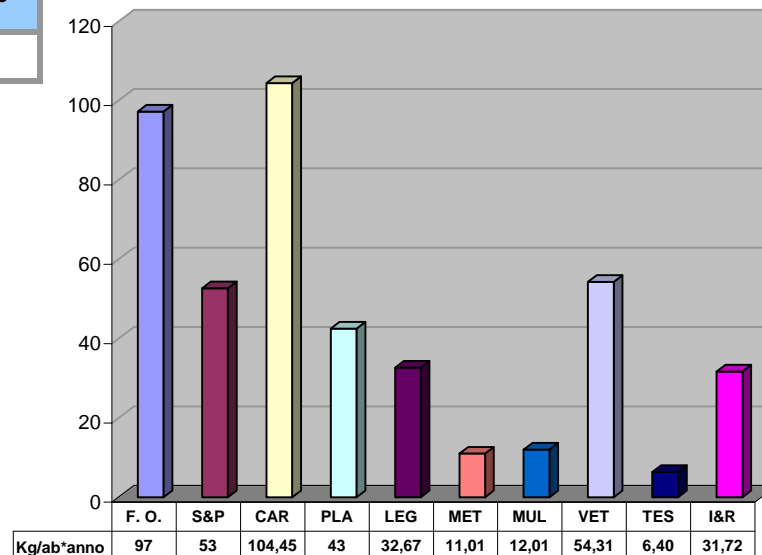
1,63 Kg

COMPOSIZIONE RD



FRAZIONE ORGANICA	SFALCI E POTATURE	CARTA E CARTONE
PLASTICA	LEGNO	METALLI
MULTIMATERIALE	VETRO	TESSILI
I&RAEE		

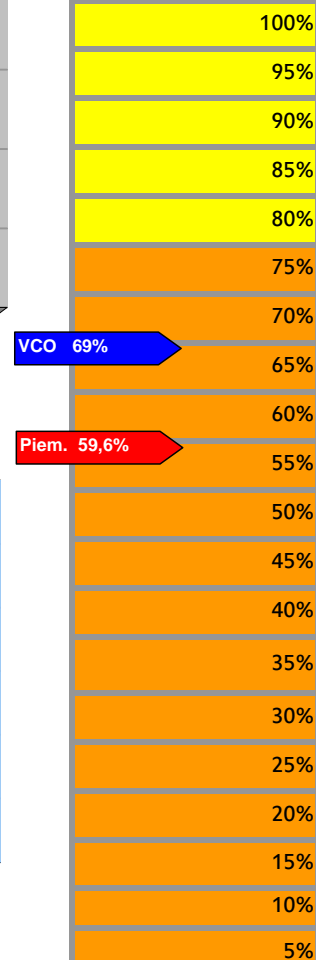
RACCOLTA DIFFERENZIATA PRO CAPITE



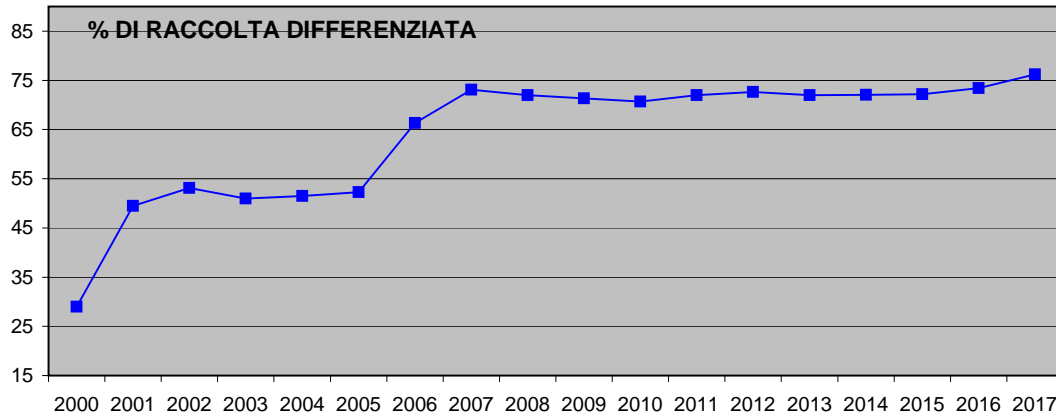
RD COMUNALE

76,2%

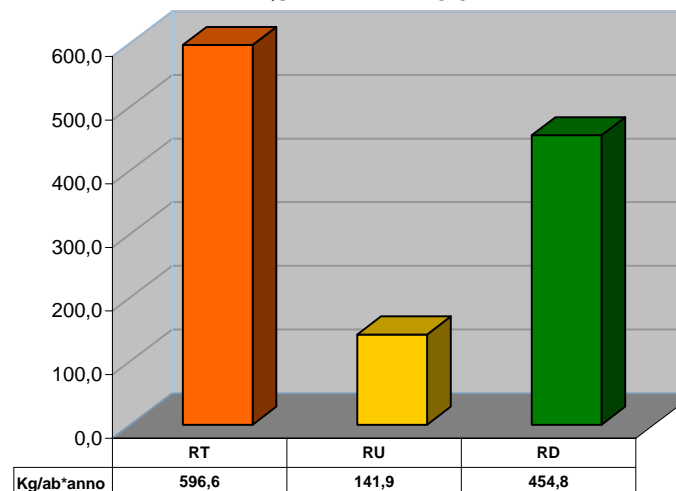
LIVELLO DI RACCOLTA DIFFERENZIATA



% DI RACCOLTA DIFFERENZIATA



QUANTITATIVI PRO CAPITE



Kg/Anno

RT	RU	RD
18.322.150	4.356.090	13.966.060

Kg/Anno

Frazione Organica	Sfaldi e potature	Carta e Cartone	Plastica	Legno	Metalli	Multimateriale	Vetro	Tessili	I&RAEE
2.987.180	1.617.330	3.207.445	1.306.522	1.003.400	338.129	368.780	1.667.801	196.446	974.042

COMUNE DI VIGNONE

CONSORZIO OBBLIGATORIO UNICO DI BACINO DEL VCO



Osservatorio Provinciale sui Rifiuti

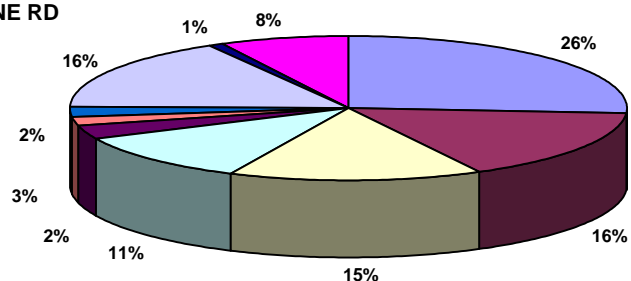
SCHEDA N. 73-2017/VCO

Residenti	1.192
Gestore del servizio di raccolta	CONSER VCO S.P.A.
Tipologia di raccolta	PORTA/PORTA
Presenza di un'area intermedia	NO

Produzione giornaliera di rifiuti per residente

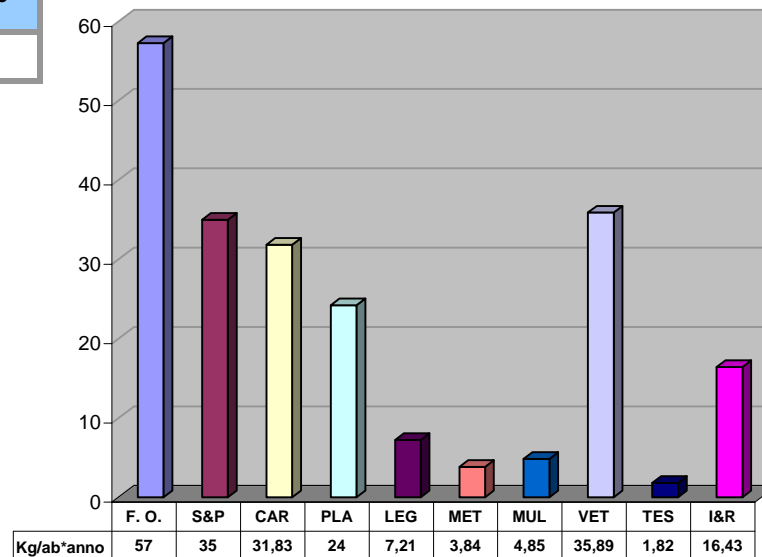
0,74 Kg

COMPOSIZIONE RD



FRAZIONE ORGANICA	SFALCI E POTATURE	CARTA E CARTONE
PLASTICA	LEGNO	METALLI
MULTIMATERIALE	VETRO	TESSILI
I&RAEE		

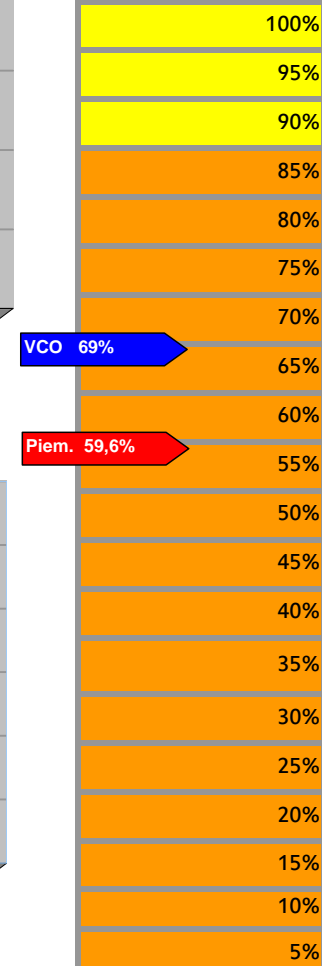
RACCOLTA DIFFERENZIATA PRO CAPITE



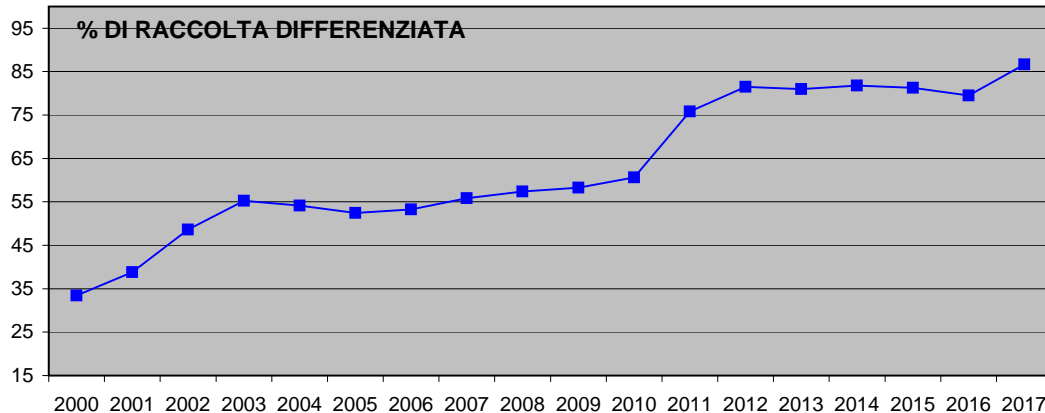
RD COMUNALE

86,7%

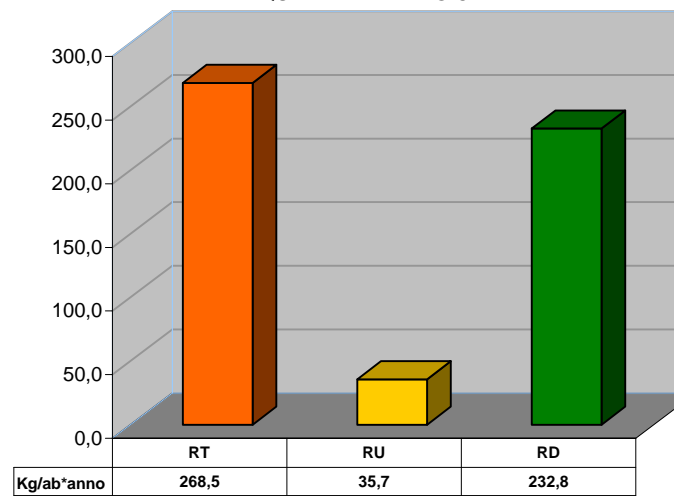
LIVELLO DI RACCOLTA DIFFERENZIATA



% DI RACCOLTA DIFFERENZIATA



QUANTITATIVI PRO CAPITE



Kg/Anno

RT	RU	RD
320.054	42.600	277.454

Kg/Anno

Frazione Organica	Sfaldi e potature	Carta e Cartone	Plastica	Legno	Metalli	Multimateriale	Vetro	Tessili	I&RAEE
68.260	41.720	37.940	28.860	8.600	4.580	5.780	42.780	2.170	19.580

COMUNE DI VILLADOSSOLA

CONSORZIO OBBLIGATORIO UNICO DI BACINO DEL VCO



Osservatorio Provinciale sui Rifiuti

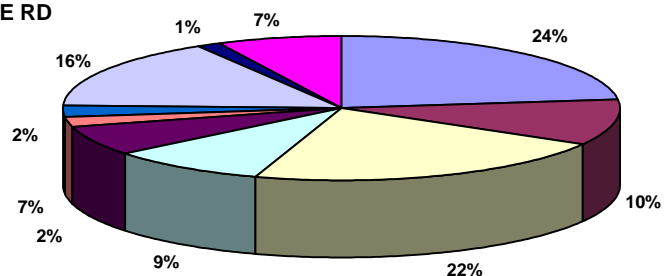
SCHEDA N. 74-2017/VCO

Residenti	6.617
Gestore del servizio di raccolta	CONSER VCO S.P.A.
Tipologia di raccolta	PORTA/PORTA
Presenza di un'area intermedia	SI

Produzione giornaliera di rifiuti per residente

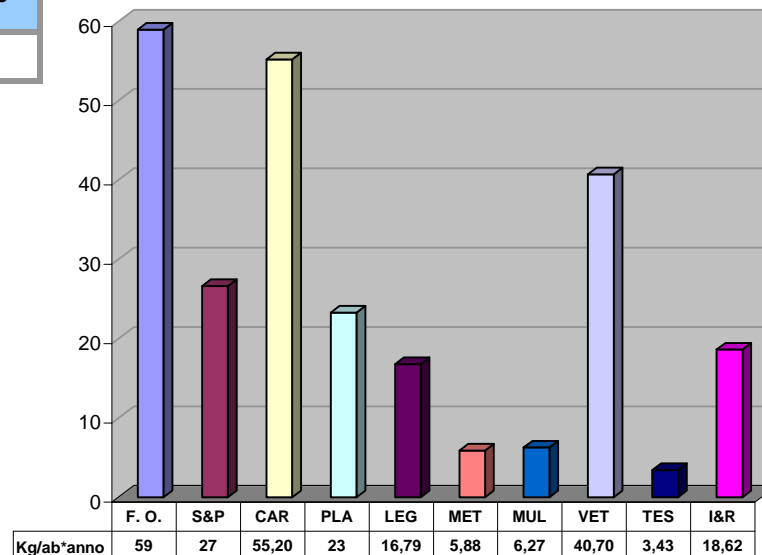
1,14 Kg

COMPOSIZIONE RD



FRAZIONE ORGANICA	SFALCI E POTATURE	CARTA E CARTONE
PLASTICA	LEGNO	METALLI
MULTIMATERIALE	VETRO	TESSILI
I&RAEE		

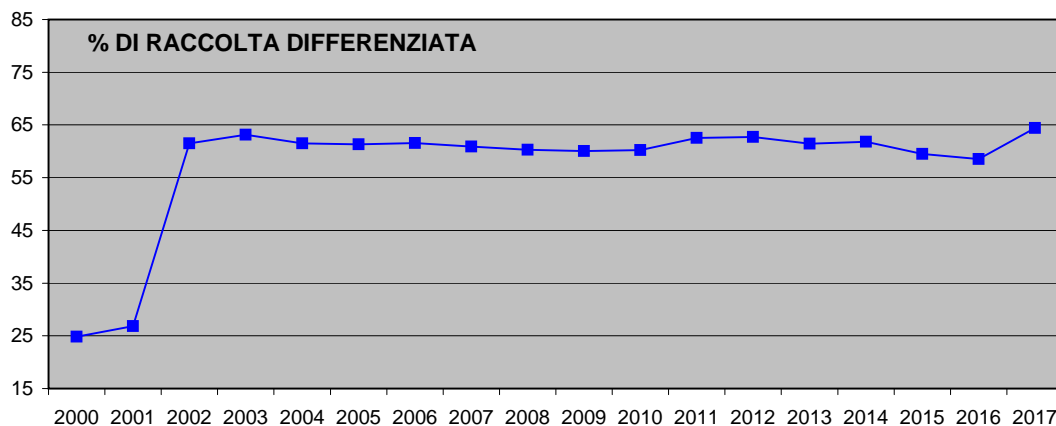
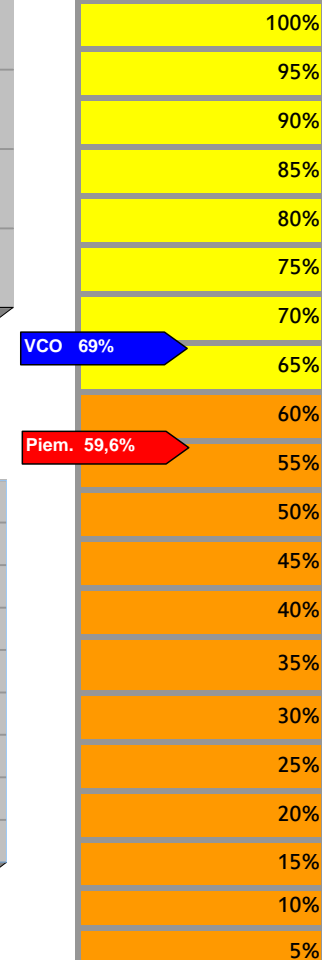
RACCOLTA DIFFERENZIATA PRO CAPITE



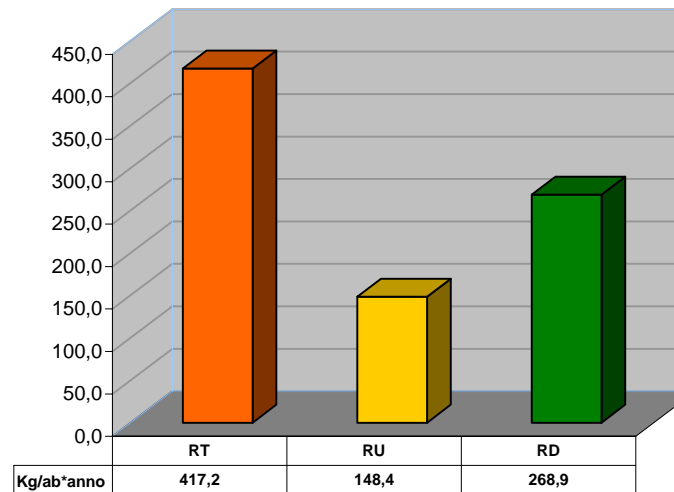
RD COMUNALE

64,4%

LIVELLO DI RACCOLTA DIFFERENZIATA



QUANTITATIVI PRO CAPITE



Kg/Anno

RT	RU	RD
2.760.890	981.830	1.779.060

Kg/Anno

Frazione Organica	Sfaldi e potature	Carta e Cartone	Plastica	Legno	Metalli	Multimateriale	Vetro	Tessili	I&RAEE
390.170	176.215	365.255	154.100	111.075	38.925	41.520	269.303	22.727	123.193

COMUNE DI VILLETTE

CONSORZIO OBBLIGATORIO UNICO DI BACINO DEL VCO



Osservatorio Provinciale sui Rifiuti

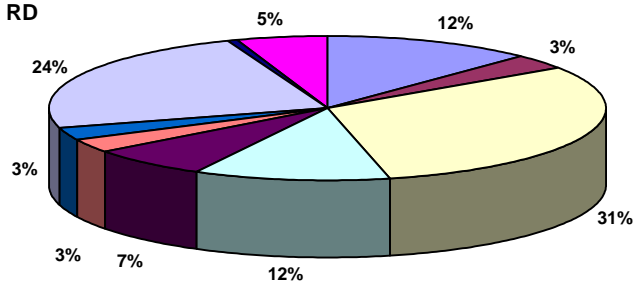
SCHEDA N. 75-2017/VCO

Residenti	274
Gestore del servizio di raccolta	CONSER VCO S.P.A.
Tipologia di raccolta	CASSONETTI STRADALI
Presenza di un'area intermedia	SI' (Malesco)

Produzione giornaliera di rifiuti per residente

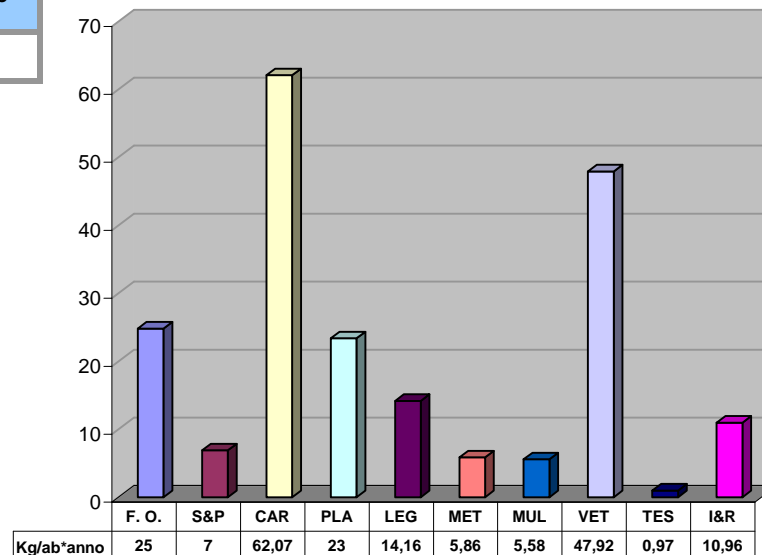
1,01 Kg

COMPOSIZIONE RD



FRAZIONE ORGANICA	SFALCI E POTATURE	CARTA E CARTONE
PLASTICA	LEGNO	METALLI
MULTIMATERIALE	VETRO	TESSILI
I&RAEE		

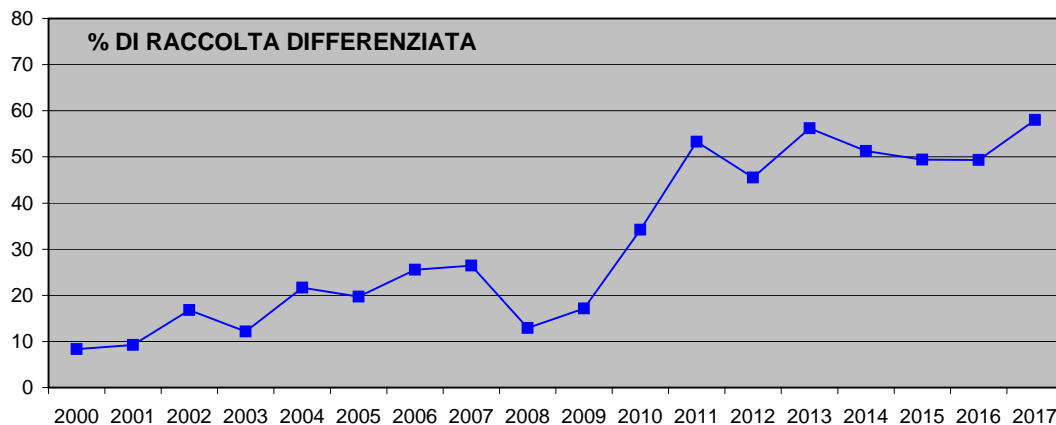
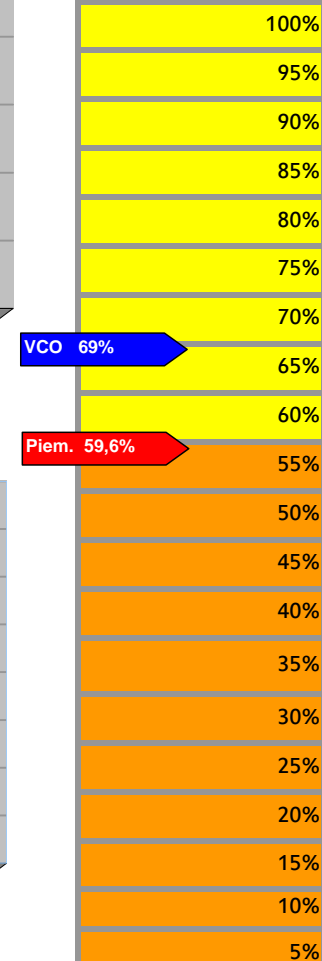
RACCOLTA DIFFERENZIATA PRO CAPITE



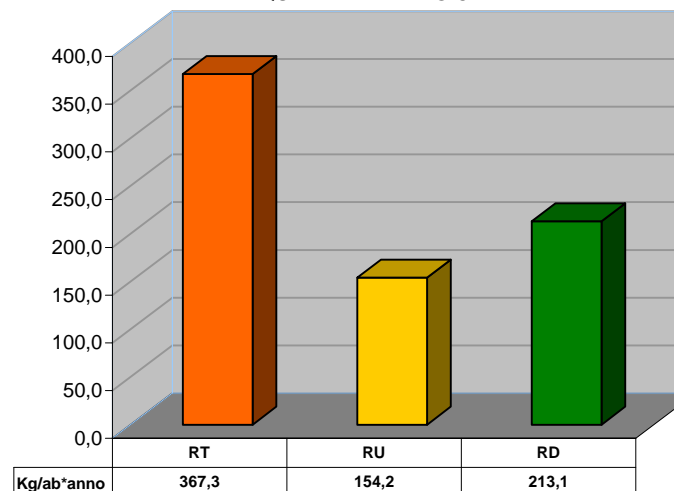
RD COMUNALE

58,0%

LIVELLO DI RACCOLTA DIFFERENZIATA



QUANTITATIVI PRO CAPITE



Kg/Anno

RT	RU	RD
100.628	42.240	58.388

Kg/Anno

Frazione Organica	Sfaldi e potature	Carta e Cartone	Plastica	Legno	Metalli	Multimateriale	Vetro	Tessili	I&RAEE
6.795	1.890	17.008	6.404	3.880	1.605	1.528	13.129	266	3.002

COMUNE DI VOGOGNA

CONSORZIO OBBLIGATORIO UNICO DI BACINO DEL VCO



Osservatorio Provinciale sui Rifiuti

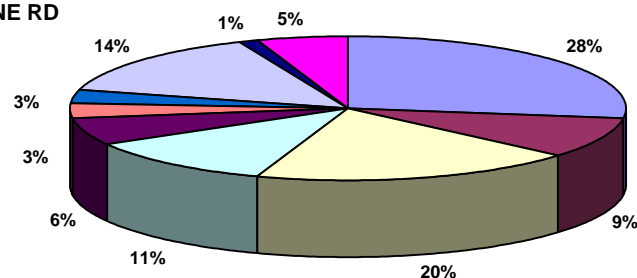
SCHEDA N. 76-2017/VCO

Residenti	1.737
Gestore del servizio di raccolta	CONSER VCO S.P.A.
Tipologia di raccolta	PORTA/PORTA
Presenza di un'area intermedia	SI

Produzione giornaliera di rifiuti per residente

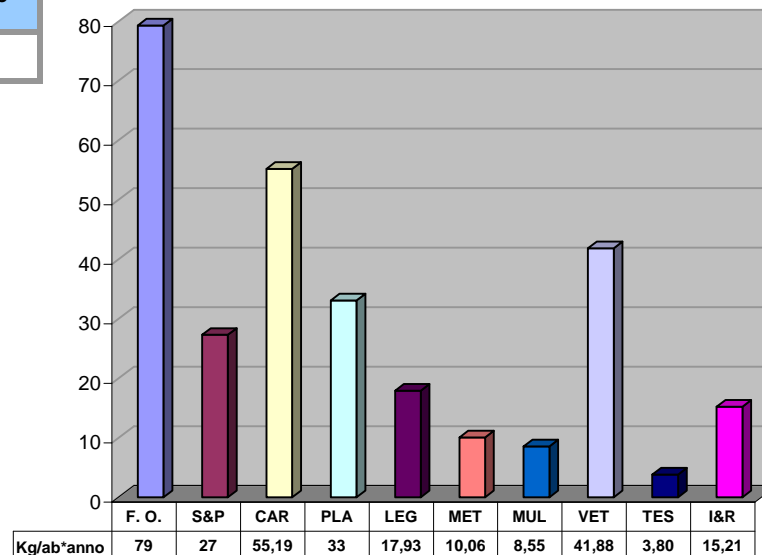
0,95 Kg

COMPOSIZIONE RD



FRAZIONE ORGANICA	SFALCI E POTATURE	CARTA E CARTONE
PLASTICA	LEGNO	METALLI
MULTIMATERIALE	VETRO	TESSILI
I&RAEE		

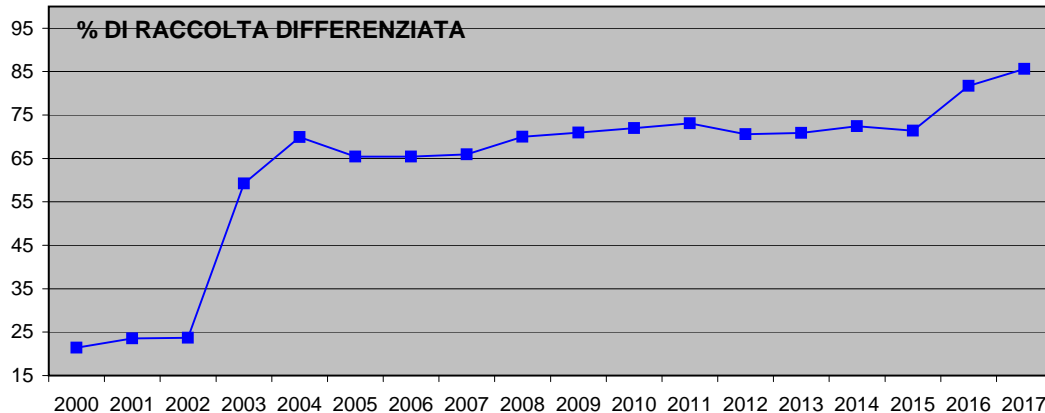
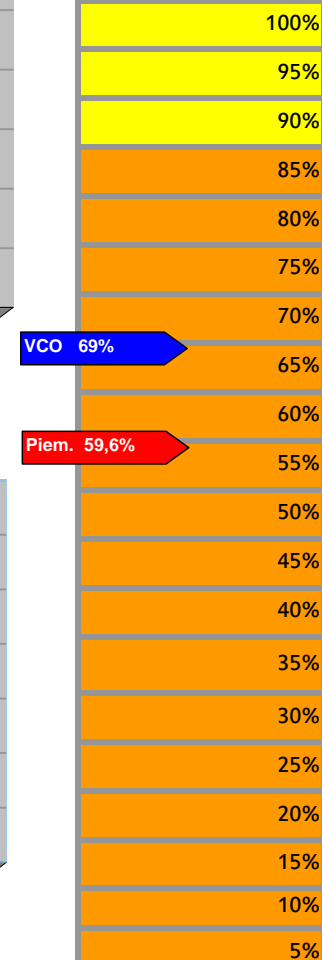
RACCOLTA DIFFERENZIATA PRO CAPITE



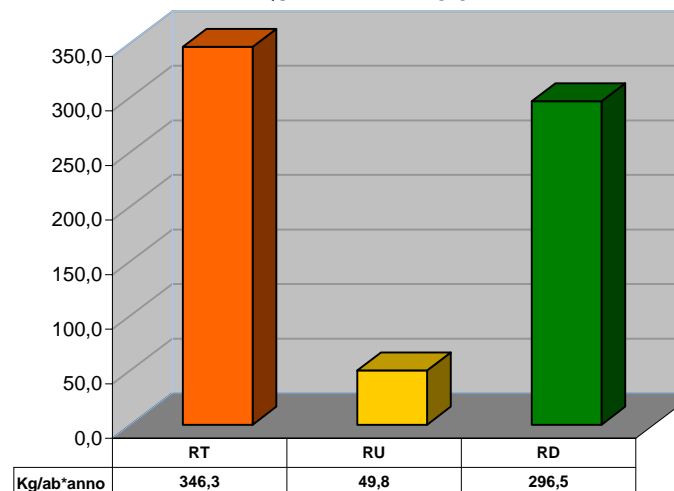
RD COMUNALE

85,6%

LIVELLO DI RACCOLTA DIFFERENZIATA



QUANTITATIVI PRO CAPITE



Kg/Anno

RT	RU	RD
601.491	86.460	515.031

Kg/Anno

Frazione Organica	Sfaldi e potature	Carta e Cartone	Plastica	Legno	Metalli	Multimateriale	Vetro	Tessili	I&RAEE
137.760	47.420	95.860	57.440	31.140	17.480	14.860	72.740	6.594	26.420