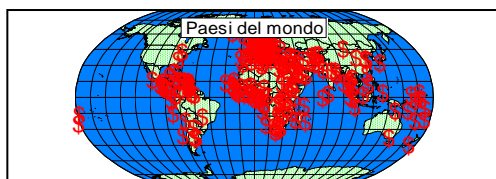


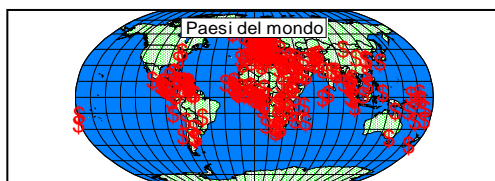
PROVINCIA DEL VERBANO CUSIO OSSOLA



SETTORE ALBERGHIERO

GENNAIO/DICEMBRE	% SUL TOT arrivi presenze		% SUL TOT arrivi presenze		differenza % 2019/2020
	2019	2020	2019	2020	
Italiani arrivi n.	171.727	101.982	30,0%	50,1%	-40,61%
Italiani presenze n.	374.435	244.396	23,8%	45,7%	-34,73%
Stranieri arrivi n.	401.530	101.730	70,0%	49,9%	-74,66%
Stranieri presenze n.	1.195.549	290.537	76,2%	54,3%	-75,70%
Totale arrivi n.	573.257	203.712			-64,46%
Totale presenze n.	1.569.984	534.933			-65,93%
UE - Altri Paesi Europei arrivi	1.793	606	0,4%	0,6%	-66,20%
UE - Altri Paesi Europei presenze	5.250	1.237	0,4%	0,4%	-76,44%
UE - Austria arrivi	12.890	2.017	3,2%	2,0%	-84,35%
UE - Austria presenze	36.860	5.214	3,1%	1,8%	-85,85%
UE - Belgio arrivi	9.177	4.088	2,3%	4,0%	-55,45%
UE - Belgio presenze	32.194	12.919	2,7%	4,4%	-59,87%
UE - Bulgaria arrivi	727	118	0,2%	0,1%	-83,77%
UE - Bulgaria presenze	1.520	230	0,1%	0,1%	-84,87%
UE - Cipro arrivi	127	12	0,0%	0,0%	-90,55%
UE - Cipro presenze	403	18	0,0%	0,0%	-95,53%
UE - Croazia arrivi	565	71	0,1%	0,1%	-87,43%
UE - Croazia presenze	1.164	142	0,1%	0,0%	-87,80%
UE - Danimarca arrivi	3.286	372	0,8%	0,4%	-88,68%
UE - Danimarca presenze	12.204	1.077	1,0%	0,4%	-91,18%
UE - Estonia arrivi	239	59	0,1%	0,1%	-75,31%
UE - Estonia presenze	471	138	0,0%	0,0%	-70,70%
UE - Finlandia arrivi	2.416	109	0,6%	0,1%	-95,49%
UE - Finlandia presenze	6.936	544	0,6%	0,2%	-92,16%
UE - Francia arrivi	62.604	14.342	15,6%	14,1%	-77,09%
UE - Francia presenze	158.916	35.408	13,3%	12,2%	-77,72%
UE - Germania arrivi	102.832	31.048	25,6%	30,5%	-69,81%
UE - Germania presenze	380.380	106.539	31,8%	36,7%	-71,99%
UE - Grecia arrivi	1.161	82	0,3%	0,1%	-92,94%
UE - Grecia presenze	4.111	178	0,3%	0,1%	-95,67%
UE - Irlanda arrivi	1.516	241	0,4%	0,2%	-84,10%
UE - Irlanda presenze	6.254	674	0,5%	0,2%	-89,22%
UE - Islanda arrivi	392	9	0,1%	0,0%	-97,70%
UE - Islanda presenze	1.306	14	0,1%	0,0%	-98,93%
UE - Lettonia arrivi	454	35	0,1%	0,0%	-92,29%
UE - Lettonia presenze	1.115	71	0,1%	0,0%	-93,63%
UE - Lituania arrivi	510	84	0,1%	0,1%	-83,53%
UE - Lituania presenze	1.102	168	0,1%	0,1%	-84,75%

PROVINCIA DEL VERBANO CUSIO OSSOLA



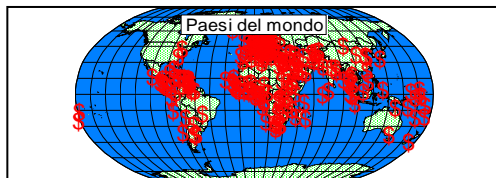
UE - Lussemburgo arrivi	747	0,2%	365	0,4%	-51,14%
UE - Lussemburgo presenze	2.482	0,2%	1.179	0,4%	-52,50%
UE - Malta arrivi	320	0,1%	22	0,0%	-93,13%
UE - Malta presenze	1.031	0,1%	44	0,0%	-95,73%
UE - Norvegia arrivi	3.685	0,9%	104	0,1%	-97,18%
UE - Norvegia presenze	10.206	0,9%	464	0,2%	-95,45%
UE - Paesi Bassi arrivi	13.455	3,4%	7.348	7,2%	-45,39%
UE - Paesi Bassi presenze	48.492	4,1%	22.425	7,7%	-53,76%
UE - Polonia arrivi	1.871	0,5%	441	0,4%	-76,43%
UE - Polonia presenze	5.483	0,5%	940	0,3%	-82,86%
UE - Portogallo arrivi	2.534	0,6%	374	0,4%	-85,24%
UE - Portogallo presenze	4.067	0,3%	668	0,2%	-83,58%
UE - Regno Unito arrivi	27.410	6,8%	2.956	2,9%	-89,22%
UE - Regno Unito presenze	137.985	11,5%	18.933	6,5%	-86,28%
UE - Rep. Ceca arrivi	1.008	0,3%	159	0,2%	-84,23%
UE - Rep. Ceca presenze	2.095	0,2%	367	0,1%	-82,48%
UE - Romania arrivi	1.577	0,4%	489	0,5%	-68,99%
UE - Romania presenze	4.141	0,3%	1.047	0,4%	-74,72%
UE - Russia arrivi	6.351	1,6%	425	0,4%	-93,31%
UE - Russia presenze	15.539	1,3%	821	0,3%	-94,72%
UE - Slovacchia arrivi	407	0,1%	65	0,1%	-84,03%
UE - Slovacchia presenze	1.085	0,1%	131	0,0%	-87,93%
UE - Slovenia arrivi	1.101	0,3%	129	0,1%	-88,28%
UE - Slovenia presenze	1.889	0,2%	332	0,1%	-82,42%
UE - Spagna arrivi	4.617	1,1%	719	0,7%	-84,43%
UE - Spagna presenze	11.057	0,9%	1.566	0,5%	-85,84%
UE - Svezia arrivi	4.570	1,1%	274	0,3%	-94,00%
UE - Svezia presenze	12.166	1,0%	800	0,3%	-93,42%
UE - Svizzera e Liechtenstein arrivi	62.317	15,5%	31.678	31,1%	-49,17%
UE - Svizzera e Liechtenstein presenze	125.999	10,5%	67.155	23,1%	-46,70%
UE - Turchia arrivi	661	0,2%	95	0,1%	-85,63%
UE - Turchia presenze	1.336	0,1%	210	0,1%	-84,28%
UE - Ucraina arrivi	1.464	0,4%	220	0,2%	-84,97%
UE - Ucraina presenze	3.418	0,3%	507	0,2%	-85,17%
UE - Ungheria arrivi	1.698	0,4%	167	0,2%	-90,16%
UE - Ungheria presenze	4.059	0,3%	338	0,1%	-91,67%
XE - Altri Asia arrivi	2.965	0,7%	201	0,2%	-93,22%
XE - Altri Asia presenze	5.334	0,4%	368	0,1%	-93,10%
XE - Altro Africa arrivi	418	0,1%	192	0,2%	-54,07%
XE - Altro Africa presenze	978	0,1%	479	0,2%	-51,02%
XE - A.P. Afr. Medit. Arrivi	301	0,1%	136	0,1%	-54,82%
XE - A.P. Afr. Medit. Presenze	1.682	0,1%	375	0,1%	-77,71%

PROVINCIA DEL VERBANO CUSIO OSSOLA



XE - A.P. Asia Occ. Arrivi	1.038	0,3%	108	0,1%	-89,60%
XE - A.P. Asia Occ. Presenze	2.839	0,2%	247	0,1%	-91,30%
XE - A.P. Centro e Sud America Arrivi	1.000	0,2%	217	0,2%	-78,30%
XE - A.P. Centro e Sud America Pres.	2.063	0,2%	449	0,2%	-78,24%
XE - A.P. o territori Nord Americ. Arrivi	0	0,0%	5	0,0%	#DIV/0!
XE - A.P. o territori Nord Americ Pres.	0	0,0%	7	0,0%	#DIV/0!
XE - A.P. o territori Oceania Arrivi	23	0,0%	6	0,0%	-73,91%
XE - A.P. o territori Oceania Pres.	36	0,0%	13	0,0%	-63,89%
XE - Argentina arrivi	990	0,2%	36	0,0%	-96,36%
XE - Argentina presenze	2.437	0,2%	185	0,1%	-92,41%
XE - Australia arrivi	7.016	1,7%	86	0,1%	-98,77%
XE - Australia presenze	16.568	1,4%	632	0,2%	-96,19%
XE - Brasile arrivi	1.353	0,3%	172	0,2%	-87,29%
XE - Brasile presenze	4.671	0,4%	461	0,2%	-90,13%
XE - Canada arrivi	4.418	1,1%	95	0,1%	-97,85%
XE - Canada presenze	9.761	0,8%	219	0,1%	-97,76%
XE - Cina arrivi	2.825	0,7%	156	0,2%	-94,48%
XE - Cina presenze	4.300	0,4%	371	0,1%	-91,37%
XE - Corea Sud arrivi	1.642	0,4%	67	0,1%	-95,92%
XE - Corea Sud presenze	2.196	0,2%	99	0,0%	-95,49%
XE - Egitto arrivi	143	0,0%	12	0,0%	-91,61%
XE - Egitto presenze	395	0,0%	26	0,0%	-93,42%
XE - Giappone arrivi	1.258	0,3%	61	0,1%	-95,15%
XE - Giappone presenze	2.444	0,2%	155	0,1%	-93,66%
XE - India arrivi	759	0,2%	32	0,0%	-95,78%
XE - India presenze	1.752	0,1%	51	0,0%	-97,09%
XE - Israele arrivi	3.306	0,8%	54	0,1%	-98,37%
XE - Israele presenze	8.855	0,7%	230	0,1%	-97,40%
XE - Mexico arrivi	419	0,1%	44	0,0%	-89,50%
XE - Mexico presenze	880	0,1%	83	0,0%	-90,57%
XE - Non specificato arrivi	2.374	0,6%	205	0,2%	-91,36%
XE - Non specificato presenze	5.738	0,5%	615	0,2%	-89,28%
XE - N. Zelanda arrivi	1.141	0,3%	19	0,0%	-98,33%
XE - N. Zelanda presenze	3.478	0,3%	43	0,0%	-98,76%
XE - Sudafrica arrivi	327	0,1%	22	0,0%	-93,27%
XE - Sudafrica presenze	813	0,1%	45	0,0%	-94,46%
XE - USA arrivi	31.207	7,8%	457	0,4%	-98,54%
XE - USA presenze	75.401	6,3%	2.869	1,0%	-96,20%
XE - Venezuela arrivi	125	0,0%	14	0,0%	-88,80%
XE - Venezuela presenze	212	0,0%	17	0,0%	-91,98%

PROVINCIA DEL VERBANO CUSIO OSSOLA



SETTORE EXTRALBERGHIERO

GENNAIO/DICEMBRE	% SUL TOT arrivi presenze		% SUL TOT arrivi presenze		differenza % 2019/2020
	2019	2020	2019	2020	
Italiani arrivi n.	67.685	68.133	24,0%	40,9%	0,66%
Italiani presenze n.	197.991	216.400	14,1%	29,7%	9,30%
Stranieri arrivi n.	214.703	98.508	76,0%	59,1%	-54,12%
Stranieri presenze n.	1.204.079	511.830	85,9%	70,3%	-57,49%
Totale arrivi n.	282.388	166.641			-40,99%
Totale presenze n.	1.402.070	728.230			-48,06%
UE - Altri Paesi Europei arrivi	405	143	0,2%	0,1%	-64,69%
UE - Altri Paesi Europei presenze	1.532	571	0,1%	0,1%	-62,73%
UE - Austria arrivi	4.472	1.632	2,1%	1,7%	-63,51%
UE - Austria presenze	19.560	6.842	1,6%	1,3%	-65,02%
UE - Belgio arrivi	3.947	2.390	1,8%	1,8%	-39,45%
UE - Belgio presenze	23.511	11.791	2,0%	2,3%	-49,85%
UE - Bulgaria arrivi	122	27	0,1%	0,0%	-77,87%
UE - Bulgaria presenze	231	79	0,0%	0,0%	-65,80%
UE - Cipro arrivi	14	2	0,0%	0,0%	-85,71%
UE - Cipro presenze	70	4	0,0%	0,0%	-94,29%
UE - Croazia arrivi	36	9	0,0%	0,0%	-75,00%
UE - Croazia presenze	152	22	0,0%	0,0%	-85,53%
UE - Danimarca arrivi	1.879	269	0,9%	0,3%	-85,68%
UE - Danimarca presenze	12.741	1.640	1,1%	0,3%	-87,13%
UE - Estonia arrivi	65	14	0,0%	0,0%	-78,46%
UE - Estonia presenze	209	46	0,0%	0,0%	-77,99%
UE - Finlandia arrivi	301	19	0,1%	0,0%	-93,69%
UE - Finlandia presenze	867	41	0,1%	0,0%	-95,27%
UE - Francia arrivi	14.203	3.962	6,6%	4,0%	-72,10%
UE - Francia presenze	40.829	11.035	3,4%	2,2%	-72,97%
UE - Germania arrivi	102.471	50.220	47,7%	51,0%	-50,99%
UE - Germania presenze	600.002	274.599	49,8%	53,7%	-54,23%
UE - Grecia arrivi	108	17	0,1%	0,0%	-84,26%
UE - Grecia presenze	451	67	0,0%	0,0%	-85,14%
UE - Irlanda arrivi	346	54	0,2%	0,1%	-84,39%
UE - Irlanda presenze	1.303	158	0,1%	0,0%	-87,87%
UE - Islanda arrivi	24	1	0,0%	0,0%	-95,83%
UE - Islanda presenze	118	1	0,0%	0,0%	-99,15%
UE - Lettonia arrivi	78	14	0,0%	0,0%	-82,05%
UE - Lettonia presenze	228	23	0,0%	0,0%	-89,91%
UE - Lituania arrivi	171	53	0,1%	0,1%	-69,01%
UE - Lituania presenze	436	128	0,0%	0,0%	-70,64%

PROVINCIA DEL VERBANO CUSIO OSSOLA



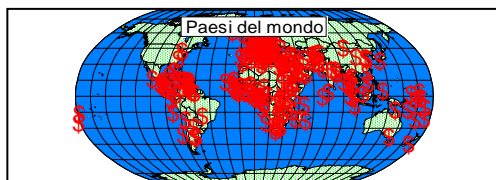
UE - Lussemburgo arrivi	291	0,1%	108	0,1%	-62,89%
UE - Lussemburgo presenze	1.333	0,1%	459	0,1%	-65,57%
UE - Malta arrivi	23	0,0%	4	0,0%	-82,61%
UE - Malta presenze	70	0,0%	16	0,0%	-77,14%
UE - Norvegia arrivi	223	0,1%	30	0,0%	-86,55%
UE - Norvegia presenze	632	0,1%	59	0,0%	-90,66%
UE - Paesi Bassi arrivi	32.573	15,2%	14.792	15,0%	-54,59%
UE - Paesi Bassi presenze	287.262	23,9%	106.825	20,9%	-62,81%
UE - Polonia arrivi	962	0,4%	342	0,4%	-64,45%
UE - Polonia presenze	4.041	0,3%	1.111	0,2%	-72,51%
UE - Portogallo arrivi	233	0,1%	95	0,1%	-59,23%
UE - Portogallo presenze	520	0,0%	201	0,0%	-61,35%
UE - Regno Unito arrivi	3.986	1,9%	1.144	1,2%	-71,30%
UE - Regno Unito presenze	15.631	1,3%	4.552	0,9%	-70,88%
UE - Rep. Ceca arrivi	516	0,2%	114	0,1%	-77,91%
UE - Rep. Ceca presenze	1.581	0,1%	219	0,0%	-86,15%
UE - Romania arrivi	312	0,1%	196	0,2%	-37,18%
UE - Romania presenze	1.279	0,1%	755	0,1%	-40,97%
UE - Russia arrivi	704	0,3%	103	0,1%	-85,37%
UE - Russia presenze	1.988	0,2%	390	0,1%	-80,38%
UE - Slovacchia arrivi	100	0,0%	12	0,0%	-88,00%
UE - Slovacchia presenze	283	0,0%	22	0,0%	-92,23%
UE - Slovenia arrivi	302	0,1%	101	0,1%	-66,56%
UE - Slovenia presenze	624	0,1%	193	0,0%	-69,07%
UE - Spagna arrivi	1.030	0,5%	320	0,3%	-68,93%
UE - Spagna presenze	2.673	0,2%	832	0,2%	-68,87%
UE - Svezia arrivi	462	0,2%	97	0,1%	-79,00%
UE - Svezia presenze	1.343	0,1%	210	0,0%	-84,36%
UE - Svizzera e Liechtenstein arrivi	39.025	18,2%	21.333	21,7%	-45,34%
UE - Svizzera e Liechtenstein presenze	167.230	13,9%	85.766	16,8%	-48,71%
UE - Turchia arrivi	78	0,0%	19	0,0%	-75,64%
UE - Turchia presenze	256	0,0%	53	0,0%	-79,30%
UE - Ucraina arrivi	308	0,1%	54	0,1%	-82,47%
UE - Ucraina presenze	786	0,1%	117	0,0%	-85,11%
UE - Ungheria arrivi	657	0,3%	58	0,1%	-91,17%
UE - Ungheria presenze	1.876	0,2%	144	0,0%	-92,32%
XE - Altri Asia arrivi	214	0,1%	55	0,1%	-74,30%
XE - Altri Asia presenze	630	0,1%	270	0,1%	-57,14%
XE - Altro Africa arrivi	53	0,0%	29	0,0%	-45,28%
XE - Altro Africa presenze	160	0,0%	90	0,0%	-43,75%
XE - A.P. Afr. Medit. Arrivi	31	0,0%	54	0,1%	74,19%
XE - A.P. Afr. Medit. Presenze	86	0,0%	171	0,0%	98,84%

PROVINCIA DEL VERBANO CUSIO OSSOLA



XE - A.P. Asia Occ. Arrivi	115	0,1%	45	0,0%	-60,87%
XE - A.P. Asia Occ. Presenze	536	0,0%	229	0,0%	-57,28%
XE - A.P. Centro e Sud America Arrivi	143	0,1%	100	0,1%	-30,07%
XE - A.P. Centro e Sud America Pres.	560	0,0%	245	0,0%	-56,25%
XE - A.P. o territori Nord Americ. Arrivi	2	0,0%	0	0,0%	-100,00%
XE - A.P. o territori Nord Americ Pres.	2	0,0%	0	0,0%	-100,00%
XE - A.P. o territori Oceania Arrivi	3	0,0%	2	0,0%	-33,33%
XE - A.P. o territori Oceania Pres.	10	0,0%	6	0,0%	-40,00%
XE - Argentina arrivi	90	0,0%	11	0,0%	-87,78%
XE - Argentina presenze	252	0,0%	61	0,0%	-75,79%
XE - Australia arrivi	473	0,2%	41	0,0%	-91,33%
XE - Australia presenze	1.348	0,1%	112	0,0%	-91,69%
XE - Brasile arrivi	150	0,1%	53	0,1%	-64,67%
XE - Brasile presenze	605	0,1%	354	0,1%	-41,49%
XE - Canada arrivi	269	0,1%	43	0,0%	-84,01%
XE - Canada presenze	717	0,1%	151	0,0%	-78,94%
XE - Cina arrivi	248	0,1%	31	0,0%	-87,50%
XE - Cina presenze	446	0,0%	64	0,0%	-85,65%
XE - Corea Sud arrivi	73	0,0%	11	0,0%	-84,93%
XE - Corea Sud presenze	105	0,0%	16	0,0%	-84,76%
XE - Egitto arrivi	18	0,0%	2	0,0%	-88,89%
XE - Egitto presenze	49	0,0%	4	0,0%	-91,84%
XE - Giappone arrivi	61	0,0%	23	0,0%	-62,30%
XE - Giappone presenze	113	0,0%	47	0,0%	-58,41%
XE - India arrivi	71	0,0%	8	0,0%	-88,73%
XE - India presenze	413	0,0%	23	0,0%	-94,43%
XE - Israele arrivi	709	0,3%	10	0,0%	-98,59%
XE - Israele presenze	2.025	0,2%	53	0,0%	-97,38%
XE - Mexico arrivi	48	0,0%	10	0,0%	-79,17%
XE - Mexico presenze	137	0,0%	21	0,0%	-84,67%
XE - Non specificato arrivi	113	0,1%	88	0,1%	-22,12%
XE - Non specificato presenze	252	0,0%	602	0,1%	138,89%
XE - N. Zelanda arrivi	145	0,1%	2	0,0%	-98,62%
XE - N. Zelanda presenze	454	0,0%	3	0,0%	-99,34%
XE - Sudafrica arrivi	49	0,0%	7	0,0%	-85,71%
XE - Sudafrica presenze	164	0,0%	21	0,0%	-87,20%
XE - USA arrivi	1.171	0,5%	132	0,1%	-88,73%
XE - USA presenze	3.320	0,3%	310	0,1%	-90,66%
XE - Venezuela arrivi	27	0,0%	3	0,0%	-88,89%
XE - Venezuela presenze	47	0,0%	6	0,0%	-87,23%

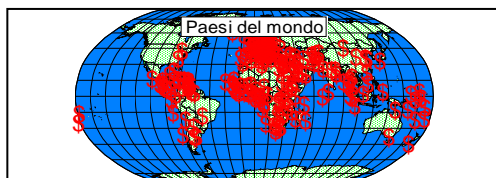
PROVINCIA DEL VERBANO CUSIO OSSOLA



LOCAZIONI TURISTICHE

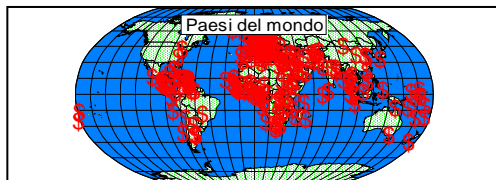
GENNAIO/DICEMBRE	% SUL TOT		% SUL TOT		differenza % 2019/2020
	2019	arrivi presenze	2020	arrivi presenze	
Italiani arrivi n.	999	51,8%	7.000	31,0%	600,70%
Italiani presenze n.	1.940	33,4%	29.941	25,9%	1443,35%
Stranieri arrivi n.	931	48,2%	15.550	69,0%	1570,25%
Stranieri presenze n.	3.869	66,6%	85.656	74,1%	2113,91%
Totale arrivi n.	1.930		22.550		1068,39%
Totale presenze n.	5.809		115.597		1889,96%
UE - Altri Paesi Europei arrivi	1	0,1%	41	0,3%	4000,00%
UE - Altri Paesi Europei presenze	2	0,1%	219	0,3%	10850,00%
UE - Austria arrivi	8	0,9%	109	0,7%	1262,50%
UE - Austria presenze	13	0,3%	506	0,6%	3792,31%
UE - Belgio arrivi	11	1,2%	380	2,4%	3354,55%
UE - Belgio presenze	30	0,8%	2.033	2,4%	6676,67%
UE - Bulgaria arrivi	1	0,1%	2	0,0%	100,00%
UE - Bulgaria presenze	4	0,1%	8	0,0%	100,00%
UE - Cipro arrivi	0	0,0%	1	0,0%	#DIV/0!
UE - Cipro presenze	0	0,0%	3	0,0%	#DIV/0!
UE - Croazia arrivi	0	0,0%	0	0,0%	#DIV/0!
UE - Croazia presenze	0	0,0%	0	0,0%	#DIV/0!
UE - Danimarca arrivi	0	0,0%	22	0,1%	#DIV/0!
UE - Danimarca presenze	2	0,1%	111	0,1%	5450,00%
UE - Estonia arrivi	17	1,8%	0	0,0%	-100,00%
UE - Estonia presenze		0,0%	0	0,0%	#DIV/0!
UE - Finlandia arrivi	19	2,0%	2	0,0%	-89,47%
UE - Finlandia presenze	95	2,5%	10	0,0%	-89,47%
UE - Francia arrivi	129	13,9%	1.454	9,4%	1027,13%
UE - Francia presenze	385	10,0%	5.845	6,8%	1418,18%
UE - Germania arrivi	283	30,4%	8.317	53,5%	2838,87%
UE - Germania presenze	1.422	36,8%	51.939	60,6%	3552,53%
UE - Grecia arrivi	5	0,5%	7	0,0%	40,00%
UE - Grecia presenze	7	0,2%	18	0,0%	157,14%
UE - Irlanda arrivi	0	0,0%	21	0,1%	#DIV/0!
UE - Irlanda presenze	0	0,0%	71	0,1%	#DIV/0!
UE - Islanda arrivi	0	0,0%	0	0,0%	#DIV/0!
UE - Islanda presenze	0	0,0%	0	0,0%	#DIV/0!
UE - Lettonia arrivi	4	0,4%	8	0,1%	100,00%
UE - Lettonia presenze	12	0,3%	15	0,0%	25,00%
UE - Lituania arrivi	1	0,1%	17	0,1%	1600,00%
UE - Lituania presenze	1	0,0%	61	0,1%	6000,00%

PROVINCIA DEL VERBANO CUSIO OSSOLA



UE - Lussemburgo arrivi	1	0,1%	24	0,2%	2300,00%
UE - Lussemburgo presenze	2	0,1%	141	0,2%	6950,00%
UE - Malta arrivi	0	0,0%	3	0,0%	#DIV/0!
UE - Malta presenze	0	0,0%	9	0,0%	#DIV/0!
UE - Norvegia arrivi	2	0,2%	4	0,0%	100,00%
UE - Norvegia presenze	8	0,2%	22	0,0%	175,00%
UE - Paesi Bassi arrivi	20	2,1%	1.090	7,0%	5350,00%
UE - Paesi Bassi presenze	87	2,2%	6.596	7,7%	7481,61%
UE - Polonia arrivi	10	1,1%	57	0,4%	470,00%
UE - Polonia presenze	20	0,5%	172	0,2%	760,00%
UE - Portogallo arrivi	5	0,5%	30	0,2%	500,00%
UE - Portogallo presenze	12	0,3%	88	0,1%	633,33%
UE - Regno Unito arrivi	23	2,5%	304	2,0%	1221,74%
UE - Regno Unito presenze	64	1,7%	1.512	1,8%	2262,50%
UE - Rep. Ceca arrivi	0	0,0%	22	0,1%	#DIV/0!
UE - Rep. Ceca presenze	0	0,0%	57	0,1%	#DIV/0!
UE - Romania arrivi	6	0,6%	42	0,3%	600,00%
UE - Romania presenze	12	0,3%	225	0,3%	1775,00%
UE - Russia arrivi	34	3,7%	42	0,3%	23,53%
UE - Russia presenze	78	2,0%	145	0,2%	85,90%
UE - Slovacchia arrivi	0	0,0%	11	0,1%	#DIV/0!
UE - Slovacchia presenze	0	0,0%	43	0,1%	#DIV/0!
UE - Slovenia arrivi	1	0,1%	13	0,0%	1200,00%
UE - Slovenia presenze	2	0,1%	58	0,1%	2800,00%
UE - Spagna arrivi	16	1,7%	89	0,6%	456,25%
UE - Spagna presenze	54	1,4%	335	0,4%	520,37%
UE - Svezia arrivi	0	0,0%	13	0,1%	#DIV/0!
UE - Svezia presenze	0	0,0%	34	0,0%	#DIV/0!
UE - Svizzera e Liechtenstein arrivi	175	18,8%	3.098	19,9%	1670,29%
UE - Svizzera e Liechtenstein presenze	544	14,1%	14.036	16,4%	2480,15%
UE - Turchia arrivi	0	0,0%	6	0,0%	#DIV/0!
UE - Turchia presenze	0	0,0%	21	0,0%	#DIV/0!
UE - Ucraina arrivi	17	1,8%	21	0,1%	23,53%
UE - Ucraina presenze	39	1,0%	55	0,1%	41,03%
UE - Ungheria arrivi	4	0,4%	5	0,0%	25,00%
UE - Ungheria presenze	12	0,3%	24	0,0%	100,00%
XE - Altri Asia arrivi	18	1,9%	16	0,1%	-11,11%
XE - Altri Asia presenze	27	0,7%	91	0,1%	237,04%
XE - Altro Africa arrivi	1	0,1%	16	0,1%	1500,00%
XE - Altro Africa presenze	3	0,1%	80	0,1%	2566,67%
XE - A.P. Afr. Medit. Arrivi	0	0,0%	4	0,0%	#DIV/0!
XE - A.P. Afr. Medit. Presenze	0	0,0%	15	0,0%	#DIV/0!

PROVINCIA DEL VERBANO CUSIO OSSOLA



XE - A.P. Asia Occ. Arrivi	2	0,2%	8	0,1%	300,00%
XE - A.P. Asia Occ. Presenze	4	0,1%	21	0,0%	425,00%
XE - A.P. Centro e Sud America Arrivi	1	0,1%	25	0,2%	2400,00%
XE - A.P. Centro e Sud America Pres.	1	0,0%	103	0,1%	10200,00%
XE - A.P. o territori Nord Americ. Arrivi	0	0,0%	0	0,0%	#DIV/0!
XE - A.P. o territori Nord Americ Pres.	0	0,0%	0	0,0%	#DIV/0!
XE - A.P. o territori Oceania Arrivi	0	0,0%	1	0,0%	#DIV/0!
XE - A.P. o territori Oceania Pres.	0	0,0%	6	0,0%	#DIV/0!
XE - Argentina arrivi	0	0,0%	1	0,0%	#DIV/0!
XE - Argentina presenze	0	0,0%	5	0,0%	#DIV/0!
XE - Australia arrivi	20	2,1%	33	0,2%	65,00%
XE - Australia presenze	47	1,2%	91	0,1%	93,62%
XE - Brasile arrivi	15	1,6%	16	0,1%	6,67%
XE - Brasile presenze	40	1,0%	66	0,1%	65,00%
XE - Canada arrivi	5	0,5%	9	0,1%	80,00%
XE - Canada presenze	8	0,2%	34	0,0%	325,00%
XE - Cina arrivi	36	3,9%	26	0,2%	-27,78%
XE - Cina presenze	674	17,4%	210	0,2%	-68,84%
XE - Corea Sud arrivi	3	0,3%	1	0,0%	-66,67%
XE - Corea Sud presenze	4	0,1%	1	0,0%	-75,00%
XE - Egitto arrivi	0	0,0%	4	0,0%	#DIV/0!
XE - Egitto presenze	0	0,0%	8	0,0%	#DIV/0!
XE - Giappone arrivi	0	0,0%	3	0,0%	#DIV/0!
XE - Giappone presenze	0	0,0%	3	0,0%	#DIV/0!
XE - India arrivi	2	0,2%	3	0,0%	50,00%
XE - India presenze	5	0,1%	13	0,0%	160,00%
XE - Israele arrivi	22	2,4%	7	0,0%	-68,18%
XE - Israele presenze	58	1,5%	19	0,0%	-67,24%
XE - Mexico arrivi	0	0,0%	4	0,0%	#DIV/0!
XE - Mexico presenze	0	0,0%	13	0,0%	#DIV/0!
XE - Non specificato arrivi	0	0,0%	7	0,0%	#DIV/0!
XE - Non specificato presenze	0	0,0%	35	0,0%	#DIV/0!
XE - N. Zelanda arrivi	2	0,2%	3	0,0%	50,00%
XE - N. Zelanda presenze	5	0,1%	7	0,0%	40,00%
XE - Sudafrica arrivi	2	0,2%	2	0,0%	0,00%
XE - Sudafrica presenze	6	0,2%	9	0,0%	50,00%
XE - USA arrivi	24	2,6%	102	0,7%	325,00%
XE - USA presenze	65	1,7%	393	0,5%	504,62%
XE - Venezuela arrivi	0	0,0%	4	0,0%	#DIV/0!
XE - Venezuela presenze	0	0,0%	21	0,0%	#DIV/0!

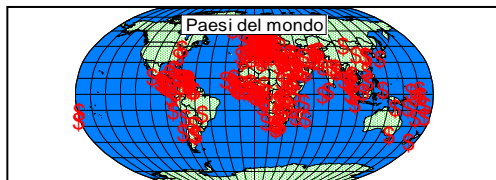
PROVINCIA DEL VERBANO CUSIO OSSOLA



TOTALE COMPLESSIVO

GENNAIO/DICEMBRE	% SUL TOT		% SUL TOT		differenza % 2019/2020
	2019	arrivi presenze	2020	arrivi presenze	
Italiani arrivi n.	240.411	28,0%	177.115	45,1%	-26,33%
Italiani presenze n.	574.366	19,3%	490.737	35,6%	-14,56%
Stranieri arrivi n.	617.164	72,0%	215.788	54,9%	-65,04%
Stranieri presenze n.	2.403.497	80,7%	888.023	64,4%	-63,05%
Totale arrivi n.	857.575		392.903		-54,18%
Totale presenze n.	2.977.863		1.378.760		-53,70%
UE - Altri Paesi Europei arrivi	2.199	0,4%	790	0,4%	-64,07%
UE - Altri Paesi Europei presenze	6.784	0,3%	2.027	0,2%	-70,12%
UE - Austria arrivi	17.370	2,8%	3.758	1,7%	-78,36%
UE - Austria presenze	56.433	2,3%	12.562	1,4%	-77,74%
UE - Belgio arrivi	13.135	2,1%	6.858	3,2%	-47,79%
UE - Belgio presenze	55.735	2,3%	26.743	3,0%	-52,02%
UE - Bulgaria arrivi	850	0,1%	147	0,1%	-82,71%
UE - Bulgaria presenze	1.755	0,1%	317	0,0%	-81,94%
UE - Cipro arrivi	141	0,0%	15	0,0%	-89,36%
UE - Cipro presenze	473	0,0%	25	0,0%	-94,71%
UE - Croazia arrivi	601	0,1%	80	0,0%	-86,69%
UE - Croazia presenze	1.316	0,1%	164	0,0%	-87,54%
UE - Danimarca arrivi	5.165	0,8%	663	0,3%	-87,16%
UE - Danimarca presenze	24.947	1,0%	2.828	0,3%	-88,66%
UE - Estonia arrivi	321	0,1%	73	0,0%	-77,26%
UE - Estonia presenze	680	0,0%	184	0,0%	-72,94%
UE - Finlandia arrivi	2.736	0,4%	130	0,1%	-95,25%
UE - Finlandia presenze	7.898	0,3%	595	0,1%	-92,47%
UE - Francia arrivi	76.936	12,5%	19.758	9,2%	-74,32%
UE - Francia presenze	200.130	8,3%	52.288	5,9%	-73,87%
UE - Germania arrivi	205.586	33,3%	89.585	41,5%	-56,42%
UE - Germania presenze	981.804	40,8%	433.077	48,8%	-55,89%
UE - Grecia arrivi	1.274	0,2%	106	0,0%	-91,68%
UE - Grecia presenze	4.569	0,2%	263	0,0%	-94,24%
UE - Irlanda arrivi	1.862	0,3%	316	0,1%	-83,03%
UE - Irlanda presenze	7.557	0,3%	903	0,1%	-88,05%
UE - Islanda arrivi	416	0,1%	10	0,0%	-97,60%
UE - Islanda presenze	1.424	0,1%	15	0,0%	-98,95%
UE - Lettonia arrivi	536	0,1%	57	0,0%	-89,37%
UE - Lettonia presenze	1.355	0,1%	109	0,0%	-91,96%
UE - Lituania arrivi	682	0,1%	154	0,1%	-77,42%
UE - Lituania presenze	1.539	0,1%	357	0,0%	-76,80%

PROVINCIA DEL VERBANO CUSIO OSSOLA



UE - Lussemburgo arrivi	1.039	0,2%	497	0,2%	-52,17%
UE - Lussemburgo presenze	3.817	0,2%	1.779	0,2%	-53,39%
UE - Malta arrivi	343	0,1%	29	0,0%	-91,55%
UE - Malta presenze	1.101	0,0%	69	0,0%	-93,73%
UE - Norvegia arrivi	3.910	0,6%	138	0,1%	-96,47%
UE - Norvegia presenze	10.846	0,5%	545	0,1%	-94,98%
UE - Paesi Bassi arrivi	46.048	7,5%	23.230	10,8%	-49,55%
UE - Paesi Bassi presenze	335.841	14,0%	135.846	15,3%	-59,55%
UE - Polonia arrivi	2.843	0,5%	840	0,4%	-70,45%
UE - Polonia presenze	9.544	0,4%	2.223	0,3%	-76,71%
UE - Portogallo arrivi	2.772	0,4%	499	0,2%	-82,00%
UE - Portogallo presenze	4.599	0,2%	957	0,1%	-79,19%
UE - Regno Unito arrivi	31.419	5,1%	4.404	2,0%	-85,98%
UE - Regno Unito presenze	153.680	6,4%	24.997	2,8%	-83,73%
UE - Rep. Ceca arrivi	1.524	0,2%	295	0,1%	-80,64%
UE - Rep. Ceca presenze	3.676	0,2%	643	0,1%	-82,51%
UE - Romania arrivi	1.895	0,3%	727	0,3%	-61,64%
UE - Romania presenze	5.432	0,2%	2.027	0,2%	-62,68%
UE - Russia arrivi	7.089	1,1%	570	0,3%	-91,96%
UE - Russia presenze	17.605	0,7%	1.356	0,2%	-92,30%
UE - Slovacchia arrivi	507	0,1%	88	0,0%	-82,64%
UE - Slovacchia presenze	1.368	0,1%	196	0,0%	-85,67%
UE - Slovenia arrivi	1.404	0,2%	243	0,7%	-82,69%
UE - Slovenia presenze	2.515	0,1%	583	0,1%	-76,82%
UE - Spagna arrivi	5.663	0,9%	1.128	0,5%	-80,08%
UE - Spagna presenze	13.784	0,6%	2.733	0,3%	-80,17%
UE - Svezia arrivi	5.032	0,8%	384	0,2%	-92,37%
UE - Svezia presenze	13.509	0,6%	1.044	0,1%	-92,27%
UE - Svizzera e Liechtenstein arrivi	101.517	16,4%	56.109	26,0%	-44,73%
UE - Svizzera e Liechtenstein presenze	293.773	12,2%	166.957	18,8%	-43,17%
UE - Turchia arrivi	739	0,1%	120	0,1%	-83,76%
UE - Turchia presenze	1.592	0,1%	284	0,0%	-82,16%
UE - Ucraina arrivi	1.789	0,3%	295	0,1%	-83,51%
UE - Ucraina presenze	4.243	0,2%	679	0,1%	-84,00%
UE - Ungheria arrivi	2.359	0,4%	230	0,1%	-90,25%
UE - Ungheria presenze	5.947	0,2%	506	0,1%	-91,49%
XE - Altri Asia arrivi	3.197	0,5%	272	0,1%	-91,49%
XE - Altri Asia presenze	5.991	0,2%	729	0,1%	-87,83%
XE - Altro Africa arrivi	472	0,1%	237	0,1%	-49,79%
XE - Altro Africa presenze	1.141	0,0%	649	0,1%	-43,12%
XE - A.P. Afr. Medit. Arrivi	332	0,1%	194	0,1%	-41,57%
XE - A.P. Afr. Medit. Presenze	1.768	0,1%	561	0,1%	-68,27%

PROVINCIA DEL VERBANO CUSIO OSSOLA



XE - A.P. Asia Occ. Arrivi	1.155	0,2%	161	0,1%	-86,06%
XE - A.P. Asia Occ. Presenze	3.379	0,1%	497	0,1%	-85,29%
XE - A.P. Centro e Sud America Arrivi	1.144	0,2%	342	0,2%	-70,10%
XE - A.P. Centro e Sud America Pres.	2.624	0,1%	797	0,1%	-69,63%
XE - A.P. o territori Nord Americ. Arrivi	2	0,0%	5	0,0%	150,00%
XE - A.P. o territori Nord Americ Pres.	2	0,0%	7	0,0%	250,00%
XE - A.P. o territori Oceania Arrivi	26	0,0%	9	0,0%	-65,38%
XE - A.P. o territori Oceania Pres.	46	0,0%	25	0,0%	-45,65%
XE - Argentina arrivi	1.080	0,2%	48	0,0%	-95,56%
XE - Argentina presenze	2.689	0,1%	251	0,0%	-90,67%
XE - Australia arrivi	7.509	1,2%	160	0,1%	-97,87%
XE - Australia presenze	17.963	0,7%	835	0,1%	-95,35%
XE - Brasile arrivi	1.518	0,2%	241	0,1%	-84,12%
XE - Brasile presenze	5.316	0,2%	881	0,1%	-83,43%
XE - Canada arrivi	4.692	0,8%	147	0,1%	-96,87%
XE - Canada presenze	10.486	0,4%	404	0,0%	-96,15%
XE - Cina arrivi	3.109	0,5%	213	0,1%	-93,15%
XE - Cina presenze	5.420	0,2%	645	0,1%	-88,10%
XE - Corea Sud arrivi	1.718	0,3%	79	0,0%	-95,40%
XE - Corea Sud presenze	2.305	0,1%	116	0,0%	-94,97%
XE - Egitto arrivi	161	0,0%	18	0,0%	-88,82%
XE - Egitto presenze	444	0,0%	38	0,0%	-91,44%
XE - Giappone arrivi	1.319	0,2%	87	0,0%	-93,40%
XE - Giappone presenze	2.557	0,1%	205	0,0%	-91,98%
XE - India arrivi	832	0,1%	43	0,0%	-94,83%
XE - India presenze	2.170	0,1%	87	0,0%	-95,99%
XE - Israele arrivi	4.037	0,7%	71	0,0%	-98,24%
XE - Israele presenze	10.938	0,5%	302	0,0%	-97,24%
XE - Mexico arrivi	467	0,1%	58	0,0%	-87,58%
XE - Mexico presenze	1.017	0,0%	117	0,0%	-88,50%
XE - Non specificato arrivi	2.487	0,4%	300	0,1%	-87,94%
XE - Non specificato presenze	5.990	0,2%	1.252	0,1%	-79,10%
XE - N. Zelanda arrivi	1.288	0,2%	24	0,0%	-98,14%
XE - N. Zelanda presenze	3.937	0,2%	53	0,0%	-98,65%
XE - Sudafrica arrivi	378	0,1%	31	0,0%	-91,80%
XE - Sudafrica presenze	983	0,0%	75	0,0%	-92,37%
XE - USA arrivi	32.402	5,3%	691	0,3%	-97,87%
XE - USA presenze	78.786	3,3%	3.572	0,4%	-95,47%
XE - Venezuela arrivi	152	0,0%	21	0,0%	-86,18%
XE - Venezuela presenze	259	0,0%	44	0,0%	-83,01%